

Анализ проведения государственной итоговой аттестации в 2020 г.

Подготовка и проведение государственной итоговой аттестации (далее - ГИА) в 11 классах в 2020 году проводилась в соответствии со статьей 59 Федерального закона от 29 декабря 2012 года № 273-ФЗ «Об образовании в Российской Федерации», постановлением Правительства Российской Федерации от 10 июня 2020 года № 842 «Об особенностях проведения государственной итоговой аттестации по образовательным программам основного общего и среднего общего образования и вступительных испытаний при приеме на обучение по программам бакалавриата и программам специалитета в 2020 году», распоряжением Правительства Иркутской области от 2 марта 2020 года № 165-рп «О проведении в 2020 году на территории Иркутской области государственной итоговой аттестации», приказами Министерства просвещения Российской Федерации № 190 и Федеральной службы по надзору в сфере образования и науки № 1512 от 07 ноября 2018 года «Об утверждении порядка проведения государственной итоговой аттестации по образовательным программам среднего общего образования», приказом Министерства просвещения Российской Федерации и Федеральной службы по надзору в сфере образования и науки № 294/651 от 11 июня 2020 года «Об особенностях проведения государственной итоговой аттестации по образовательным программам среднего общего образования в 2020 году», рекомендациями Федеральной службы по надзору в сфере защиты прав потребителей и благополучия человека (Роспотребнадзор) от 8 мая 2020 года № 02/8900-2020-24 по организации работы образовательных организаций в условиях сохранения рисков распространения COVID-19, рекомендациями Федеральной службы по надзору в сфере образования и науки (Рособрнадзор) от 1 июня 2020 года № 02-32 по подготовке и проведению единого государственного экзамена в 2020 году в условиях распространения новой коронавирусной инфекции (COVID – 19), рекомендациями Федеральной службы по надзору в сфере образования и науки (Рособрнадзор) от 5 июня 2020 года № 02-35 по организации и проведению экзаменов в 2020 году в условиях обеспечения санитарно-эпидемиологического благополучия населения и предотвращения распространения новой коронавирусной инфекции (COVID-19).

Организационное, технологическое и информационное сопровождение проведения ЕГЭ на территории района обеспечивали: министерство образования Иркутской области и ГАУ ИО «Центр оценки профессионального мастерства, квалификации педагогов и мониторинга качества образования» совместно с Управлением образования администрации Тайшетского района. 224 человека было привлечено к проведению единого государственного экзамена на территории района. Соблюдение установленного порядка проведения экзаменов также осуществляли члены государственной экзаменационной комиссии района - 11 человек. 25 июня было проведено тренировочное мероприятие по русскому языку регионального уровня, 29 июня был проведен пробный экзамен по географии федерального уровня с целью обучения работников пункта проведения экзамена технологиям проведения экзаменов с учетом соблюдения санитарно-эпидемиологических рекомендаций, правил и нормативов, определения технической готовности аудиторий и штаба ППЭ для применения используемых информационных технологий.

Согласно приказу Министерства просвещения Российской Федерации и Федеральной службы по надзору в сфере образования и науки от 11 июня 2020 года № 293/650 «Об особенностях проведения государственной аттестации по образовательным программам основного общего образования в 2020 году» Порядок проведения государственной итоговой аттестации по образовательным программам основного общего образования,

утвержденный приказом Министерства просвещения Российской Федерации и Федеральной службы по надзору в сфере образования и науки от 7 ноября 2018 г. № 189/1513 (далее – Порядок проведения ГИА-9), в части организации и проведения ГИА-9, результаты которой являются основанием для выдачи аттестата об основном общем образовании, не применяется.

ГИА-9 проводилась в форме промежуточной аттестации, результаты которой признаются результатами ГИА-9 и являются основанием для выдачи аттестатов об основном общем образовании путем выставления по всем учебным предметам учебного плана, изучавшимся в IX классе, итоговых отметок, которые определяются как среднее арифметическое четвертных отметок за IX класс.

Таким образом, все выпускники 9-х классов получили аттестаты об основном общем образовании.

Согласно приказу Министерства просвещения Российской Федерации и Федеральной службы по надзору в сфере образования и науки от 11 июня 2020 года № 294/651 «Об особенностях проведения государственной итоговой аттестации по образовательным программам среднего общего образования в 2020 году» Порядок проведения государственной итоговой аттестации по образовательным программам среднего общего образования, утвержденный приказом Министерства просвещения Российской Федерации и Федеральной службы по надзору в сфере образования и науки от 7 ноября 2018 года № 190/1512 (далее – Порядок, ГИА-11), в части организации и проведения ГИА-11, результаты которой являются основанием для выдачи аттестата о среднем общем образовании, не применяется.

ГИА-11 проводилась в форме промежуточной аттестации, результаты которой признаются результатами ГИА-11 и являются основанием для выдачи аттестатов о среднем общем образовании путем выставления по всем учебным предметам учебного плана образовательной программы среднего общего образования итоговых отметок, которые определяются как среднее арифметическое полугодовых и годовых отметок обучающегося за каждый год обучения по указанной программе.

Исходя из этого, все выпускники 11-х классов Тайшетского района получили аттестаты о средней общем образовании без учета результатов ЕГЭ.

Для проведения ЕГЭ были организованы пункты проведения экзаменов (ППЭ) на базе следующих образовательных организаций (ОО):

- МКОУ «СОШ № 85»;
- МКОУ СОШ № 5 г. Тайшета;
- МКОУ Новобирюсинская СОШ.

Во исполнение Порядка проведения ГИА-11 все пункты проведения экзаменов были оборудованы средствами видеонаблюдения: из 33 подготовленных аудиторий 30 были оснащены системой видеонаблюдения ОАО «Ростелеком» в режиме on-line и 3 в режиме off-line (МКОУ Новобирюсинская СОШ). Как и в прошлом году, штабы ППЭ были оборудованы ноутбуками с доступом на портал smotriega.ru с возможностью просмотра видеотрансляций из аудиторий в режиме on-line.

Согласно Порядку проведения ГИА во время проведения экзаменов во всех ППЭ было организовано медицинское сопровождение (ОГБУЗ ТРБ), охрана общественного порядка (ОМВД России по Тайшетскому району). Все ППЭ были обеспечены переносными металлоискателями, предоставленными ОМВД России по Тайшетскому району, которые использовались работниками ППЭ при пропуске выпускников в ППЭ.

Мониторинговые исследования обучающихся 9 и 11 классов

Каждый год Институтом развития образования Иркутской области проводятся технологические мониторинги уровня учебных достижений по обязательным предметам для выпускных классов, в текущем учебном году для обучающихся 9-х классов по русскому языку и математике в формах ОГЭ и ГВЭ и 11-х классов по математике базового и профильного уровней в форме ЕГЭ, с целью ознакомления обучающихся с процедурой проведения ГИА, со структурой КИМ, позволяя обучающимся получить навыки заполнения бланков ответов, снизить психологическую напряженность при прохождении ГИА. Мониторинг дает возможность образовательным организациям организовать работу, направленную на повышение качества образования и улучшить результаты на ГИА.

Тиражирование КИМ и бланков ответов осуществлялось в образовательных организациях. Проверка работ осуществлялась школьными предметными комиссиями. Для проверки работ по математике было привлечено 69 учителей, по русскому языку 80. Все специалисты, принимавшие участие в проведении мониторинга, прошли обучение, в основном, в формах инструктажа.

В мониторинге по математике приняли участие **866 выпускников 9 классов (97,9%) в 2019 г. (98,5%)**, из них:

- 821 выпускников ОО Тайшетского района;
- 45 выпускников Школы-интерната № 24 ОАО «РЖД».

В этом году впервые были предоставлены для мониторинга КИМ не только ОГЭ, но и ГВЭ. ОГЭ писали 829 обучающихся, ГВЭ – 37 человек.

Не преодолели минимальный порог в форме ОГЭ (min 8 баллов) – 348 человек (2019 г. -364, 2018 г. – 326), что составило 41,9 % (2019 г. - 45,1% , 2018 г. - 39,5%), что на 10 % выше показателя по области в 2020 году - 31,9% (2019 году – 26,9%). Результаты хуже показали 16 территорий Иркутской области и по результатам мониторинговых исследований 9 классов по математике Тайшетский район оказался на 25 месте (2019 г. - 38 месте, 2018 г. – 34 место).

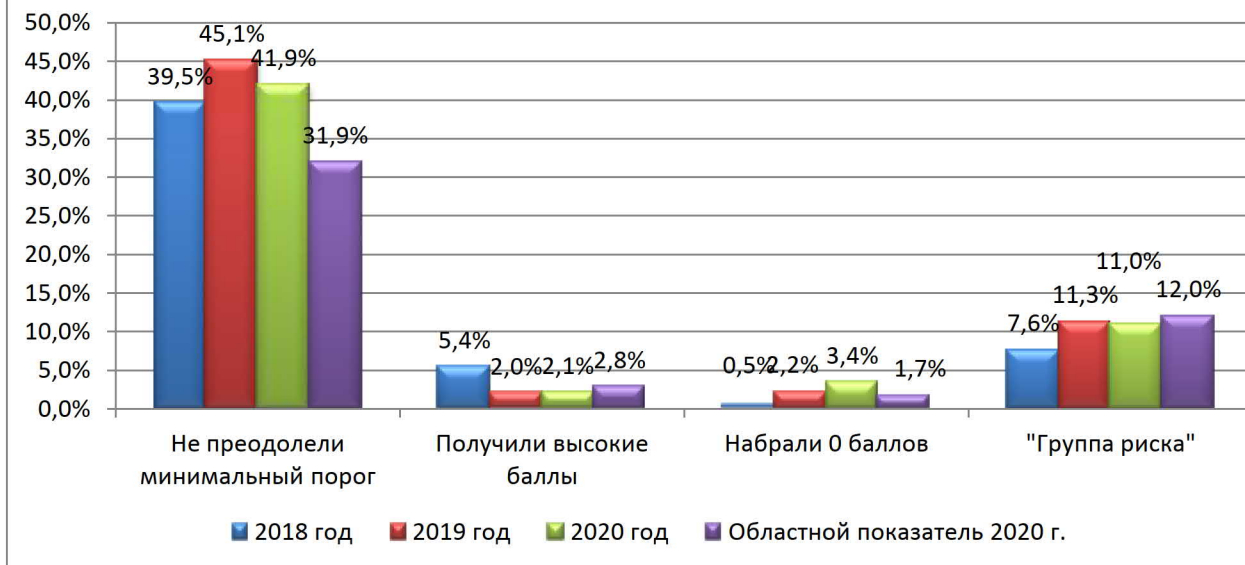
Средний первичный балл по району ниже прошлого года на 0,1 балл – 8,8 (2019 г.- 8,9 баллов), что ниже областного показателя – 9,9 балла. Минимальный первичный балл – 5,8 у обучающихся МКОУ Рождественской СОШ (в 2019 г. - 5,2 у МКОУ СОШ № 14 г. Тайшета, 2018 г. - 3,7 балла у МКОУ Бузыккановской СОШ, 2017 г. - 3,4 балла у МКОУ Джогинской СОШ). Максимальный первичный балл 24 у обучающихся МКОУ Венгерской СОШ (в 2019 - 15,1 у Школы-интерната № 24 ОАО «РЖД»).

Получили высокие баллы (от 22 до 32) 18 человек -2,1 % от всех участников, что выше показателя прошлого года на 0,1% (2%), 2018 г.- 5,4 %, и меньше результата по области – 2,8 %. 0 баллов набрали 29 человек, что составило 3,4% (2019 г.- 2,2 %, 2018 г. – 0,5 %) и оказалось выше областного показателя – 1,7%.

В «Группу риска» (набрали пороговый балл - 8 баллов) вошли 93 выпускника -11% (2019 г. - 11,3 %, 2018 г. – 7,6%), что ниже областного показателя – 12 % от всех участников мониторинга.

По результатам мониторинга, 100% успеваемость показали обучающиеся МКОУ Венгерской СОШ (1 человек), МКОУ Бузыккановской СОШ (3 человека), МКОУ Невельской ООШ (2 человека). На протяжении 3-х лет МКОУ Новотреминская СОШ (6 человек) и МКОУ «Облепихинская» ООШ (2 человека) показывают 100 % успеваемость

Результаты мониторинга обучающихся 9 классов по математике



Не преодолели минимальный порог в форме ГВЭ литер «А» (4 балла) - 2 человека, что составило 100%), литер «К» (3 балла) 26 – что составило 75,3% (2019 г. - 57,7%).

В мониторинге по русскому языку приняли участие **858 выпускников 9 классов (96,8%)** (в 2018 году – 98,4%) (в 2019 году мониторинг по русскому языку не проводился), из них:

- 813 выпускников ОО Тайшетского района;
- 45 выпускников Школы-интерната № 24 ОАО «РЖД».

В мониторинге по русскому языку ОГЭ участвовали 822 обучающихся, ГВЭ – 36 человек.

Не преодолели минимальный порог в форме ОГЭ (min 15 баллов) – 214 человек, что составило 26 % (2018 г. – 16,7%), что на 6 % выше показателя по области в 2020 году 20 %. Результаты хуже показали 17 территорий Иркутской области и по результатам мониторинговых исследований 9 классов по математике Тайшетский район оказался на 24 месте.

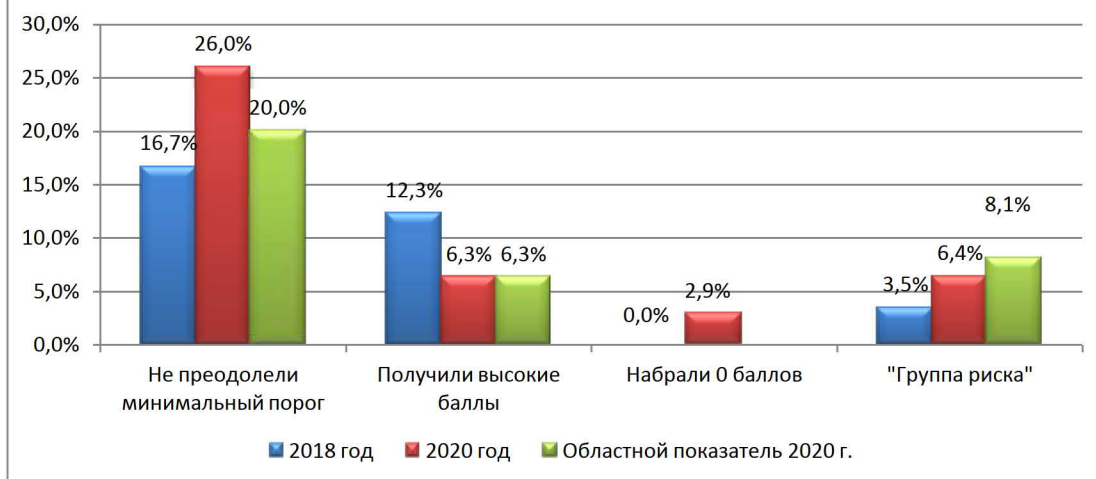
Средний первичный балл по району ниже 2018 года на 5 баллов – 17,9 (2018 г.- 22,9 баллов), что ниже областного показателя – 19,1 балла. Минимальный первичный балл – 12,11 у обучающихся МКОУ средней школы № 1 (в 2018 г. – 3 балла у МКОУ Рождественской СОШ). Максимальный первичный балл 27 у обучающихся МКОУ Венгерской СОШ (в 2018 – 34 балла у МКОУ Тальской ООШ).

Получили высокие баллы (от 29 до 33) 52 человека - 6,3 % от всех участников, что ниже показателя 2018 г.- на 6 % (12,3%), и такой же результат по области – 6,3 %. 0 баллов набрали 24 человека, что составило 2,9% (2018 г. – 0 %)

В «Группу риска» (набрали пороговый балл - 15 баллов) вошли 53 выпускника -6,5% (2018 г. – 3,5%), что ниже областного показателя – 8,1 % от всех участников мониторинга.

По результатам мониторинга, 100% успеваемость показали МКОУ Венгерская СОШ (1 человек), МКОУ Бирюсинская СОШ (7 человек), МКОУ Невельская ООШ (2 человека), МКОУ Новотреминская СОШ (6 человек) и МКОУ «Облепихинская» ООШ (2 человека).

Результаты мониторинга обучающихся 9 классов по русскому языку

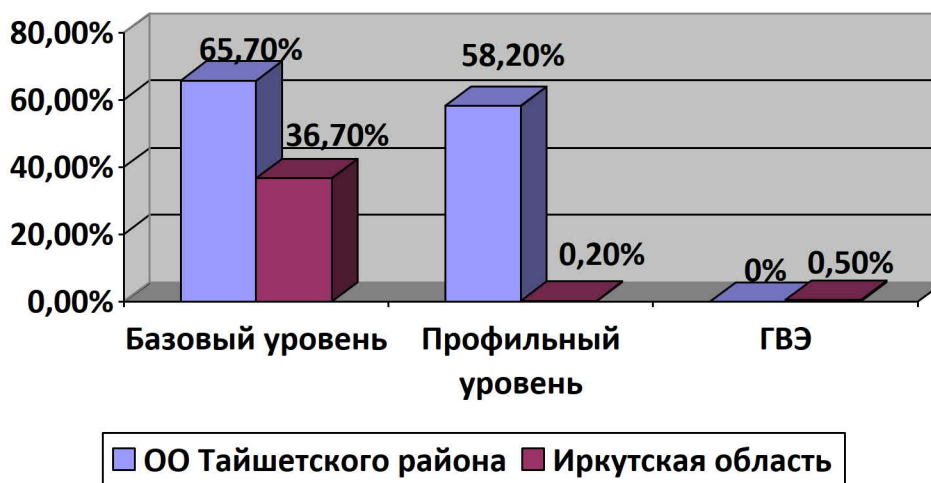


Не преодолели минимальный порог в форме ГВЭ литер «А» (5 баллов) - 0 человека, что составило 100%), литер «К» (3 балла) 3 – что составило 14,3%, что выше результата по области 11,6%. В 2018 г. мониторинг в форме ГВЭ не проводился.

455 выпускников 11 классов (98,3%) (2018 г.- 97,5%) (по области 97,1%) приняли участие в мониторинге учебных достижений по математике. В текущем году мониторинг по математике проводился по двум уровням. Выпускники сами выбирали, какой уровень выполнять - базовый или профильный, из них:

- 441 выпускник ОО Тайшетского района (245 - базовый уровень, 196- профильный уровень);
- 14 выпускников Школы-интерната № 24 ОАО «РЖД» (2 - базовый уровень, 14 - профильный уровень).

Доля участников мониторинга по математике



Средняя отметка по математике (базовый уровень) по району составила – 3,4 (2019 г. - 4,5, 2018 г.– 4,9) по области 3,6.

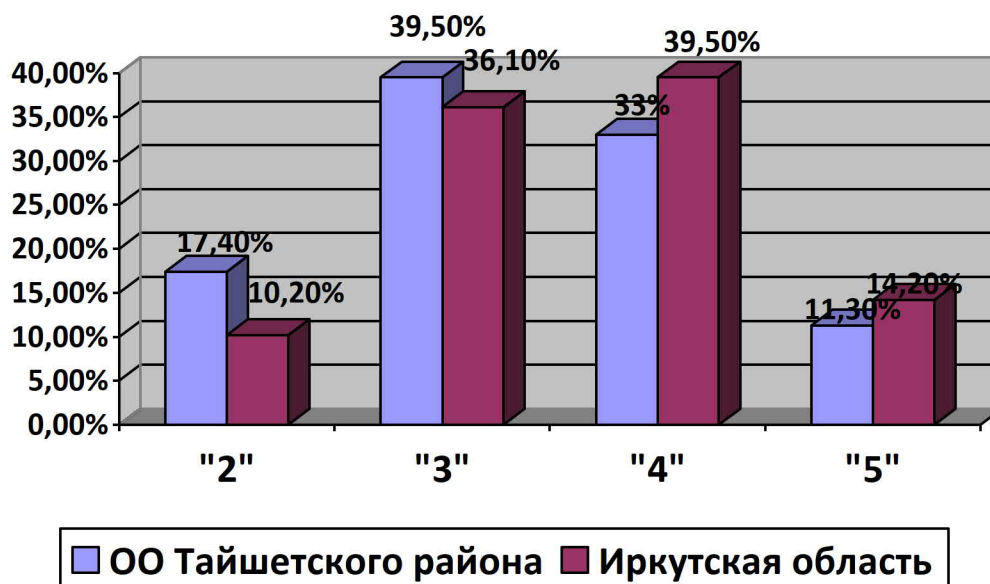
Качество знаний составило 48,3%. Успеваемость составила 83,1%.

Максимальное количество - 20 баллов набрали 5 человек (2%) из МКОУ Соляновской СОШ, МКОУ СОШ №5 г. Тайшета, МКОУ «СОШ №85», Школы-интерната №24 ОАО «РЖД», по области 1,3%.

Набрали минимальный порог (7 баллов) – 23 человека, что составило 9,3% (2019 г.- 24,5 %, 2018 г. – 9,5%,) по области 7,6%. Количество участников, набравших «0» баллов - 1 человек (0,4%) - МКОУ СОШ № 23 г. Тайшета (2019 г.-0,9 %, 2018 г. – 3,6 %).

Отметку «5» получили 28 человек (11,3%), по области - 14,2%, «4» - 82 человека (33%), по области - 39,5%, «3» - 94 человека (38%), по области - 36,1%, «2» - 43 человека (17,4%), (в 2019 г. от общего количества выпускников 58,9 %, 2018 - 62,1 %), по области - 10,2%.

Распределение доли участников мониторинга по математике в зависимости от полученной отметки



Средний первичный балл по математике (профильный уровень) по району составил – 5,1, по области - 6,2

Высокие баллы 20-32 получил 1 выпускник (0,5%), по области - 0,7%. Не преодолели минимальный порог - 104 человека (50%), по области - 27,1%.

Максимальный средний первичный балл – 23 у обучающихся Школы-интерната № 24 ОАО «РЖД», по области 29 баллов. Минимальный средний первичный балл – 1 у обучающихся МКОУ средней школы №1, МКОУ СОШ № 5 г. Тайшета, МКОУ «СОШ №85» и МКОУ Шиткинской СОШ; по области 0 в 29 муниципалитетах.

37 участников мониторинга выполнили только задания базового уровня (17,8%) (задания №№1-8), по области 8,8 %. Соответственно данные выпускники были не готовы сдавать ЕГЭ по математике профильного уровня.



По результатам проведенных мониторинговых исследований, с целью повышения качества подготовки к проведению государственной итоговой аттестации в 2020 году, всем ОО Тайшетского района были даны следующие рекомендации:

- провести детальный анализ результатов мониторингов;
- рассмотреть результаты анализа мониторингов на заседаниях совещаний при директоре, педагогических советах, школьных методических объединений, родительских собраний;
- учесть результаты мониторингов при планировании и проведении мероприятий по подготовке к государственной итоговой аттестации выпускников 9 и 11 классов;
- внести изменения в образовательные программы, рабочие программы учителей математики, русского языка выпускных классов в соответствии с результатами мониторингов;
- сформировать/откорректировать индивидуальные образовательные маршруты обучающихся выпускных классов с учетом результатов мониторингов.

Анализ проведения единого государственного экзамена в 2020 году

В 2019-2020 учебном году для участия в государственной итоговой аттестации было зарегистрировано 548 выпускников. Из них:

- выпускники дневных ОО - 449,
- выпускники Школы-интерната №24 ОАО «РЖД» - 14,
- экстерны, для получения аттестата о среднем общем образовании - 37,
- выпускники прошлых лет – 20,
- выпускники СПО – 1,
- «справочники» прошлых лет – 6,
- выпускники из других территорий -3,
- выпускники ОО закрытого типа (ГУФСИН) – 18 человек.

Для выпускников школ, как и в прошлом году, обязательным условием допуска к государственной итоговой аттестации являлось успешное написание итогового сочинения (изложения). Выпускники прошлых лет могли писать сочинение по собственному желанию в целях использования его результатов при приеме в образовательные организации высшего образования. Для получения зачета предлагалось три попытки:

- 4 декабря 2020 года (из 517 выпускников 94,2% получили зачет, 2019 г. – 97,6%, 2018 г. – 96%, 2017 г. – 93,5%);
- 5 февраля 2020 года (из 33 выпускников 69,7% получили зачет, 2019 г. -72,2%, 2018 г. – 85,7%, 2017 г. – 82,4%);
- 8 июня 2020 года (из 10 выпускников 70% получили зачет, 2019 г. -60%, 2018 г. – 100%, 2017 г. – не состоялось).

Таким образом, 4 выпускника были не допущены до ГИА: 1- экстерн МКОУ СОШ №14 (не прошел промежуточную итоговую аттестацию), 3 выпускника – экстерна МКОУ «СОШ №85» (2 человека), МКОУ СОШ №16 г. Бирюсинска (1 человек), (2019 г.- 2 человека: 1 – МКОУ Джогинская СОШ, 1 - СПО (2017 г. – 1 человек, по болезни)).

В связи с тем, что в этом году ЕГЭ необходимо было сдавать только для поступления в ВУЗы, 209 выпускников Тайшетского района отказались от сдачи экзаменов. В полном составе не участвовали выпускники 7ми школ:

1. МКОУ Березовской СОШ;
2. МКОУ Бузыккановской СОШ;
3. МКОУ Зареченской СОШ;
4. МКОУ Новотреминской СОШ;
5. МКОУ «Половино-Черемховская СОШ»;
6. МКОУ Разгонской СОШ;
7. МКОУ Шелаевской СОШ.

Приняли участие в экзаменах 339 выпускников из 25 образовательных организаций.

В 2020 году согласно методическим рекомендациям Рособнадзора в условиях обеспечения санитарно-эпидемиологического благополучия населения во всех пунктах проведения ЕГЭ был усилен санитарный контроль и проведен ряд мероприятий по предотвращению распространения новой коронавирусной инфекции (COVID-19).

Управлением образования были направлены письма в адрес ОГБУЗ «Тайшетская районная больница», Территориального отдела Управления Федеральной службы по надзору в сфере защиты прав потребителей и благополучия человека по Иркутской области в Тайшетском и Чунском районе с целью проверки списка выпускников, а также лиц, привлекаемых к проведению ЕГЭ в ППЭ в 2020 году, на наличие у них контактов с людьми, имеющими подтвержденный диагноз COVID-19, или находящимися под наблюдением в связи с имеющимся риском заражения. 2 июля был выявлен контакт у одного из выпускников Тайшетского района. На основании Постановления главного государственного санитарного врача в Тайшетском и Чунском районах «О госпитализации для обследования или об изоляции больных инфекционными заболеваниями, представляющими опасность для окружающих, и лиц с подозрением на такие заболевания» № 718 от 02 июля 2020 года выпускника определили на 14 дней самоизоляции. Повторный тест на коронавирус показал отрицательный результат. Выпускник сдавал экзамены в резервные дни.

Перед открытием каждого пункта проведения экзаменов была проведена уборка помещений с применением дезинфицирующих средств. Также уборка проводилась согласно графикам перед каждым экзаменом и после проведения. Помещения регулярно проветривались.

Проводился инструктаж лиц, привлекаемых к проведению экзаменов в ППЭ, по вопросам организации и проведения экзаменов в соответствии с санитарно-эпидемиологическими рекомендациями.

Все ППЭ (каждая аудитория и коридоры) были обеспечены рециркуляторами для обеззараживания воздуха, предназначенными для работы в присутствии людей на весь период проведения ЕГЭ.

При подвозе участников ЕГЭ в ППЭ организовывалась уборка салонов автобусов дезинфицирующими средствами. Водитель и сопровождающие лица в обязательном порядке проходили утреннюю термометрию, находились в средствах индивидуальной защиты (медицинские маски, одноразовые перчатки).

Прибытие участников ЕГЭ пешим ходом организовывалось колоннами с учетом социальной дистанции не менее 1,5 метра.

Для исключения скоплений участников ЕГЭ и специалистов, привлекаемых к проведению ЕГЭ, были организованы два входа в каждое ППЭ, разработаны графики прибытия в индивидуальном порядке для каждой образовательной организации. На прилегающей территории к ППЭ, на территории самих ППЭ и при входе была нанесена разметка, на которую ориентировались участники ЕГЭ и специалисты для соблюдения социальной дистанции не менее 1,5 метра. Определены ответственные специалисты из числа присутствующих в ППЭ для контроля соблюдения дистанции.

При входе в ППЭ проводилась бесконтактная термометрия и дезинфекция рук. Все специалисты, задействованные при проведении ЕГЭ находились в средствах индивидуальной защиты (маски, одноразовые перчатки).

На входе в ППЭ и в коридорах были организованы места с указателями для утилизации медицинских масок и одноразовых перчаток.

Рассадка участников ЕГЭ в аудиториях производилась с учетом социальной дистанции не менее 1,5 метра. В ходе инструктажа перед началом экзамена участникам напоминалось о соблюдении мер предосторожности, направленных на предупреждение распространения инфекции (обработка рук антисептическими средствами, соблюдение дистанции, не трогать лицо руками).

За время проведения ЕГЭ отстранений участников ЕГЭ с признаками респираторных заболеваний не было.

Об июня проводилась проверка двух ППЭ Службой по контролю и надзору в сфере образования Иркутской области. Нарушений в организации и проведении ЕГЭ не выявлено.

На ЕГЭ по русскому языку приняли участие в сдаче экзамена 308 человек, что составило 98,09% (2019 г. – 99,57%, 2018 г. – 98,98%). В число участников экзамена вошли: выпускники муниципальных школ – 292 человека (98,98%), выпускники Школы-интерната № 24 ОАО «РЖД» - 13 человек (0,5 %), СПО – 3 человека (0,1 %).

Подтвердили освоение общеобразовательных программ среднего общего образования 98,05 % выпускников (2019 г. – 99,78%, 2018 г. – 100%), 6 выпускников (не набрали минимального количества баллов (2 – МКОУ «СОШ № 85», 1 – МКОУ СОШ № 1 г. Тайшета, 1 – МКОУ СОШ № 14 г. Тайшета, 2 – экстерны). Процент подтвердивших освоение общеобразовательных программ по сравнению с прошлым годом снизился на 1,95%, и стал равен результату по области – 98,05 %.



Средний тестовый балл, в сравнении с прошлым годом, понизился и составил 60,31 (2019 г. – 62,33, 2018 г. – 62,98). Максимальный тестовый балл по району – 96 баллов в Школе-интернате № 24 ОАО «РЖД» (2019 г. – 98, 2018 г. – 100). По области максимальный балл набрали 32 человека. Минимальный балл по району набрал выпускник МКОУ СОШ № 1 г. Тайшета - 15 (2019 г. – 22, 2018 г. – 22).

Динамика освоения основных общеобразовательных программ среднего общего образования по русскому языку

Год	Количество участников ЕГЭ	Подтвердили освоение основных общеобразовательных программ среднего общего образования		Не подтвердили освоение основных общеобразовательных программ среднего общего образования	
		Количество	%	Количество	%
2018	485	485	100	0	0
2019	462	461	99,8	1	0,2
2020	308	302	98,05	6	1,95

В рейтинг по максимальному баллу образовательные учреждения распределились в следующем порядке:

1. Школа-интернат № 24 ОАО «РЖД» (96 б.),
2. МКОУ «СОШ № 85», МКОУ СОШ № 5 г. Тайшета, МКОУ СОШ № 24 р.п. Юрты, МКОУ Новобирюсинская СОШ (94 б.),
3. МКОУ СОШ № 2 г. Тайшета, МКОУ СОШ № 10 г. Бирюсинска, МКОУ СОШ № 16 г. Бирюсинска (91 б.).

Все участники ЕГЭ, набравшие по русскому языку более 90 баллов, получили по итоговому сочинению «зачет» с первой попытки.

С введением новых порядков проведения ГИА с 2019 года выпускники могли выбрать для сдачи только один из уровней математики: базовый либо профильный. В 2019 году 226 выпускников выбрали математику базового уровня – 51,7%, 211 выпускников, 48,3% – профильного. В 2020 году предварительно математику базового уровня для сдачи

выбрали 305 человек. В связи с тем, что математика базового уровня ранее была необходима для получения аттестата, в 2020 году этот экзамен отменили, так как ГИА по образовательным программам среднего общего образования проводилась в форме промежуточной аттестации, результаты которой признались результатами ГИА по образовательным программам среднего общего образования и явились основанием для выдачи аттестата о среднем общем образовании.

На основании пункта 2 Приказа Минпросвещения России и Рособрнадзора от 15 июня 2020 г. № 297/655 проводилось ЕГЭ по математике только профильного уровня - ее результаты необходимы при приеме на обучение по программам бакалавриата и программам специалитета в образовательные организации высшего образования.

На ЕГЭ по **профильной математике** было зарегистрировано 182 человека (2019 г. – 217, 2018 г. – 339). Приняло участие в сдаче экзамена 177 человек, что составило 97,25% от числа зарегистрированных (2019 г. – 99,08%, 2018 г. – 97,54%), все выпускники текущего года. Подтвердили освоение основных общеобразовательных программ среднего общего образования 145 выпускников, что составило 81,92% (2019 г. – 92,06%, 2018 г. – 82,73%), 33 выпускника не подтвердили освоение основных общеобразовательных программ среднего общего образования, что составило 18,64% (2019 г. – 7,9%, 2018 г. – 17,27 %).

В резервный день **математику профильного уровня** сдавал 1 человек.

В этом году 5 выпускников получили 80 баллов и более (2019 г. – 0, 2018 г. – 0).

Максимальный балл в районе был получен выпускником МКОУ СОШ № 2 г. Тайшета – 88 баллов (2019 г. – 78 баллов, 2018 г. – 78 баллов), по области – 100 баллов (2 человека).

В рейтинге по максимальному баллу муниципальные образовательные учреждения распределились в следующем порядке:

1. МКОУ СОШ № 2 г. Тайшета – 88 баллов;
2. МКОУ «СОШ № 85» - 84 балла;
3. МКОУ СОШ № 5 г. Тайшета, МКОУ СОШ № 17 р.п. Юрты, Школа-интернат № 24 ОАО «РЖД» – 80 баллов.

Средний тестовый балл по району составил 41,30, что незначительно ниже районного показателя прошлого года – 41,49.

Самая низкая успеваемость по предмету у следующих ОО:

1. МКОУ СОШ № 23 г. Тайшета, МКОУ СОШ № 6 г. Бирюсинска, Шиткинская СОШ – 50%;
2. МКОУ СОШ № 14 г. Тайшета – 61,11%;
3. МКОУ СОШ № 17 р.п. Юрты, МКОУ Новобирюсинская СОШ, МКОУ Квитокская СОШ № 1 – 75 %.

Успеваемость в 100 % показали 8 ОО Тайшетского района:

1. МКОУ СОШ № 16 г. Бирюсинска;
2. МКОУ СОШ № 24 р.п. Юрты;
3. МКОУ Венгерская СОШ;
4. МКОУ Мирнинская СОШ;
5. МКОУ Шелеховская СОШ;
6. МКОУ Рождественская СОШ;
7. МКОУ Соляновская СОШ;
8. МКОУ Тамтачетская СОШ.

В этом году изменились условия получения аттестата с отличием и федеральной золотой медали «За особые успехи в учении». Согласно приказу Министерства Просвещения Российской Федерации от 11 июня 2020 года № 295 «Об особенностях заполнения и выдачи аттестатов об основном общем и среднем общем образовании в 2020 году» аттестат о среднем общем образовании с отличием и приложение к нему выдаются лицам, завершившим в 2020 году обучение по образовательным программам среднего общего образования, имеющим итоговые отметки «отлично» по всем учебным предметам учебного плана, изучавшимся на уровне среднего общего образования, и результат «зачет» за итоговое сочинение (изложение). На основании приказа Министерства Просвещения Российской Федерации от 11 июня 2020 года № 296 «Об особенностях выдачи медали «За особые успехи в учении» в 2020 году» Порядок выдачи медали «За особые успехи в учении», утвержденный приказом Министерства образования и науки Российской Федерации от 23 июня 2014 года № 658, в части определения лиц, которым вручается медаль «За особые успехи в учении» не применяется; медаль «За особые успехи в учении» вручается лицам, завершившим обучение по образовательным программам среднего общего образования и имеющим итоговые отметки «отлично» по всем учебным предметам, изучавшимся в соответствии с учебным планом. Для получения регионального почетного знака «Золотая медаль «За высокие достижения в обучении» условия прошлого года тоже изменились в соответствии с изменениями получения медали «За особые успехи в учении», без учета результатов сдачи ЕГЭ.

Таким образом, в 2020 году все заявленные претенденты - 59 выпускников 11 классов из 18 образовательных организаций района - получили федеральные золотые медали «За особые успехи в учении», что составило 13 % от общего количества принимавших участие в ГИА-2020 выпускников дневных ОО (2019 г. – 4,3%, 2018 г. – 13,6%). Региональный почетный знак «Золотая медаль «За высокие достижения в обучении» из 38 заявленных претендентов получили все, что составило 8,5% (2019 г. – 3%, 2018 г. – 2,6%).

Количество медалистов федерального и регионального уровней (2020)

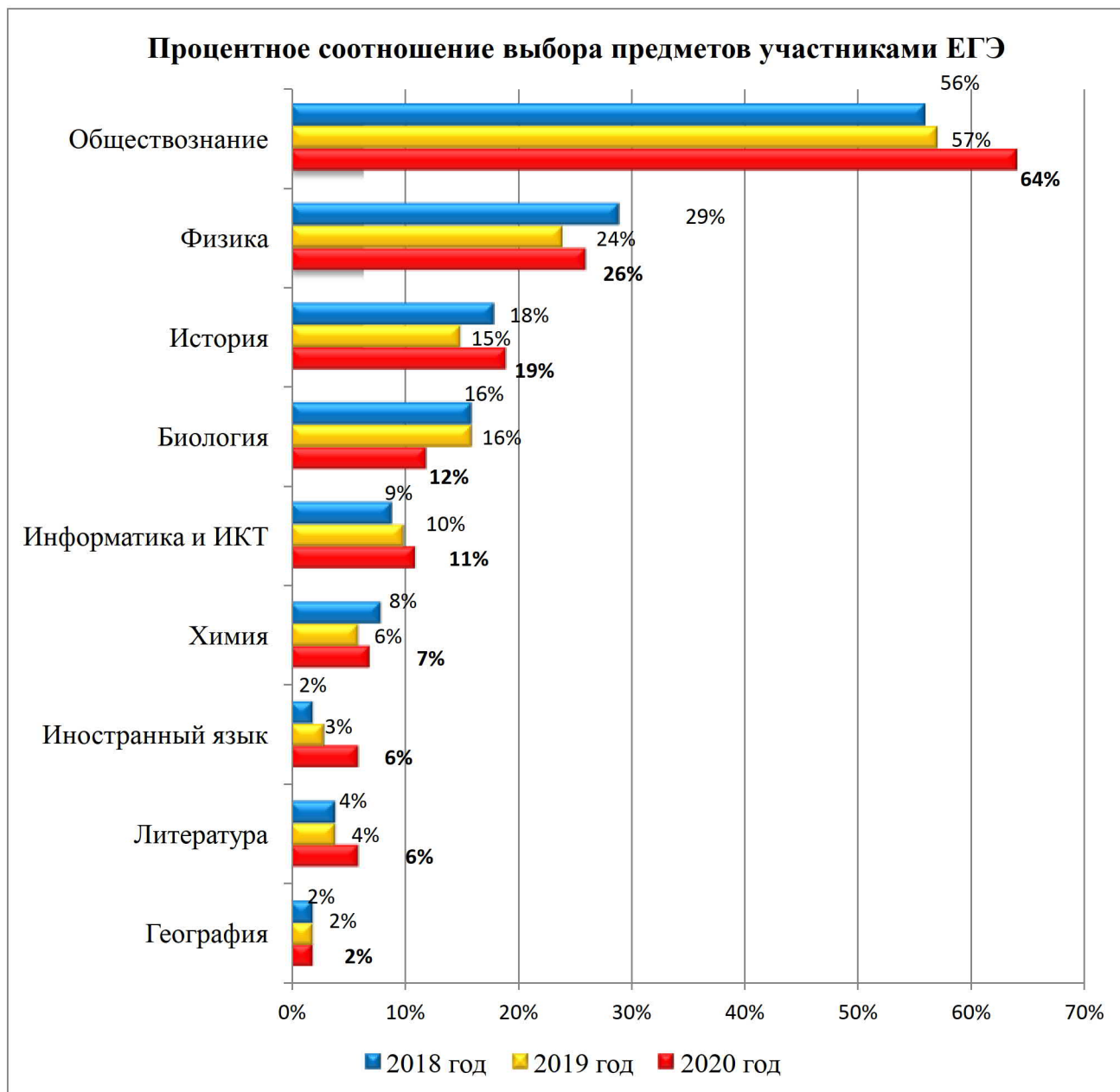
№ п/п	Наименование образовательной организации	Медаль «За особые успехи в учении» (федеральный уровень)	Почетный знак «Золотая медаль «За высокие достижения в обучении» (региональный уровень)	Получили одновременно две золотых медали
1.	МКОУ Венгерская СОШ	2 медалиста	1 медалист	1 медалист
2.	МКОУ Квитокская СОШ № 1	2 медалиста	1 медалист	1 медалист
3.	МКОУ Новобирюсинская СОШ	2 медалиста	1 медалист	1 медалист
4.	МКОУ Соляновская СОШ	2 медалиста	-	-
5.	МКОУ СОШ № 6 г. Бирюсинска	1 медалист	-	-
6.	МКОУ СОШ № 10 г. Бирюсинска	1 медалист	-	-

7.	МКОУ СОШ № 16 г. Бирюсинска	3 медалиста	1 медалист	1 медалист
8.	МКОУ СОШ № 17 р.п. Юрты	1 медалист	1 медалист	1 медалист
9.	МКОУ СОШ № 24 р.п. Юрты	5 медалистов	5 медалистов	5 медалистов
10.	МКОУ СОШ № 2 г. Тайшета	1 медалист	-	-
11.	МКОУ СОШ № 5 г. Тайшета	9 медалистов	7 медалистов	7 медалистов
12.	МКОУ СОШ № 14 г. Тайшета	5 медалистов	5 медалистов	5 медалистов
13.	МКОУ СОШ № 23 г. Тайшета	1 медалист	1 медалист	1 медалист
14.	МКОУ «СОШ № 85»	17 медалистов	10 медалистов	10 медалистов
15.	МКОУ Тамтачетская СОШ	1 медалист	1 медалист	1 медалист
16.	МКОУ Шелеховская СОШ	1 медалист	-	-
17.	МКОУ Шиткинская СОШ	1 медалист	-	-
18.	Школа-интернат № 24 ОАО «РЖД»	4 медалиста	4 медалиста	4 медалиста

Если провести анализ результатов сдачи медалистами ЕГЭ по русскому языку и математике профильного уровня, можно привести следующую статистику:

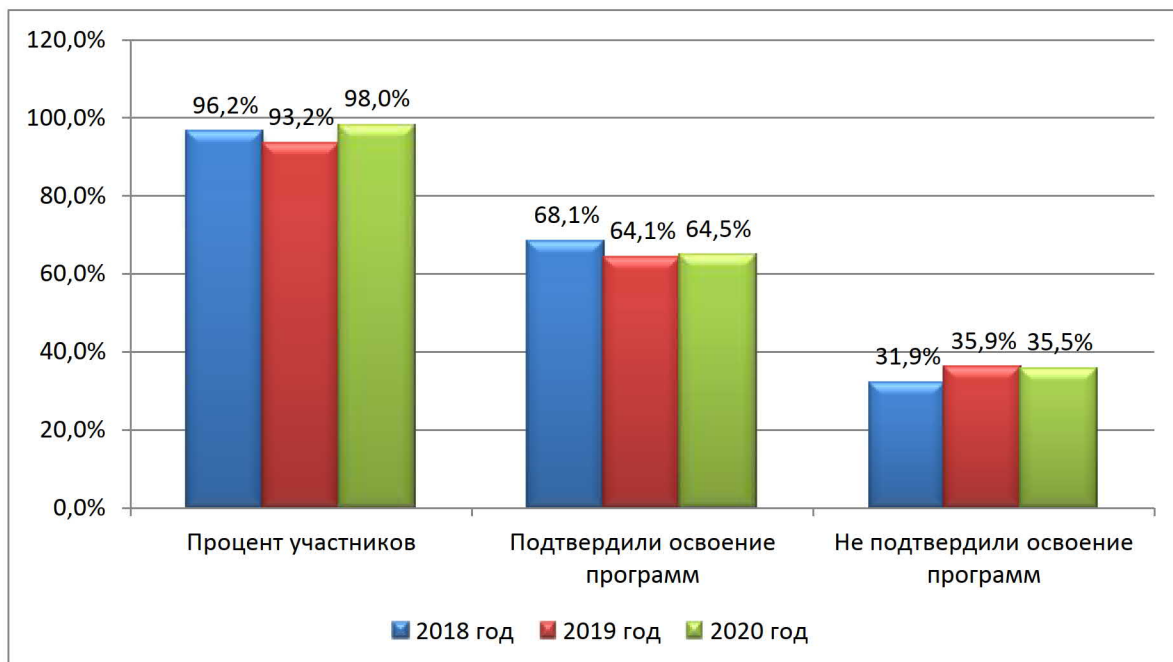
- 6 выпускников отказались от сдачи обоих экзаменов;
- 19 выпускников отказались от сдачи ЕГЭ по математике профильного уровня, 14 из них набрали необходимый балл по русскому языку (73);
- 24 выпускника не набрали необходимый балл (70) по математике профильного уровня;
- только 10 выпускников подтвердили бы получение золотых медалей результатами ЕГЭ.

В 2020 году выпускники вновь отдали предпочтение сдавать ЕГЭ по обществознанию, на 7% больше, чем в прошлом году. Остальные предметы остались практически на том же уровне. По-прежнему небольшое количество выпускников выбирает химию, иностранные языки, литературу и географию.



На ЕГЭ по **обществознанию** было зарегистрировано 202 человека (2019 г. – 248 чел., 2018 г. – 264 чел.). Приняли участие в сдаче экзамена 197 человек, что составило 98,01% (2019 г. – 93,15%, 2018 г. – 96,21%). В число участников экзамена вошли: выпускники муниципальных школ - 186 человек (95%), выпускники школы-интерната № 24 ОАО «РЖД» - 11 человек (5%).

Подтвердили освоение основных общеобразовательных программ среднего общего образования 127 участников, что составило 64,47% - это практически равно показателю прошлого года (2019 г. – 64,07%, 2018 г. – 68,11%).



В этом году только пять выпускников набрали более 80 баллов – 2,54% (2019 г. – 0,43%, 2018 г. – 2,36%). Максимальный балл по району в 2020 году – 95 баллов (2019 г. – 87 баллов, 2018 г. – 86 баллов). Максимальный балл 100 по области набрал 1 человек.

В рейтинге по максимальному баллу образовательные учреждения распределились в следующем порядке:

1. МКОУ «СОШ № 85» - 95 баллов;
2. МКОУ СОШ № 5 г. Тайшета - 88 баллов;
3. МКОУ СОШ № 2 г. Тайшета, Школа-интернат №24 ОАО «РЖД» - 85

баллов.

70 человек не подтвердили освоение основных общеобразовательных программ среднего общего образования, что составило 35,53% (2019 г. – 35,93%, 2018 г. - 31,9%). Из них:

– городские ОО – 58 человек (83%): МКОУ «СОШ № 85» (14 чел., 30,43%), МКОУ СОШ № 5 (6 чел., 21,43%), МКОУ СОШ № 1 (4 чел., 44,44%), МКОУ СОШ № 2 (8 чел., 61,54%), МКОУ СОШ № 23 (1 чел., 20%), МКОУ СОШ № 14 (8 чел., 50%), МКОУ СОШ № 16 г. Бирюсинска (7 чел., 53,85%), МКОУ СОШ № 10 г. Бирюсинска (8 чел., 44,44%), МКОУ СОШ № 6 г. Бирюсинска (1 чел., 50%), МКОУ Новобирюсинская СОШ (1 чел., 25%);

– сельские ОО – 9 человек (13%): МКОУ Венгерская СОШ (1 чел., 50%), МКОУ Джогинская СОШ (1 чел., 100%), МКОУ Шелеховская СОШ (1 чел., 33,33%), МКОУ Николаевская СОШ (1 чел., 100%), МКОУ Мирнинская СОШ (3 чел., 75%), МКОУ Бирюсинская СОШ (1 чел., 100%), МКОУ Черчетская СОШ (1 чел., 100%);

– Школа – интернат № 24 ОАО «РЖД» - 3 чел., 6%.

Динамика освоения основных общеобразовательных программ среднего общего образования по обществознанию

Год	Количество участников ЕГЭ	Подтвердили освоение основных общеобразовательных программ среднего общего образования		Не подтвердили освоение основных общеобразовательных программ среднего общего образования	
		Количество	%	Количество	%
2018	254	173	68,11	81	31,89
2019	231	148	64,07	83	35,93
2020	197	127	64,47	70	35,53

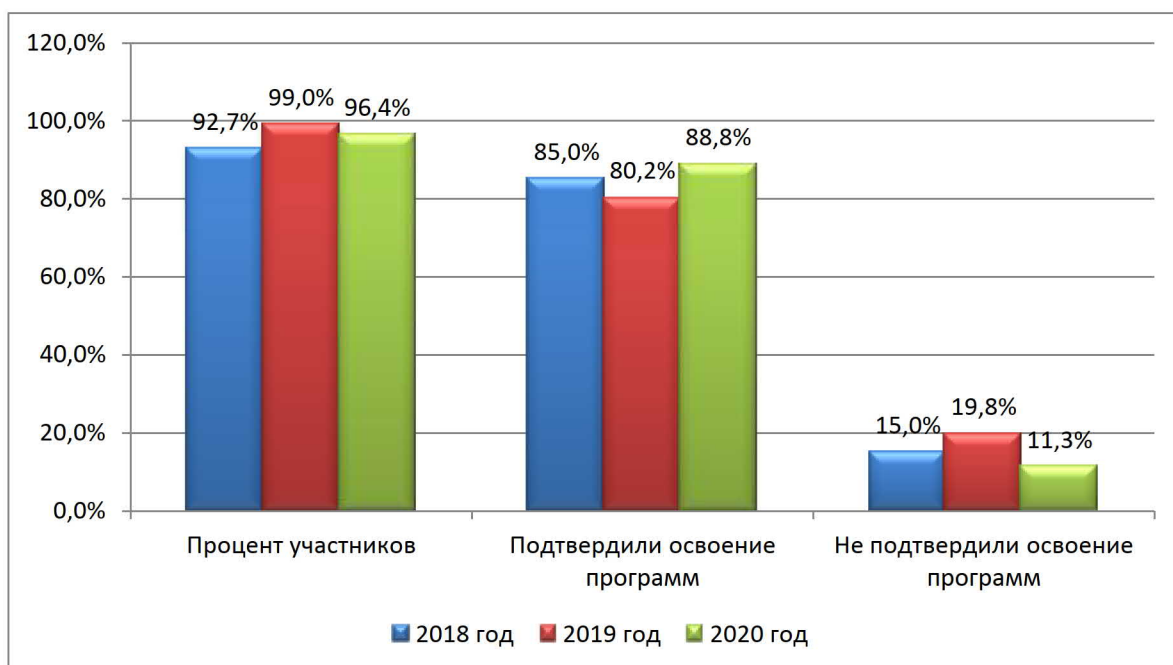
Процент неудовлетворительных отметок остался на уровне прошлого года, средний тестовый балл по району снизился – 45,92 (2019 г. – 47,92, 2018 г. – 47,54, 2017 г. – 44,4).

На ЕГЭ по **физике** было зарегистрировано 83 человека (2019 г. – 102 чел., 2018 г. – 137 чел.). Приняли участие в сдаче экзамена 80 человек, что составило 96,39% (2019 г. – 99%, 2018 г. – 92,7%). В число участников экзамена вошли: выпускники муниципальных школ - 71 человек (89%), выпускники школы-интерната № 24 ОАО «РЖД» - 9 человек (11%). Подтвердили освоение основных общеобразовательных программ среднего общего образования 71 участник, что составило 88,75 % (2019 г. – 80,2%, 2018 г. – 85,4%).

В этом году один выпускник набрал более 80 баллов – 2% (2019 г. – 0, 2018 г. – 0). По области 3 человека набрали максимальный балл - 100. Максимальный балл по району - 87 баллов (2019 г. – 60 баллов, 2018 г. – 74 балла).

В рейтинге по максимальному баллу образовательные учреждения распределились в следующем порядке:

1. МКОУ «СОШ № 85» - 87 баллов;
2. МКОУ СОШ № 2 г. Тайшета, Школа-интернат №24 ОАО «РЖД» - 66 баллов;
3. МКОУ СОШ № 10 г. Бирюсинска, МКОУ Шелеховская СОШ – 64 балла.



9 человек не подтвердили освоение основных общеобразовательных программ среднего общего образования, что составило 11,25% (2019 г. – 19,8%, 2018 г. – 14,96%). Из них:

– городские ОО – 9 человек (100%): МКОУ «СОШ № 85» (2 чел., 13,33%), МКОУ СОШ № 23 г. Тайшета (1 чел., 50%), МКОУ СОШ № 14 г. Тайшета (1 чел., 14,29%), МКОУ СОШ № 6 г. Бирюсинска (1 чел., 33,33%), МКОУ СОШ № 10 г. Бирюсинска (1 чел., 20%), МКОУ СОШ № 17 р.п. Юрты (1 чел., 33,33%), МКОУ Квитокская СОШ № 1 (1 чел, 20%), Школа-интернат №24 ОАО «РЖД» (1 чел., 11,11%).

Динамика освоения основных общеобразовательных программ среднего общего образования по физике

Год	Количество участников ЕГЭ	Подтвердили освоение основных общеобразовательных программ среднего общего образования		Не подтвердили освоение основных общеобразовательных программ среднего общего образования	
		Количество	%	Количество	%
2018	127	108	85,04	19	14,96
2019	101	81	80,2	20	19,8
2020	80	71	88,75	9	11,25

Средний тестовый балл по району, в сравнении с прошлым годом, повысился – 43,93 (2019 г. – 42,47, 2018 г. – 45,12).

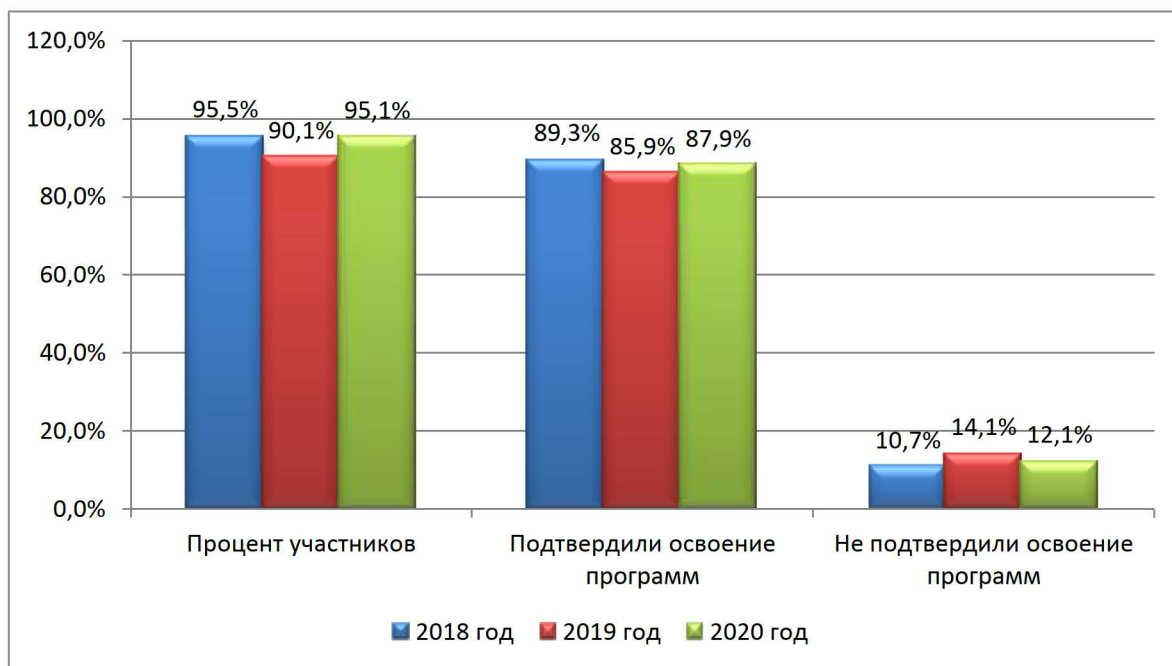
На ЕГЭ по **истории** был зарегистрирован 61 человек (2019 г. – 71 чел., 2018 г. – 88 чел.). Приняли участие в сдаче экзамена 58 человек, что составило 95,08% (2019 г. – 90,14%, 2018 г. – 95,45%). В число участников экзамена вошли: выпускники муниципальных школ - 56 человек (97%), выпускники школы-интерната № 24 ОАО «РЖД» - 2 человека (3%).

Подтвердили освоение основных общеобразовательных программ среднего общего образования 51 участник – 87,93%, что на 2% выше показателя прошлого года (2019 г. – 85,94%, 2018 г. – 89,29%).

В этом году 4 выпускника получили более 80 баллов – 6,9 % (2019 г. – 4,69%, 2018 г. – 5,95%). Максимальный балл по району – 94 балла у МКОУ «СОШ № 85» (2019 г. – 89 баллов, 2018 г. – 89 баллов). По области 3 выпускника получили максимальный балл – 100.

В рейтинге по максимальному баллу образовательные учреждения распределились в следующем порядке:

- 1 МКОУ «СОШ № 85» - 94 балла;
- 2 МКОУ СОШ № 5 г. Тайшета - 92 балла;
- 3 МКОУ СОШ № 24 р.п. Юрты – 90 баллов;
- 4 МКОУ Новобирюсинская СОШ – 83 балла.



7 человек 12,07% (2019 г. – 16,06%, 2018 г. – 10,71%) не подтвердили освоение основных общеобразовательных программ среднего общего образования. Из них:

- городские ОО – 6 человек (86%): МКОУ «СОШ № 85» (3 чел., 20%), МКОУ СОШ № 1 г. Тайшета (1 чел., 25%), МКОУ СОШ № 2 г. Тайшета (1 чел., 33,33%), МКОУ СОШ № 16 г. Бирюсинска (1 чел., 25%);
- сельские ОО – 1 выпускник (14%) МКОУ Николаевской СОШ (100 %).

Динамика освоения основных общеобразовательных программ среднего общего образования по истории

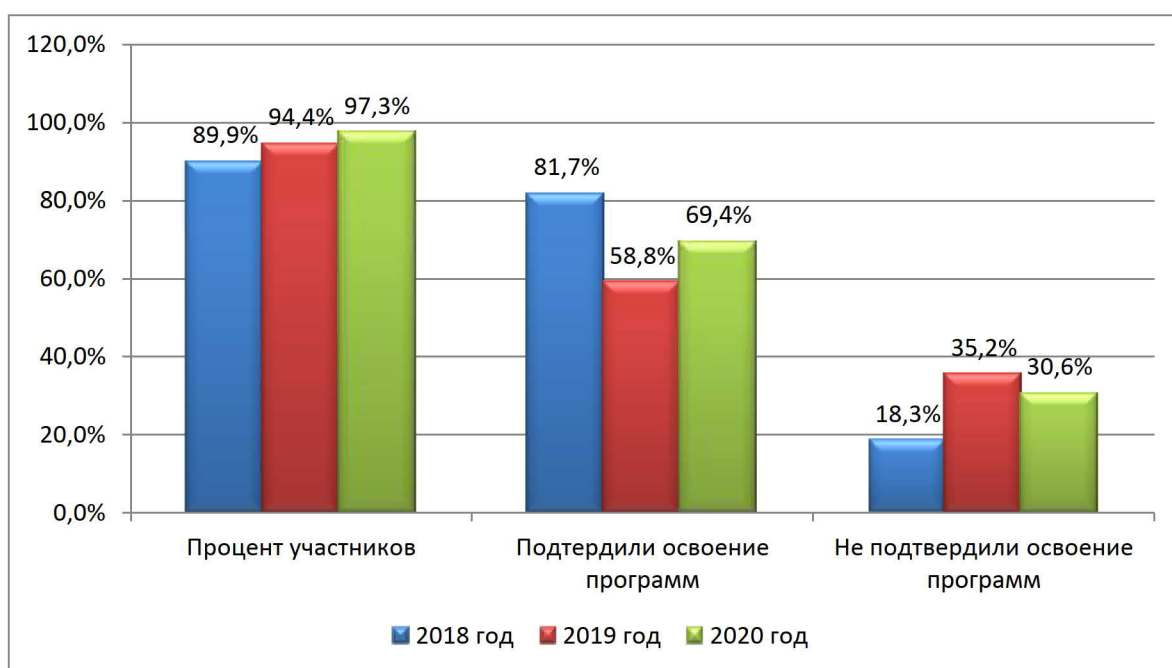
Год	Количество участников ЕГЭ	Подтвердили освоение основных общеобразовательных программ среднего общего образования		Не подтвердили освоение основных общеобразовательных программ среднего общего образования	
		Количество	%	Количество	%
2018	84	75	89,29	9	10,71
2019	64	55	85,94	9	14,06
2020	58	51	87,93	7	12,07

Процент неудовлетворительных отметок по сравнению с прошлым годом уменьшился на 2%. Средний тестовый балл по району, в сравнении с прошлым годом, увеличился – 51,43 (2019 г. – 47,69, 2018 г. – 49,35).

На ЕГЭ по **биологии** было зарегистрировано 38 человек (2019 г. – 71 чел., 2018 г. – 79 чел.). Приняли участие в сдаче 36 человек, что составило 97,3% участников (2019 г. – 94,44%, 2018 г. – 89,87%). В число участников экзамена вошли: выпускники муниципальных школ – 35 человек (98%), Школа-интернат № 24 ОАО «РЖД» - 1 человек (2%).

Подтвердили освоение основных общеобразовательных программ среднего общего образования 25 участников, 69,44% (2019 г. – 58,82%, 2018 г. - 81,69 %), что выше результата прошлого года.

Три года подряд в районе не было участников, получивших более 80 баллов. В 2020 году 2 выпускника получили более 80 баллов.



Максимальный балл по району в 2020 году составил 84 балла (2019 г. – 77 баллов, 2018 г. - 73 балла).

В рейтинге по максимальному баллу образовательные учреждения распределились в следующем порядке:

1. МКОУ Новобирюсинская СОШ – 84 балла;
2. Школа-интернат №24 ОАО «РЖД» - 82 балла;
3. МКОУ СОШ № 24 р.п. Юрты – 72 балла.

11 человек, 30,56% (2019 г. – 35,29%, 2018 г. – 18,31%) не подтвердили освоение основных общеобразовательных программ среднего общего образования. Из них:

– городские ОО – 10 человек (91%): МКОУ СОШ № 5 г. Тайшета (4 чел., 57,14%), МКОУ СОШ № 1 г. Тайшета (1 чел., 50%), МКОУ СОШ № 2 г. Тайшета (1 чел., 33,33%), МКОУ СОШ № 10 г. Бирюсинска (3 чел., 100%), МКОУ Шиткинская СОШ (1 чел., 33,33%).

– сельские ОО – 1 человек (9%): МКОУ Мирнинская СОШ – 100%.

Процент неудовлетворительных отметок по сравнению с прошлым годом уменьшился на 5%. Средний тестовый балл по району – 47,25 (2019 г. – 43,14, 2018 г. – 44,97). Наблюдается незначительное повышение среднего балла по сравнению с прошлым годом.

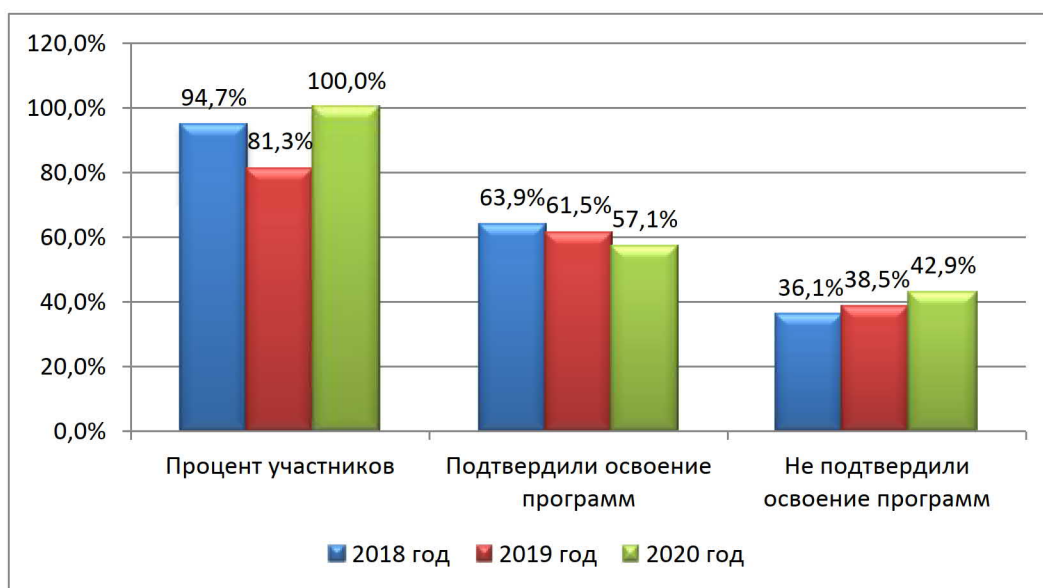
Динамика освоения основных общеобразовательных программ среднего общего образования по биологии

Год	Количество участников ЕГЭ	Подтвердили освоение основных общеобразовательных программ среднего общего образования		Не подтвердили освоение основных общеобразовательных программ среднего общего образования	
		Количество	%	Количество	%
2018	71	58	81,69	13	18,31
2019	68	40	58,82	24	35,29
2020	36	25	69,44	11	30,56

На ЕГЭ по **химии** был зарегистрирован 21 человек (2019 г. – 32 чел., 2018 г. – 38 чел.). Приняли участие в сдаче экзамена 21 человек, что составило 100% (2019 г. – 81,25%, 2018 г. – 94,74%). В число участников экзамена вошли: выпускники муниципальных школ - 19 человек (95%), Школы-интерната № 24 ОАО «РЖД» - 2 человека (5%).

Подтвердили освоение основных общеобразовательных программ среднего общего образования 12 участников, что составило 57,14% (2019 г. – 61,54%, 2018 г. – 63,89%), и это на 4,4% ниже результата прошлого года, и ниже результата по области 2020 года – 72%.

Последние три года отсутствовали участники, набравшие более 80 баллов. В 2020 году таких участников 2 человека. Максимальный балл по району в 2020 году составил 90 баллов (2019 г. – 78 баллов, 2018 г. – 79 баллов), набрал его обучающийся Школы-интерната №24 ОАО «РЖД». Максимальный балл 100 по области набрали 5 человек.



В рейтинге по максимальному баллу образовательные учреждения распределились в следующем порядке:

1. Школа-интернат №24 ОАО «РЖД» - 90 баллов;
2. МКОУ Новобирюсинская СОШ – 85 баллов;
3. МКОУ СОШ № 24 р.п. Юрты – 78 баллов.

9 человек, 42,86% (2019 г. – 38,46%, 2018 г. – 36,11%) не подтвердили освоение основных общеобразовательных программ среднего общего образования. Из них:

- городские ОО – 9 человек (42,86%): МКОУ СОШ № 5 г. Тайшета (4 чел., 66,67%), МКОУ СОШ № 1 г. Тайшета (1 чел., 100%), МКОУ СОШ № 2 г. Тайшета (1 чел., 100%), МКОУ СОШ № 17 р.п. Юрты (2 чел., 100%), МКОУ Шиткинская СОШ (1 чел., 100%).

Процент неудовлетворительных отметок по сравнению с прошлым годом незначительно повысился, а средний тестовый балл по району повысился – 48 (2019 г. – 44,45, 2018 г. – 42,91).

Динамика освоения основных общеобразовательных программ среднего общего образования по химии

Год	Количество участников ЕГЭ	Подтвердили освоение основных общеобразовательных программ среднего общего образования		Не подтвердили освоение основных общеобразовательных программ среднего общего образования	
		Количество	%	Количество	%
2018	36	23	63,89	13	36,11
2019	26	16	61,54	10	38,46
2020	20	12	57,14	9	42,86

На ЕГЭ по **информатике и ИКТ** было зарегистрировано 33 человека (2019 г. – 43 чел., 2018 г. – 40 чел.). Приняли участие в сдаче экзамена 32 выпускника, что составило 96,97% (2019 г. – 93,02%, 2018 г. - 97,5%). Все участники экзамена - выпускники муниципальных школ.

Процент подтвердивших освоение основных общеобразовательных программ среднего общего образования уменьшился - 23 человека, 71,88% (2019 г. – 87,5%, 2018 г. - 66,67%), и стал значительно ниже результата по области – 83,9%.

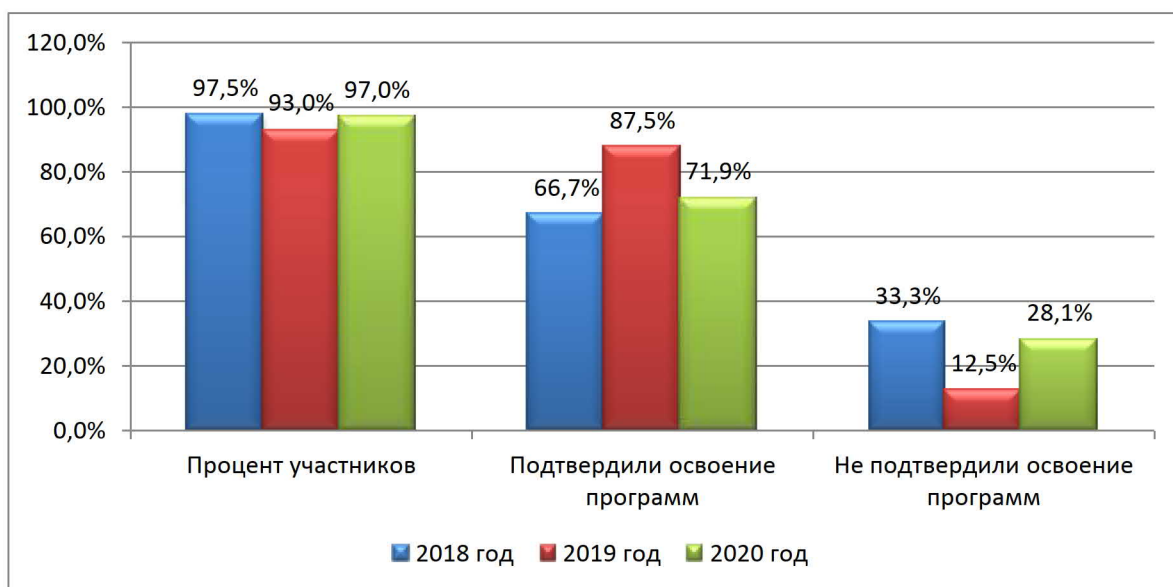
Три года подряд в районе не было участников, набравших более 80 баллов. В 2020 году 4 выпускника набрали более 80 баллов. Максимальный балл по району – 92 балла (2019 – 77 баллов, 2018 г. - 72 балла). Максимальный балл по области – 100, набрали 2 человека.

В рейтинге по максимальному баллу общеобразовательные организации распределились в следующем порядке:

1. МКОУ СОШ № 10 г. Бирюсинска – 92 балла;
2. МКОУ «СОШ № 85» - 83 балла;
3. МКОУ СОШ № 17 р.п. Юрты, МКОУ СОШ № 24 р.п. Юрты – 81 балл.

Не подтвердили освоение основных общеобразовательных программ среднего общего образования 9 человек, 28,13%:

- городские ОО – 9 человек (28,13%): МКОУ «СОШ № 85» (2 чел., 20%), МКОУ СОШ № 5 г. Тайшета (1 чел., 33,33%), МКОУ СОШ № 1 г. Тайшета (1 чел., 50%), МКОУ СОШ № 2 г. Тайшета (3 чел., 42,86%), МКОУ СОШ № 10 г. Бирюсинска (1 чел., 50%), МКОУ Квитокская СОШ № 1 (1 чел., 100%).



Динамика освоения основных общеобразовательных программ среднего общего образования по информатике и ИКТ

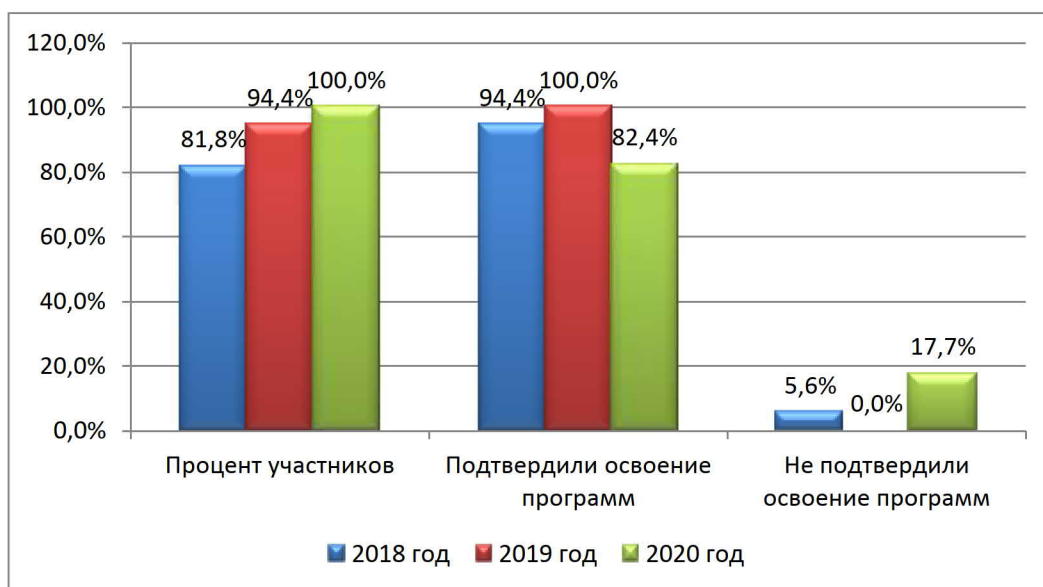
Год	Количество участников ЕГЭ	Подтвердили освоение основных общеобразовательных программ среднего общего образования		Не подтвердили освоение основных общеобразовательных программ среднего общего образования	
		Количество	%	Количество	%
2018	39	26	66,67	13	33,33
2019	40	35	87,5	5	12,5
2020	32	23	71,88	9	28,13

Средний тестовый балл по району стал выше – 53,18 (2019 г. – 52,0, 2018 г. - 43,02).

На ЕГЭ по **литературе** было зарегистрировано 17 человек (2019 г. – 18 чел., 2018 г. – 22 чел.). Приняли участие в сдаче экзамена 17 выпускников, что составило 100% (2019 г. – 94,44%, 2018 г. – 81,82 %).

Подтвердили освоение основных общеобразовательных программ среднего общего образования 14 участников, что составило 82,35% (2019 г. – 100%, 2018 г. – 94,44%), что ниже результата прошлого года и ниже результата по области в 2020 году – 95,3%.

В этом году в Тайшетском районе более 80 баллов не набрал ни один из выпускников. Максимальный балл получил обучающийся Школы-интерната №24 ОАО «РЖД» – 73 баллов (2019 г. – 70 баллов, 2018 г. – 97 баллов, 2017 г. – 82 балла). Максимальный балл 100 по области набрали 6 человек.



Динамика освоения основных общеобразовательных программ среднего общего образования по литературе

Год	Количество участников ЕГЭ	Подтвердили освоение основных общеобразовательных программ среднего общего образования		Не подтвердили освоение основных общеобразовательных программ среднего общего образования	
		Количество	%	Количество	%
2018	18	17	94,44	1	5,56
2019	17	17	100	0	0
2020	17	14	82,35	3	17,65

В рейтинге по максимальному баллу образовательные учреждения распределились в следующем порядке:

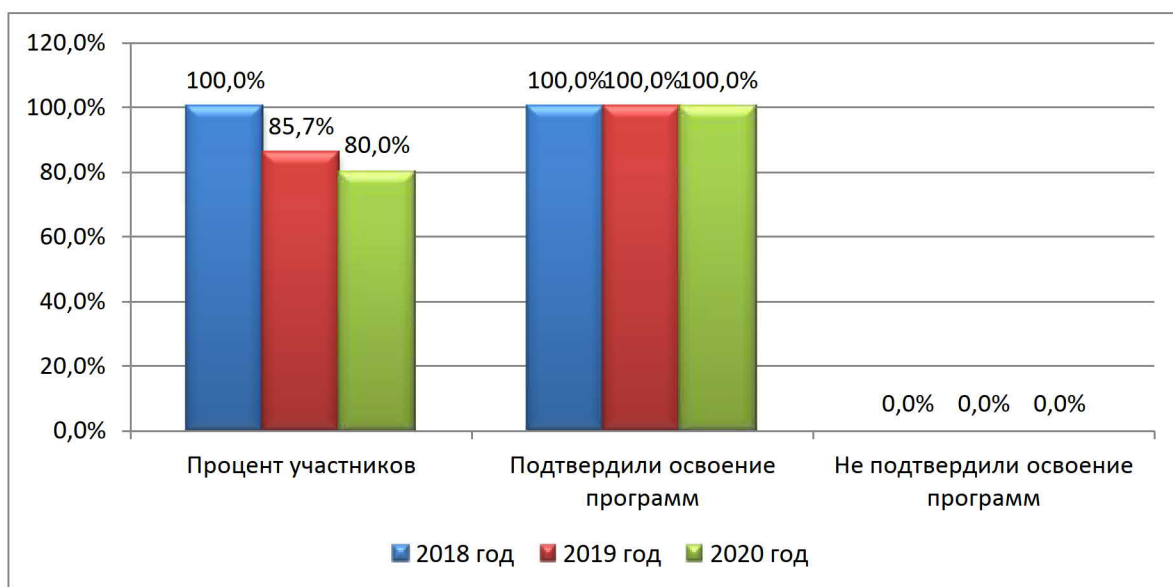
1. Школа-интернат №24 ОАО «РЖД» - 73 балла;
2. МКОУ «СОШ № 85» - 72 балла;
3. МКОУ Соляновская СОШ – 71 балл.

Средний тестовый балл по району повысился на 3,9 и составил 55,86 (2019 г. – 51,9, 2018 г. – 55,2).

На ЕГЭ по **географии** было зарегистрировано 5 человек (2019 г. – 7 чел., 2018 г. – 7 чел.), все выпускники муниципальных школ. Приняли участие в сдаче экзамена 4 выпускника, что составило 80% (2019 г. – 85,7%, 2018 г. – 100%).

Подтвердили освоение основных общеобразовательных программ среднего общего образования все участники (2019 г. – 100%, 2018 г. – 100%), это выше результата по области – 98,2%.

Пятый год подряд в Тайшетском районе нет участников, получивших более 80 баллов. Максимальный балл по району в 2020 году составил 58 баллов (2019 – 66 баллов, 2018 г. – 57 баллов).



Динамика освоения основных общеобразовательных программ среднего общего образования по географии

Год	Количество участников ЕГЭ	Подтвердили освоение основных общеобразовательных программ среднего общего образования		Не подтвердили освоение основных общеобразовательных программ среднего общего образования	
		Количество	%	Количество	%
2018	7	7	100	0	0
2019	6	6	100	0	0
2020	4	4	100	0	0

В рейтинге по максимальному баллу образовательные учреждения распределились в следующем порядке:

1. МКОУ «СОШ № 85» - 58 баллов;
2. МКОУ СОШ № 5 г. Тайшета – 42 балла;
3. МКОУ СОШ № 6 г. Бирюсинска – 41 балл.

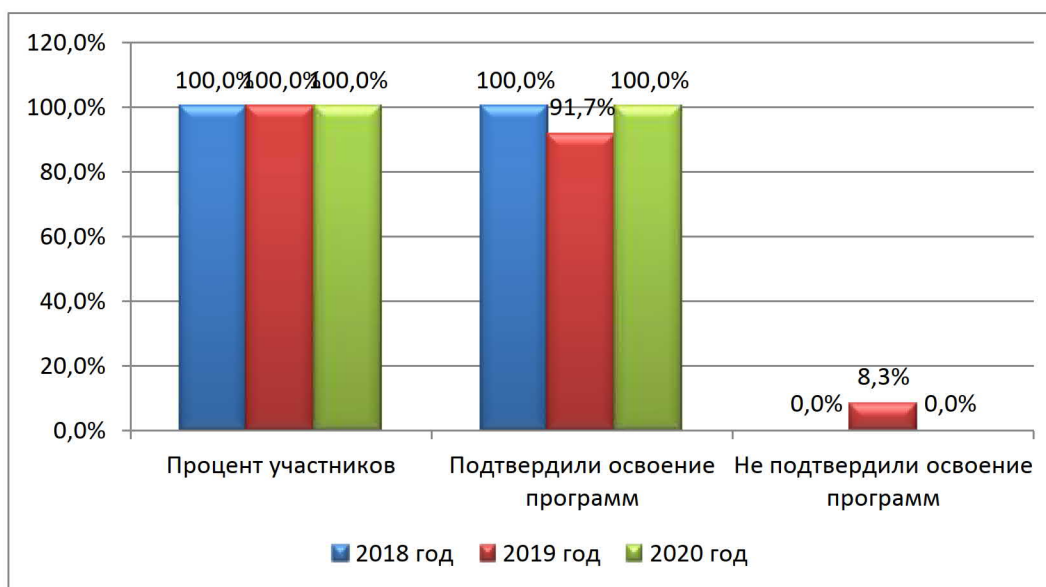
Средний тестовый балл по району значительно уменьшился и составил 46,33 (2019 – 54,7, 2018 г. – 46,52).

В этом году на ЕГЭ по английскому языку было зарегистрировано и приняло участие 18 человек (2019 – 12 чел., 2018 г. – 10 чел.): все выпускники муниципальных школ. Подтвердили освоение основных общеобразовательных программ среднего общего образования все 18 человек, что составило 100% (2019 г. – 91,7%, 2018 г. – 100%).

Максимальный балл по району в 2020 году - 90 баллов - набрал обучающийся МКОУ СОШ № 5 г. Тайшета (2019 г. – 92 балла, 2018 г. – 94 балла).

В рейтинге по максимальному баллу образовательные учреждения распределились в следующем порядке:

1. МКОУ СОШ № 5 г. Тайшета – 90 баллов;
2. МКОУ СОШ № 2 г. Тайшета – 87 баллов;
3. МКОУ «СОШ № 85» - 82 балла.



Динамика освоения основных общеобразовательных программ среднего общего образования по английскому языку

Год	Количество участников ЕГЭ	Подтвердили освоение основных общеобразовательных программ среднего общего образования		Не подтвердили освоение основных общеобразовательных программ среднего общего образования	
		Количество	%	Количество	%
2018	10	10	100	0	0
2019	12	11	91,7	1	8,3
2020	18	18	100	0	0

Средний тестовый балл по району в сравнении с прошлым годом повысился – 64,17 (2019 г. – 59,5, 2018 г. - 65,76).

Стоит обратить внимание на результаты выпускников, окончивших профильные классы, таких в 2019/2020 учебном году было три, в следующих ОО:

- МКОУ Шиткинская СОШ – сельскохозяйственный профиль (18 человек);
- МКОУ «СОШ № 85» – физико-математический (24 человека) и социально-экономический (27 человек) профили.

Успеваемость в 2020 году социально-экономического класса на ЕГЭ по обществознанию оказалась на уровне прошлого года, но выше районного показателя и показателя по области (68,8%). Средний балл значительно выше результатов прошлого года и районного показателя 2020 года.

	МКОУ «СОШ № 85» (2019 г.)	МКОУ «СОШ № 85» (2020 г.)	Районный показатель
Всего участников	23	22	197
Успеваемость	91%	91%	64%
Средний балл	56,3	66,5	46

Успеваемость ЕГЭ по математике профильного уровня составила 100%, средний балл 46,6, сдавали 7 выпускников социально-экономического класса.

Успеваемость ЕГЭ по географии также составила 100%, средний балл 55,5. Сдавали 2 человека.

Выпускники физико-математического класса показали следующие результаты по профилирующим предметам:

	Физика	Математика профильная	Информатика и ИКТ
Всего участников	14	19	10
Успеваемость	85%	89%	80%
Средний балл	44,4	43,4	57

Таким образом, успеваемость по физике и профильной математике оказалась ниже успеваемости в прошлом году (92,3% и 100% соответственно). Успеваемость по физике ниже районного и областного показателей (88,75% и 88,3% соответственно), а вот по математике профильного уровня оказалась выше как районного показателя – 81,92% , так и областного показателя – 86,8%.

3 выпускника сельскохозяйственного класса в этом году сдавали ЕГЭ по биологии. Успеваемость составила 50%, что является ниже районного показателя 69,44%.

Подводя итог, следует отметить, что в 2020 году:

- упала успеваемость и средний балл по русскому языку и математике профильного уровня.
- два года не было результатов выше 80 баллов по математике профильного уровня. В 2020 году таких выпускников 5 человек.
- повысилась успеваемость по физике, истории, биологии, английскому языку;
- увеличился средний балл по физике, истории, биологии, химии, информатике, литературе, английскому языку.
- три года подряд отсутствовали выпускники, набравшие более 80 баллов по информатике, химии и биологии. В 2020 году таких выпускников 8 человек (2 биология, 2 химия, 4 информатика).

Результаты ЕГЭ обязательных предметов в сравнении за 3 года

Предмет	Период	Зарегистрировано участников ЕГЭ	не явились	Кол-во сдавших (чел.)	Справились		% справившихся по области	Не справились		Средний тестовый балл по району	Средний тестовый балл по области
					Кол-во (чел.)	%		Кол-во (чел.)	%		
Математика профильная	2018	293	9	284	236	83,1	88,2	48	16,9	41,49	45,06
	2019	217	2	215	201	93,49	90,5	14	6,51	45,00	49,1
	2020	182	5	177	145	81,92	86,8	33	18,64	41,30	
Русский язык	2018	490	5	485	485	100	99,71	0	0	62,98	68,71
	2019	464	2	432	461	99,78	99,46	1	0,22	62,33	65,76
	2020	314	6	308	302	98,05	98,05	6	1,95	60,31	

Результаты ЕГЭ предметов по выбору в сравнении за 5 лет

Предмет	Период	Зарегистрировано участников ЕГЭ	не явились	Кол-во сдавших (чел.)	Справились		% справившихся по области	Не справились		Средний тестовый балл по району	Средний тестовый балл по области
					Кол-во (чел.)	%		Кол-во (чел.)	%		
География	2016	9	0	9	7	77,78	90,63	2	22,22	48,10	51,42
	2017	4	0	4	4	100	93,91	0	0	43,75	53,41
	2018	7	0	7	7	100	93,5	0	0	46,25	52,25
	2019	7	1	6	6	100	96,08	0	0	54,7	54,86
	2020	5	1	4	4	100	98,2	0	0	46,33	
Литература	2016	12	1	11	10	90,91	95,51	1	9,09	61,5	53,3
	2017	14	1	13	12	92,31	96,1	1	7,69	48,85	55,99
	2018	22	4	18	17	94,4	90,1	1	5,56	55,52	52,47
	2019	18	1	17	17	100	94,19	0	0	51,9	56,27
	2020	17	0	17	14	82,35	95,3	3	20	55,86	
Обществознание	2016	271	4	267	173	64,79	73,15	94	35,21	44,35	48,41
	2017	292	13	279	183	65,9	76,7	96	34,41	44,4	49,15
	2018	264	10	254	173	68,11	75,8	81	31,89	47,54	50,6
	2019	248	17	231	148	64,07	71,61	83	35,93	47,92	49,23
	2020	202	5	197	127	64,47	68,8	70	35,53	45,92	
Биология	2016	64	0	64	49	76,56	75,32	15	23,44	45,09	48,11
	2017	65	5	60	32	53,33	73	28	46,67	39,14	45,75
	2018	79	8	71	57	81,69	78,5	13	18,31	44,97	47,77
	2019	72	4	68	40	58,82	71,81	24	35,29	43,14	45,67
	2020	38	2	36	25	69,44		11	30,56	47,25	
Английский язык	2016	13	2	11	11	100	97,65	0	0	50,43	65,03
	2017	11	2	9	8	88,89	96,64	1	11,11	44,8	63,19
	2018	10	0	10	10	100	97,91	0	0	65,76	65,57
	2019	12	0	12	11	91,67	98,84	1	8,33	59,5	70,37
	2020	18	0	18	18	100,00		0	0	64,17	
История	2016	97	0	97	67	69,07	79	30	30,93	39,05	43,6
	2017	112	4	108	84	77,78	83,17	24	22,22	42,43	46,8
	2018	88	4	84	75	89,29	87,2	9	10,71	49,35	48,7
	2019	71	7	64	55	85,94	92,47	9	14,06	47,69	52,21
	2020	60	3	57	50	87,72	88,7	7	12,28	52,14	
Информатика и ИКТ	2016	37	1	36	32	88,89	83,79	4	11,11	48,6	53,22
	2017	43	4	39	29	74,36	84,86	10	25,64	37,91	54,85
	2018	40	1	39	26	66,67	81	13	33,33	43,02	52,24
	2019	43	3	40	35	87,5	86,51	5	12,5	52,0	57,3
	2020	33	1	32	23	71,88	83,9	9	28,13	53,18	
Химия	2016	27	1	26	16	61,54	74,7	10	38,46	44,64	47,1
	2017	26	3	23	21	91,3	73,42	2	8,7	46,37	47,7
	2018	38	2	36	23	63,89	76,3	13	36,11	42,91	48,45
	2019	32	6	26	16	61,54	76,83	10	38,46	44,45	49,06
	2020	20	0	20	12	60,00	72,00	8	40,00	48,00	
Физика	2016	122	6	116	94	81,03	92,8	22	18,97	40,97	46
	2017	151	12	139	119	85,61	93,7	20	14,39	42,65	48,94
	2018	137	10	127	107	85,1	87,69	19	14,9	45,12	47,85
	2019	102	1	101	81	80,2	79,3	20	19,8	42,47	43,03
	2020	83	3	80	71	88,75	88,3	9	11,25	43,93	

Распределение максимальных баллов по ОО

№	Наименование ОО	русский язык	математика профильная	история	биология	информатика и ИКТ	физика	иностранный язык	химия	география	обществознание	литература
Максимальный балл по области		100	100	100		100	100		100		100	100
1	МКОУ «СОШ № 85»			94			87			58	95	
2	МКОУ СОШ № 10 г. Бирюсинска					92						
3	ШИ № 24 ОАО «РЖД»	96							90			73
4	МКОУ Новобирюсинская СОШ				84							
5	МКОУ СОШ № 5 г. Тайшета							90				
6	МКОУ СОШ № 2 г. Тайшета		88									

Распределение минимальных баллов по ОО

№	Наименование ОО	русский язык	математика профильная	история	биология	информатика и ИКТ	физика	иностранный язык	химия	география	обществознание	литература
Минимальный балл по области												
1	МКОУ СОШ № 6 г. Бирюсинска									41		
2	МКОУ СОШ № 2 г. Тайшета					7			6			
3	МКОУ СОШ № 5 г. Тайшета											22
4	МКОУ СОШ № 1 г. Тайшета	15										
5	МКОУ СОШ № 14 г. Тайшета		0				14				10	
6	МКОУ Николаевская СОШ			11								
7	МКОУ Шиткинская СОШ				16							
8	МКОУ СОШ № 10 г. Бирюсинска							40				

№	Краткое наименования ОО	11класс		
		Кол-во вып-в		
		2020	Отказ от ЕГЭ	Сдают ЕГЭ
1	МКОУ СОШ № 17 р.п. Юрты	9	4	5
2	МКОУ "СОШ № 85"	86	22	64
3	МКОУ СОШ № 5 г.Тайшета	69	22	47
4	МКОУ Новобирюсинская СОШ	16	5	11
5	МКОУ Джогинская СОШ	6	5	1
6	МКОУ Шелеховская СОШ	11	7	4
7	МКОУ Шелаевская СОШ	8	8	0
8	МКОУ Николаевская СОШ	3	2	1
9	МКОУ средняя школа № 1	30	13	17
10	МКОУ "Половино-Черемховская СОШ"	4	4	0
11	МКОУ СОШ №23 г. Тайшета	17	7	10
12	МКОУ Рождественская СОШ	2	1	1
13	МКОУ Мирнинская СОШ	5	1	4
14	МКОУ Разгонская СОШ	3	3	0
15	МКОУ СОШ № 24 р.п. Юрты	22	4	18
16	МКОУ СОШ № 10 г. Бирюсинска	33	8	25
17	МКОУ Берёзовская СОШ	2	2	0
18	МКОУ СОШ № 14 г. Тайшета	38	12	26
19	МКОУ Соляновская СОШ	4	2	2
20	МКОУ СОШ № 16 г.Бирюсинска	22	6	16
21	МКОУ Черчетская СОШ	3	2	1
22	МКОУ Бирюсинская СОШ	2	1	1
23	МКОУ СОШ № 2 г. Тайшета	40	15	25
24	МКОУ СОШ №6 г.Бирюсинска	7	2	5
25	МКОУ Венгерская СОШ	6	4	2
26	МКОУ Зареченская СОШ	1	1	0
27	МКОУ Квитокская СОШ № 1	15	6	9
28	МКОУ Бузыккановская СОШ	0	0	0
29	МКОУ Новотрёминская СОШ	0	0	0
30	МКОУ Тамтачетская СОШ	8	6	2
31	МКОУ Шиткинская СОШ	20	15	5
36	Школа-интернат № 24 ОАО "РЖД"	14	0	14
38	УКП № 20 при ФКУ ИК-24 ОИУ-25	18	18	0
	ВПЛ	20	1	19
	СПО	1	0	1
	УДС	1		1
	МЕЖМУНИЦИП прим: 1 вкл+1 кадет			2
		546	209	339

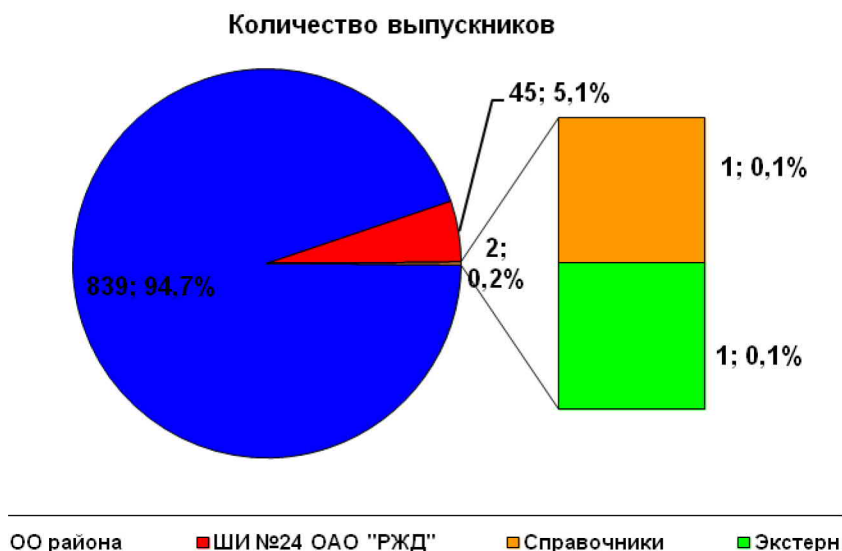
№	Краткое наименования ОО	11 класс						
		Кол-во вып-в						
		2020	ВТГ	по факту	Экстерны	по факту	справочники	по факту
1	МКОУ СОШ № 17 р.п. Юрты	9	9	5				
2	МКОУ "СОШ № 85"	86	76	60	9	4	1	0
3	МКОУ СОШ № 5 г.Тайшета	69	60	46	8	1	1	0
4	МКОУ Новосибирская СОШ	16	16	11				
5	МКОУ Джогинская СОШ	6	6	1				
6	МКОУ Шелеховская СОШ	11	11	4				
7	МКОУ Шелаевская СОШ	8	8	0				
8	МКОУ Николаевская СОШ	3	3	1				
9	МКОУ средняя школа № 1	30	26	16	4	1		
10	МКОУ "Половино-Черемховская СОШ"	4	2	0	2	0		
11	МКОУ СОШ №23 г. Тайшета	17	16	10	1	0		
12	МКОУ Рождественская СОШ	2	2	1				
13	МКОУ Мирнинская СОШ	5	5	4				
14	МКОУ Разгонская СОШ	3	3	0				
15	МКОУ СОШ № 24 р.п. Юрты	22	22	18				
16	МКОУ СОШ № 10 г. Бирюсинска	33	32	25	1	0		
17	МКОУ Берёзовская СОШ	2	2	0				
18	МКОУ СОШ № 14 г. Тайшета	38	34	26	4	0		
19	МКОУ Соляновская СОШ	4	4	2				
20	МКОУ СОШ № 16 г.Бирюсинска	22	19	16	2	0	1	0
21	МКОУ Черчетская СОШ	3	3	1				
22	МКОУ Бирюсинская СОШ	2	2	1				
23	МКОУ СОШ № 2 г. Тайшета	40	36	24	3	1	1	0
24	МКОУ СОШ №6 г.Бирюсинска	7	7	5				
25	МКОУ Венгерская СОШ	6	6	2				
26	МКОУ Зареченская СОШ	1	1	0				
27	МКОУ Квитокская СОШ № 1	15	13	9	2	0		
28	МКОУ Бузыкановская СОШ	0	0	0				
29	МКОУ Новотрёминская СОШ	0	0	0				
30	МКОУ Тамтачетская СОШ	8	7	2			1	0
31	МКОУ Шиткинская СОШ	20	18	5	1	0	1	0
32	МКОУ "Облепихинская ООШ"							
33	МКОУ Староакульшетская ООШ							
34	МКОУ Невельская ООШ							
35	МКОУ Тальская ООШ							
36	Школа-интернат № 24 ОАО "РЖД"	14	14	14				
37	УКП № 19 при ФКУ ИК-24 ОИУ-25	-						
38	УКП № 20 при ФКУ ИК-24 ОИУ-25	18	18	0				
	ИТОГО	524	481	309	37	7	6	0

Другие категории								
ВПЛ	20			19				
СПО	1			1				
УДС	1			1				
	546	481		330	37	7	6	0

Результаты ГИА-9 в 2019-2020 учебном году.

В 2019/2020 учебном году в 9-х классах обучалось 922 выпускника, из них 36 выпускников обучались по АООП (в региональную информационную систему не внесены) (в 2019 г.- 894). Для участия в государственной итоговой аттестации было зарегистрировано 886 выпускников, из них:

- муниципальных общеобразовательных организаций – 839 чел.,
- школы-интерната № 24 ОАО «РЖД» - 45 чел.,
- справочники прошлых лет - 1 чел.,
- экстерн -1 чел.



Согласно приказу Министерства просвещения Российской Федерации и Федеральной службы по надзору в сфере образования и науки от 11 июня 2020 года № 293/650 «Об особенностях проведения государственной аттестации по образовательным программам основного общего образования в 2020 году» Порядок проведения государственной итоговой аттестации по образовательным программам основного общего образования, утвержденный приказом Министерства просвещения Российской Федерации и Федеральной службы по надзору в сфере образования и науки от 7 ноября 2018 г. № 189/1513 (далее – Порядок проведения ГИА-9), в части организации и проведения ГИА-9, результаты которой являются основанием для выдачи аттестата об основном общем образовании, не применяется.

На основании п.2 приказа Министерства просвещения Российской Федерации от 11 июня 2020 года № 295 «Об особенностях заполнения и выдачи аттестатов об основном общем и среднем общем образовании в 2020 году» аттестат об основном общем образовании и приложение выдается лицам, завершившим в 2020 году обучение по образовательным программам основного общего образования и имеющим итоговые

отметки не ниже «удовлетворительно» по всем учебным предметам учебного плана, и результат «зачет» за итоговое собеседование по русскому языку.

Для получения зачета по итоговому собеседованию по русскому языку предполагалось три этапа: основной (февраль) и дополнительный (март), дополнительный (май):

– **12 февраля 2020 года** - из 879 выпускников 873 (99,3%) получили зачет, (2019 г. - 98,7 %)

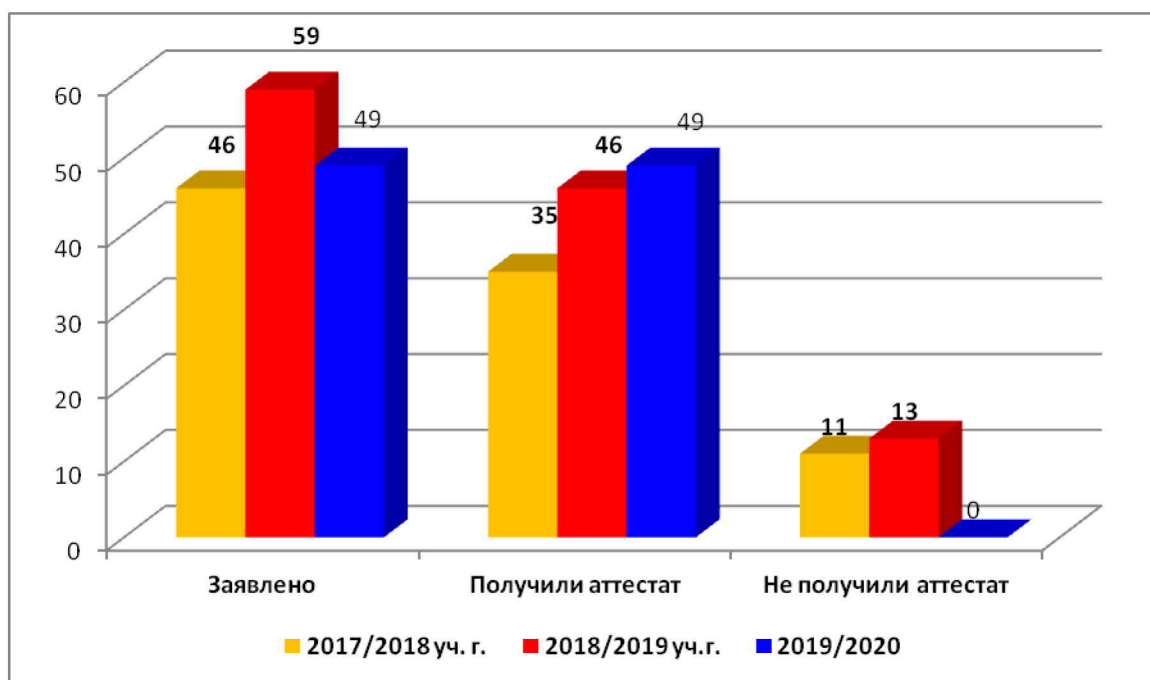
- **11 марта 2020 года** (из 12 выпускников 100% получили зачет).

Таким образом, по результатам 2 этапов прохождения итогового собеседования по русскому все выпускники были допущены к ГИА.

Успешное прохождении промежуточной аттестации позволило всем выпускникам 9 классов получить аттестат об основном общем образовании.

Аттестаты с отличием.

На основании п.2 приказа Министерства просвещения Российской Федерации от 11 июня 2020 года № 295 «Об особенностях заполнения и выдачи аттестатов об основном общем и среднем общем образовании в 2020 году» аттестаты с отличием выдаются лицам, завершившим в 2020 году обучение по образовательным программам основного общего образования и имеющим итоговые отметки «отлично» по всем учебным предметам учебного плана, и результат «зачет» за итоговое собеседование по русскому языку. Таким образом, 49 выпускников 9 классов из 19-ти ОО, кандидатов на получение аттестата с отличием, его получили. В 2019 г. получили аттестат с отличием 46 выпускников из 17-ти ОО, (в 2018 г. -35 чел.)



Аттестаты с отличием в разрезе образовательных организаций

№	Образовательные организации	2019 г.			2020 г.
		Заявлено	Получили	Не получили	Получили
1.	МКОУ СОШ № 16 г. Бирюсинска	3	3	0	2
2.	МКОУ СОШ № 6 г. Бирюсинска	1	1	0	1
3.	МКОУ СОШ № 10 г. Бирюсинска	5	3	2	1
4.	МКОУ СОШ № 1 г. Тайшета	6	6	0	4
5.	МКОУ Новобирюсинская СОШ	6	2	4	2
6.	МКОУ СОШ № 2 г. Тайшета	3	2	1	2
7.	МКОУ СОШ № 17 р.п. Юрты	1	1	0	1
8.	МКОУ СОШ № 5 г. Тайшета	3	3	0	6
9.	МКОУ СОШ № 85 г. Тайшета	11	10	1	8
10.	МКОУ Квитокская СОШ №1	2	1	1	7
11.	МКОУ СОШ № 24 р.п. Юрты	5	5	0	2
12.	МКОУ СОШ № 14 г. Тайшета	2	1	1	3
13.	МКОУ Венгерская СОШ	1	1	0	1
14.	МКОУ Шелеховская СОШ	2	2	0	0
15.	МКОУ Тамтачетская СОШ	2	1	1	1
16.	МКОУ Джогинская СОШ	2	2	0	0
17.	МКОУ Шиткинская СОШ	2	1	1	0
18.	МКОУ Невельская ООШ	1	0	1	0
19.	Школа-интернат № 24 ОАО «РЖД»	1	1	0	2
20.	МКОУ СОШ №23 г. Тайшета	0			2
21.	МКОУ Черчетская СОШ	0			2
22.	МКОУ Староакульшетская ООШ	0			1
23.	МКОУ Тальская ООШ	0			1
Итого:		59	46	13	49

Количество участников ГИА-9, зарегистрированных в БД, по категориям

№ п/п	Категории участников	Количество в 2015/2016 уч. году	Количество в 2016/2017 уч. году	Количество в 2017/2018 уч. году	Количество в 2018/2019 уч. году	Количество в 2019/2020 уч. году
1	ОО Тайшетского района	793 (11 %)	886 (93 %)	838 (87,3%)	821 (91,8%)	839 (95,8%)
2	Школа-интернат ОАО «РЖД»	25 (2,8 %)	26 (2,7 %)	22 (2,3%)	25 (2,8%)	45 (5,1%)
3	ОО ГУФСИН	26 (2,9 %)	8 (0,8%)	19 (2,1%)	13 (1,5%)	0
4	АООП с умственной отсталостью	37(4,1 %)	31 (3,3 %)	50 (5,2%)	33 (3,7%)	36 в БД не внесены
5	Экстерн на получение аттестата	0	0	0	0	1 (0,1%)
6	Справочники прошлых лет	16 (1,8 %)	2(0,2 %)	30 (3,1%)	2 (0,2%)	1 (0,1%)
Всего		897	953	959	894	886

Категория выпускников	Участники ГИА с ОБЗ 2020 г.								
	ОГЭ			ГВЭ			ОГЭ/ГВЭ		
	количество	из них спецрассадка	из них ППЭ на дому	количество	из них спецрассадка	из них ППЭ на дому	количество	из них спецрассадка	из них ППЭ на дому
2017/2018 (45 чел)	10	2	0	29	1	0	6	0	0
2018/2019 (44 чел)	16	10	0	25	2	0	3	1	0
2019/2020 (45 чел)	8	7	1	37	0	1	0	0	0

Количество выпускников 9-х классах в разрезе 2-х лет

	Наименование ОО	Кол-во выпускников			
		2019	2020	Больше	Меньше
1	МКОУ "СОШ № 85"	105	107	2	
2	МКОУ СОШ № 5 г.Тайшета	83	78		5
3	МКОУ средняя школа № 1	58	58		
4	МКОУ СОШ № 2 г. Тайшета	88	86		2
5	МКОУ СОШ № 14 г. Тайшета	43	61	18	
6	МКОУ СОШ №23 г. Тайшета	27	30	3	
7	МКОУ СОШ № 17 р.п. Юрты	15	31	16	
8	МКОУ СОШ № 24 р.п. Юрты	34	34		
9	МКОУ СОШ №6 г.Бирюсинска	19	36	17	
10	МКОУ СОШ № 10 г. Бирюсинска	32	31		1
11	МКОУ СОШ № 16 г.Бирюсинска	45	30		15
12	МКОУ Новобирюсинская СОШ	39	46	7	
13	МКОУ Квитокская СОШ № 1	39	29		10
14	МКОУ Шиткинская СОШ	29	29		
Всего городские ОО		656	686	63	33
15	МКОУ Берёзовская СОШ	14	10		4
16	МКОУ Бирюсинская СОШ	7	8	1	
17	МКОУ Бузыккановская СОШ	5	4		1
18	МКОУ Джогинская СОШ	13	8		5
19	МКОУ Черчетская СОШ	7	9	2	
20	МКОУ Новотрёминская СОШ	3	6	3	
21	МКОУ Венгерская СОШ	5	1		4
22	МКОУ Зареченская СОШ	6	3		3
23	МКОУ Николаевская СОШ	8	12	4	
24	МКОУ Шелеховская СОШ	17	15		2
25	МКОУ "Половино-Черемховская СОШ"	10	5		5
26	МКОУ Разгонская СОШ	0	8	8	
27	МКОУ Рождественская СОШ	4	4		
28	МКОУ Соляновская СОШ	12	9		3
29	МКОУ Шелаевская СОШ	3	9	6	
30	МКОУ Мирнинская СОШ	12	5		7
31	МКОУ Тамтачетская СОШ	15	20	5	
32	МКОУ "Облепихинская ООШ"	1	2	1	
33	МКОУ Старокульшетская ООШ	7	7		
34	МКОУ Невельская ООШ	4	2		2
35	МКОУ Тальская ООШ	8	6		2
Всего сельские ОО		161	153	30	38
Итого по району		817	839	93	71
36	Школа-интернат № 24 ОАО "РЖД"	25	45	20	

Итого по району		842	884	113	71
Справочники					
37	МКОУ СОШ № 5 г.Тайшета	1			1
38	МКОУ Шиткинская СОШ	1			1
39	МКОУ средняя школа № 1		1		
Всего справочников		2	1		2
Итого по району		844	885	113	73
Экстерны					
40	МКОУ средняя школа № 1	2			1
41	МКОУ СОШ №23 г. Тайшета		1	1	
42	МКОУ СОШ № 2 г. Тайшета	1			1
43	МКОУ Староакульшетская ООШ	1			1
Итого по району		848	886	114	76
44	УКП при ИК	9			9
Итого по району		857	886	114	85