

Результаты ГИА по образовательным
программам основного общего и среднего
общего образования в Тайшетском районе в
2021 году




Информационно-статистические
материалы

Содержание.

| | |
|---|----|
| 1. Единый государственный экзамен. | |
| 1.1. Общие показатели участия Тайшетского района в ЕГЭ. | 1 |
| 1.2. Результаты проведения итогового сочинения (изложения) за 3 года. | 2 |
| 1.3. Данные о ППЭ и распределению выпускников для проведения ГИА в 2021 году. | 3 |
| 1.4. Данные о количестве участников ЕГЭ по учебным предметам. | 4 |
| 1.5. Общественный контроль за соблюдением порядка проведения ГИА. | 4 |
| 1.6. Данные об апелляциях, поданных по результатам ГИА. | 5 |
| 1.7. Выбор предметов для сдачи ЕГЭ/ГВЭ. | 6 |
| 1.8. Выбор предметов для сдачи ЕГЭ. | 7 |
| 1.8. Количественный выбор предметов ЕГЭ по ОО. | 8 |
| 1.9. ОО, в которых все выпускники отказались от сдачи ЕГЭ. | 9 |
| 1.10. Распределение результатов выпускников по диапазонам тестовых баллов по предметам, %. | 10 |
| 1.11. Предметы, с набранными баллами 81 и более. | 12 |
| 1.12. ОО, в которых нет выпускников набравших 81 балл и более. | 12 |
| 1.13. ОО, выпускники, которых набрали более 81 балла. | 13 |
| 1.14. Участники ЕГЭ по категориям 2021 г. | 14 |
| 1.15. Участники ЕГЭ с ОВЗ. | 15 |
| 1.16. Результаты мониторинга уровня учебных достижений по математике. | 16 |
| 1.17. Сводные данные результатов по предметам за 5 лет. | 19 |
| 1.18. Результаты ЕГЭ 2021 по русскому языку. | 20 |
| 1.19. Результаты ЕГЭ 2021 по математике профильной. | 21 |
| 1.20. Результаты ЕГЭ 2021 по физике. | 22 |
| 1.21. Результаты ЕГЭ 2021 по обществознанию. | 23 |
| 1.22. Результаты ЕГЭ 2021 по истории. | 24 |
| 1.23. Результаты ЕГЭ 2021 по химии. | 25 |
| 1.24. Результаты ЕГЭ 2021 по информатике. | 26 |
| 1.25. Результаты ЕГЭ 2021 по биологии. | 27 |
| 1.26. Результаты ЕГЭ 2021 по литературе. | 28 |
| 1.27. Результаты ЕГЭ 2021 по географии. | 29 |
| 1.28. Результаты ЕГЭ 2021 по английскому языку. | 30 |
| 1.29. Распределение максимальных и минимальных баллов в ОО. | 31 |
| 1.30. Количество выпускников 11 классов получивших медали федерального и регионального уровней (2021). | 32 |
| 2. Государственный выпускной экзамен в 11-х классах | |
| 2.1. Результаты ГВЭ по русскому языку в 11-х классах. | 33 |
| 2.2. Результаты ГВЭ по математике в 11-х классах. | 34 |
| 2.3. Определение выпускников 11-х классов. | 35 |
| 2.4. Информация о получении аттестатов 11 класс 2021. | 36 |
| 2.5. Результаты ГИА по Иркутской области. | 37 |
| 3. Диагностическая работа в 10-х классах | |
| 3.1. Диагностическая работа по русскому языку 10 класс. | 57 |

| | |
|--|----|
| 3.2. Диагностическая работа по математике 10 класс..... | 58 |
| 3.3. Диагностическая работа по обществознанию 10 класс | 59 |
| 3.4. Диагностическая работа по физике 10 класс..... | 60 |
| 4. Основной государственный экзамен. | |
| 4.1. Количество участников ГИА-9 2021 г..... | 62 |
| 4.2. Участники ГИА с ОВЗ. | 63 |
| 4.3. Формы сдачи ГИА. | 63 |
| 4.4. Результаты проведения итогового собеседования за 3 года. | 64 |
| 4.5. Мониторинг 9 класс по математике (ОГЭ). | 65 |
| 4.6. Мониторинг 9 класс по математике (ГВЭ). | 66 |
| 4.7. Мониторинг 9 класс по русскому языку (ОГЭ). | 67 |
| 4.8. Мониторинг 9 класс по русскому языку (ГВЭ). | 68 |
| 4.9. Выбор предметов выпускниками ГИА-9. | 69 |
| 4.10. Контрольная работа по физике. | 70 |
| 4.11. Контрольная работа по обществознанию. | 71 |
| 4.12. Контрольная работа по истории. | 72 |
| 4.13. Контрольная работа по химии. | 73 |
| 4.14. Контрольная работа по информатике. | 74 |
| 4.15. Контрольная работа по биологии. | 75 |
| 4.16. Контрольная работа по географии. | 76 |
| 4.17. Контрольная работа по английскому языку. | 77 |
| 4.18. Результаты ОГЭ по русскому языку | 78 |
| 4.19. Результаты ОГЭ по математике | 79 |
| 4.20. Количество выпускников, получивших аттестат с отличием 9 класс. | 80 |
| 5. Государственный выпускной экзамен в 9-х классах | |
| 5.1. Результаты ГВЭ по русскому языку | 81 |
| 5.2. Результаты ГВЭ по математике | 82 |
| 5.3. Определение выпускников 9-х классов. | 83 |
| 5.4. Информация о получении аттестатов 9 класс 2021 | 84 |
| 5.4. Результаты ГИА по Иркутской области..... | 85 |



ЕГЭ-2021

Общие показатели участия Тайшетского района в ЕГЭ

| Показатели | Количество участников | | | | |
|--------------------------------------|-----------------------|--------------|--------------|------------|---------|
| | 2017 г. | 2018 г. | 2019 г. | 2020 г. | 2021 г. |
| Образовательные организации | 36 | 36 | 36 | 30 | 29 |
| Пункты проведения экзаменов | 5 | 5 | 5 | 3 | 4 |
| Пункт первичной обработки информации | 1 | 1 | 1 | 1 | 1 |
| Количество учебных предметов | 11 | 11 | 12 | 11 | 12+2ГВЭ |
| Досрочный период | 2 ВПЛ | 2 ВПЛ | 2 ВПЛ | 0 | 0 |
| Основной период | 551 (99,6 %) | 535 (99,6 %) | 521 (99,6 %) | 339 (62 %) | 516 |
| Общее количество участников ЕГЭ | 553 | 537 | 523 | 548 | 516 |

Результаты проведения итогового сочинения (изложения) за четыре года

| Категория участников | | Количество человек | | | | | | | |
|--------------------------|------|--------------------|--------|-------|---------|------------------|--------|-------|---------|
| | | Сочинение | | | | Изложение | | | |
| | | Зарегистрировано | Неявка | Зачет | Незачет | Зарегистрировано | Неявка | Зачет | Незачет |
| Выпускники текущего года | 2018 | 455 | 0 | 455 | 0 | 1 | 0 | 1 | 0 |
| | 2019 | 438 | 0 | 437 | 1 | 0 | 0 | 0 | 0 |
| | 2020 | 463 | 0 | 463 | 0 | 0 | 0 | 0 | 0 |
| | 2021 | 470 | 0 | 470 | 0 | 1 | 0 | 1 | 0 |
| Обучающиеся СПО | 2018 | 1 | 0 | 1 | 0 | 0 | 0 | 0 | 0 |
| | 2019 | 0 | 0 | 0 | 0 | 0 | 0 | 0 | 0 |
| | 2020 | 0 | 0 | 0 | 0 | 0 | 0 | 0 | 0 |
| | 2021 | 0 | 0 | 0 | 0 | 0 | 0 | 0 | 0 |
| Экстерны | 2018 | 17 | 0 | 17 | 0 | 0 | 0 | 0 | 0 |
| | 2019 | 27 | 0 | 26 | 1 | 0 | 0 | 0 | 0 |
| | 2020 | 37 | 0 | 34 | 3 | 0 | 0 | 0 | 0 |
| | 2021 | 20 | 0 | 19 | 1 | 0 | 0 | 0 | 0 |
| УКП | 2018 | 0 | 0 | 0 | 0 | 36 | 0 | 36 | 0 |
| | 2019 | 0 | 0 | 0 | 0 | 22 | 0 | 22 | 0 |
| | 2020 | 0 | 0 | 0 | 0 | 18 | 0 | 18 | 0 |
| | 2021 | 0 | 0 | 0 | 0 | 14 | 0 | 14 | 0 |
| Итого: | 2018 | 474 | 0 | 474 | 0 | 37 | 0 | 37 | 0 |
| | 2019 | 466 | 1 | 463 | 2 | 22 | 0 | 22 | 0 |
| | 2020 | 500 | 0 | 497 | 3 | 18 | 0 | 18 | 0 |
| | 2021 | 480 | 0 | 479 | 1 | 15 | 0 | 15 | 0 |

Примечание: данные с учетом движения выпускников

Данные о ППЭ и распределении выпускников для проведения ГИА в 2021 году по образовательным программам среднего общего образования.



Данные о количестве участников ЕГЭ по учебным предметам

| Показатели | Количество участников | | | | |
|---------------------------------|-----------------------|--------|------|--|----------------|
| | 2017 | 2018 | 2019 | 2020 | 2021 |
| Русский язык | 446 | 490 | 478 | 315 | 304 |
| Математика (профильный уровень) | 354 | 293 | 231 | 187 | 209+204 (ГВЭ) |
| Математика (базовый уровень) | 456 | 468 | 269 | | 200 (ГВЭ) |
| Физика | 151 | 137 | 110 | 86 | 98 |
| Химия | 23 | 38 | 33 | 22 | 18 |
| Информатика и ИКТ | 40 | 40 | 45 | 34 | 38 |
| Биология | 65 | 73 | 78 | 37 | 41 |
| История | 111 | 88 | 77 | 62 | 55 |
| География | 7 | 7 | 8 | 4 | 5 |
| Английский язык | 11 | 10 | 12 | 19 | 14 |
| Английский язык (устный) | 11 | 10 | 12 | 19 | 14 |
| Немецкий язык | 0 | 1 | 1 | 0 | 0 |
| Немецкий язык (устный) | 0 | 1 | 1 | 0 | 0 |
| Обществознание | 292 | 264 | 259 | 206 | 168 |
| Литература | 14 | 22 | 20 | 18 | 25 |
| Итого человеко-экзаменов* | 1981** | 1940** | 1934 | 1009 /38 отказов человеко-экзаменов | 989 +404 (ГВЭ) |

* Человеко-экзамен - участие 1 человека в ЕГЭ по одному учебному предмету.

** Без учета пересдачи отдельных предметов.

Общественный контроль за соблюдением порядка проведения ГИА.

| Категории общественных наблюдателей | Количество | | |
|---|------------|------|------|
| | 2019 | 2020 | 2021 |
| Частные лица | | | |
| Домохозяйки | 2 | 1 | 1 |
| Другие категории | | | |
| Работники лесопромышленной сферы | | | |
| Обслуживающий персонал | 1 | 1 | 2 |
| Работники сферы торговли и предпринимательства | 2 | 1 | 2 |
| Педагогические работники (воспитателя, учителя) | 2 | 2 | |
| Медицинские работники | 1 | | |
| Административные работники (разные сферы) | 3 | 2 | 2 |
| Всего | 11 | 7 | 7 |

Данные об апелляциях, поданных по результатам ГИА

| Предмет | | Количество человеко- экзаменов | Участники ЕГЭ, обратившиеся в КК | | Количество апелляций | | | | |
|---------------------------------------|------|--------------------------------------|-------------------------------------|-----|----------------------|-------------------|---------------------------------|---------------------------------|---------------------------|
| | | | количество | % | всего | | удовлетворены КК | | |
| | | | | | по процедуре | по результатам | повлекли увеличение балла | повлекли уменьшение балла | Без изменения балла |
| Математика (профильный уровень) | 2019 | 231 | 2 | 0,9 | 0 | 2 | 0 | 0 | 2 |
| | 2020 | 187 | 2 | 1,1 | 0 | 2 | 2 | 0 | 0 |
| Математика ГВЭ | 2021 | 182 | 11 | 6,1 | 0 | 11 | 0 | 0 | 11 |
| Русский язык ГВЭ | 2021 | 187 | 8 | 4,3 | 0 | 8 | 0 | 0 | 8 |
| Русский язык ЕГЭ | 2021 | 293 | 3 | 1 | 0 | 3 | 0 | 0 | 3 |
| Литература | 2021 | 24 | 1 | 4 | 0 | 1 | 1 | 0 | 0 |
| Информатика и ИКТ | 2019 | 40 | 0 | | | | | | |
| | 2020 | 32 | 1 | 3,1 | 0 | 1 | 0 | 0 | 1 |
| История | 2019 | 64 | 0 | | | | | | |
| | 2020 | 58 | 3 | 5,2 | 0 | 3 | 0 | 0 | 3 |
| | 2021 | 2 | 50 | 4 | 0 | 2 | 0 | 0 | 2 |
| Биология | 2019 | 78 | 1 | 1,3 | 0 | 1 | 0 | 0 | 1 |
| | 2020 | 36 | 2 | 5,6 | 0 | 2 | 1 | 0 | 1 |
| Обществознание | 2019 | 259 | 1 | 0,4 | 0 | 1 | 0 | 0 | 1 |
| | 2020 | 197 | 2 | 1,0 | 0 | 2 | 0 | 0 | 2 |
| | 2021 | 159 | 2 | 1,3 | 0 | 2 | 0 | 0 | 0 |
| Итого: | 2019 | 1634 | 4 | 0,2 | 0 | 4 | 0 | 0 | 4 |
| | 2020 | 1009 | 10 | 0,9 | 0 | 10 | 1 | 0 | 7 |
| | 2021 | 1393 | 30 | 3 | 0 | 30 | 1 | 0 | 29 |

Выбор формы сдачи ГИА

| № | Краткое наименования ОО | 11 класс количество выпускников | | | | | |
|----|----------------------------------|---------------------------------|------|--------------|------|-------------|------|
| | | Всего выпускников | | Отказ от ЕГЭ | | Сдавали ЕГЭ | |
| | | 2020 | 2021 | 2020 | 2021 | 2020 | 2021 |
| 1 | МКОУ СОШ № 17 р.п. Юрты | 9 | 7 | 4 | 5 | 5 | 2 |
| 2 | МКОУ "СОШ № 85" | 86 | 85 | 22 | 21 | 64 | 64 |
| 3 | МКОУ СОШ № 5 г.Тайшета | 69 | 46 | 22 | 15 | 47 | 31 |
| 4 | МКОУ Новобирюсинская СОШ | 16 | 25 | 5 | 17 | 11 | 8 |
| 5 | МКОУ Джогинская СОШ | 6 | 9 | 5 | 3 | 1 | 6 |
| 6 | МКОУ Шелеховская СОШ | 11 | 7 | 7 | 6 | 4 | 1 |
| 7 | МКОУ Шелаевская СОШ | 8 | 0 | 8 | 0 | 0 | 0 |
| 8 | МКОУ Николаевская СОШ | 3 | 1 | 2 | 0 | 1 | 1 |
| 9 | МКОУ средняя школа № 1 | 30 | 38 | 13 | 18 | 17 | 20 |
| 10 | МКОУ "Половино-Черемховская СОШ" | 4 | 3 | 4 | 0 | 0 | 3 |
| 11 | МКОУ СОШ №23 г. Тайшета | 17 | 13 | 7 | 3 | 10 | 10 |
| 12 | МКОУ Рождественская СОШ | 2 | 0 | 1 | 0 | 1 | 0 |
| 13 | МКОУ Мирнинская СОШ | 5 | 8 | 1 | 5 | 4 | 3 |
| 14 | МКОУ Разгонская СОШ | 3 | 0 | 3 | 0 | 0 | 0 |
| 15 | МКОУ СОШ № 24 р.п. Юрты | 22 | 13 | 4 | 1 | 18 | 12 |
| 16 | МКОУ СОШ № 10 г. Бирюсинска | 33 | 21 | 8 | 1 | 25 | 20 |
| 17 | МКОУ Берёзовская СОШ | 2 | 5 | 2 | 3 | 0 | 2 |
| 18 | МКОУ СОШ № 14 г. Тайшета | 38 | 20 | 12 | 5 | 26 | 15 |
| 19 | МКОУ Соляновская СОШ | 4 | 8 | 2 | 7 | 2 | 1 |
| 20 | МКОУ СОШ № 16 г.Бирюсинска | 22 | 22 | 6 | 11 | 16 | 11 |
| 21 | МКОУ Черчетская СОШ | 3 | 4 | 2 | 4 | 1 | 0 |
| 22 | МКОУ Бирюсинская СОШ | 2 | 3 | 1 | 3 | 1 | 0 |
| 23 | МКОУ СОШ № 2 г. Тайшета | 40 | 52 | 15 | 15 | 25 | 37 |
| 24 | МКОУ СОШ №6 г.Бирюсинска | 7 | 12 | 2 | 5 | 5 | 7 |
| 25 | МКОУ Венгерская СОШ | 6 | 2 | 4 | 0 | 2 | 2 |
| 26 | МКОУ Зареченская СОШ | 1 | 2 | 1 | 2 | 0 | 0 |
| 27 | МКОУ Квитокская СОШ № 1 | 15 | 15 | 6 | 11 | 9 | 4 |
| 28 | МКОУ Бузыккановская СОШ | 0 | 1 | 0 | 1 | 0 | 0 |
| 29 | МКОУ Новотрёминская СОШ | 0 | 0 | 0 | 0 | 0 | 0 |
| 30 | МКОУ Тамтачетская СОШ | 8 | 8 | 6 | 6 | 2 | 2 |
| 31 | МКОУ Шиткинская СОШ | 20 | 10 | 15 | 5 | 5 | 5 |
| 36 | Школа-интернат № 24 ОАО "РЖД" | 14 | 21 | 0 | 0 | 14 | 21 |
| 38 | УКП № 20 при ФКУ ИК-24 ОИУ-25 | 18 | 14 | 18 | 14 | 0 | |
| | | 524 | 475 | 208 | 187 | 316 | 288 |

Выбор предметов для сдачи ЕГЭ

| Наименование | Количество участников, зарегистрированных на экзамен по предметам | | | | | | | | | | |
|---------------------------------|---|-----------------------|--------|-------|----------|---------|-----------|-----------------|----------------|------------|--------------------------|
| | Русский язык | Математика профильная | Физика | Химия | Биология | История | География | Английский язык | Обществознание | Литература | Информатика и ИКТ (КЕГЭ) |
| МКОУ СОШ № 17 р.п. Юрты | 2 | 1 | 0 | 0 | 1 | 0 | 0 | 0 | 2 | 0 | 0 |
| МКОУ" СОШ № 85" | 64 | 44 | 16 | 5 | 8 | 17 | 0 | 3 | 40 | 4 | 8 |
| МКОУ СОШ № 5 г.Тайшета | 32 | 12 | 7 | 1 | 3 | 10 | 0 | 5 | 19 | 4 | 3 |
| МКОУ Новобирюсинская СОШ | 8 | 3 | 1 | 2 | 2 | 2 | 0 | 1 | 5 | 1 | 0 |
| МКОУ Джогинская СОШ | 6 | 5 | 3 | 0 | 1 | 1 | 0 | 0 | 2 | 0 | 0 |
| МКОУ Шелеховская СОШ | 1 | 1 | 0 | 0 | 0 | 0 | 0 | 0 | 1 | 0 | 0 |
| МКОУ Николаевская СОШ | 1 | 1 | 0 | 0 | 0 | 0 | 0 | 0 | 1 | 0 | 0 |
| МКОУ средняя школа №1 | 20 | 11 | 7 | 0 | 2 | 2 | 0 | 0 | 11 | 5 | 2 |
| МКОУ"Половино-Черемховская СОШ" | 3 | 3 | 0 | 0 | 0 | 0 | 0 | 0 | 1 | 0 | 2 |
| МКОУ СОШ №23 г. Тайшета | 10 | 10 | 4 | 0 | 4 | 0 | 0 | 0 | 6 | 0 | 3 |
| МКОУ Мирнинская СОШ | 3 | 1 | 0 | 0 | 1 | 2 | 0 | 0 | 3 | 0 | 0 |
| МКОУ СОШ № 24 р.п. Юрты | 12 | 10 | 6 | 2 | 3 | 2 | 0 | 0 | 5 | 0 | 3 |
| МКОУ СОШ № 10 г. Бирюсинска | 20 | 11 | 6 | 1 | 1 | 2 | 1 | 3 | 7 | 3 | 3 |
| МКОУ Берёзовская СОШ | 3 | 2 | 1 | 0 | 1 | 0 | 0 | 0 | 0 | 1 | 0 |
| МКОУ СОШ № 14 г. Тайшета | 15 | 13 | 8 | 0 | 0 | 1 | 0 | 0 | 8 | 0 | 3 |
| МКОУ Соляновская СОШ | 1 | 1 | 1 | 0 | 0 | 0 | 0 | 0 | 0 | 0 | 0 |
| МКОУ СОШ № 16 г.Бирюсинска | 11 | 10 | 6 | 0 | 1 | 2 | 0 | 1 | 4 | 0 | 1 |
| МКОУ Черчетская СОШ | 0 | 0 | 0 | 0 | 0 | 0 | 0 | 0 | 0 | 0 | 0 |
| МКОУ Бирюсинская СОШ | 0 | 0 | 0 | 0 | 0 | 0 | 0 | 0 | 0 | 0 | 0 |
| МКОУ Тамтачетская СОШ | 0 | 0 | 0 | 0 | 0 | 0 | 0 | 0 | 0 | 0 | 0 |
| МКОУ СОШ № 2 г. Тайшета | 40 | 22 | 10 | 3 | 8 | 6 | 2 | 1 | 24 | 4 | 4 |
| МКОУ СОШ №6 г. Бирюсинска | 7 | 5 | 2 | 0 | 0 | 0 | 1 | 0 | 4 | 0 | 1 |
| МКОУ Венгерская СОШ | 2 | 2 | 0 | 0 | 0 | 0 | 0 | 0 | 2 | 0 | 0 |
| МКОУ Зареченская СОШ | 0 | 0 | 0 | 0 | 0 | 0 | 0 | 0 | 0 | 0 | 0 |
| МКОУ Квитокская СОШ №1 | 4 | 3 | 2 | 0 | 0 | 1 | 0 | 0 | 2 | 0 | 0 |
| МКОУ Бузыккановская СОШ | 0 | 0 | 0 | 0 | 0 | 0 | 0 | 0 | 0 | 0 | 0 |
| МКОУ Тамтачетская СОШ | 2 | 1 | 0 | 0 | 1 | 1 | 0 | 0 | 1 | 0 | 0 |
| МКОУ Шиткинская СОШ | 5 | 4 | 2 | 0 | 0 | 1 | 0 | 0 | 4 | 0 | 0 |
| Школа-интернат № 24 ОАО "РЖД" | 21 | 21 | 11 | 2 | 1 | 0 | 0 | 0 | 8 | 2 | 2 |
| Итого | 293 | 197 | 93 | 16 | 38 | 50 | 4 | 14 | 160 | 24 | 35 |

Количественный выбор предметов ЕГЭ в разрезе ОО 2021 г.

| | Наименование ОО | Всего выпускников | Сдавали ЕГЭ | % | Количество предметов по выбору | | | | |
|-----|----------------------------------|-------------------|-------------|-------|--------------------------------|-----|-----|-----|-----|
| | | | | | «1» | «2» | «3» | «4» | «5» |
| 1. | МКОУ СОШ № 17 р.п. Юрты | 7 | 2 | 28,6 | | 1 | | 1 | |
| 2. | МКОУ "СОШ № 85" | 85 | 64 | 75,3 | | 1 | 45 | 12 | 3 |
| 3. | МКОУ СОШ № 5 г.Тайшета | 46 | 31 | 67,4 | | 1 | 25 | 6 | |
| 4. | МКОУ Новобирюсинская СОШ | 25 | 8 | 32,0 | | | 7 | 1 | 1 |
| 5. | МКОУ Джогинская СОШ | 9 | 6 | 66,7 | | | 6 | | |
| 6. | МКОУ Шелеховская СОШ | 7 | 1 | 14,3 | | | 1 | | |
| 7. | МКОУ Николаевская СОШ | 1 | 1 | 100,0 | | | 1 | | |
| 8. | МКОУ средняя школа № 1 | 38 | 20 | 52,6 | | 4 | 12 | 3 | 1 |
| 9. | МКОУ "Половино-Черемховская СОШ" | 3 | 3 | 100,0 | | 1 | 2 | | |
| 10. | МКОУ СОШ №23 г. Тайшета | 13 | 10 | 76,9 | | | 3 | 7 | |
| 11. | МКОУ Мирнинская СОШ | 8 | 3 | 37,5 | | | 2 | 1 | |
| 12. | МКОУ СОШ № 24 р.п. Юрты | 13 | 12 | 92,3 | | | 5 | 7 | |
| 13. | МКОУ СОШ № 10 г. Бирюсинска | 21 | 20 | 95,2 | 1 | 1 | 14 | 4 | |
| 14. | МКОУ Берёзовская СОШ | 5 | 2 | 40,0 | | 1 | 1 | | |
| 15. | МКОУ СОШ № 14 г. Тайшета | 20 | 15 | 75,0 | | 1 | 10 | 4 | |
| 16. | МКОУ Соляновская СОШ | 8 | 1 | 12,5 | | | 1 | | |
| 17. | МКОУ СОШ № 16 г.Бирюсинска | 22 | 11 | 50,0 | | | 8 | 2 | 1 |
| 18. | МКОУ Черчетская СОШ | 4 | 0 | 0,0 | | | | | |
| 19. | МКОУ Бирюсинская СОШ | 3 | 0 | 0,0 | | | | | |
| 20. | МКОУ СОШ № 2 г. Тайшета | 52 | 37 | 71,2 | | 6 | 22 | 8 | 1 |
| 21. | МКОУ СОШ №6 г.Бирюсинска | 12 | 7 | 58,3 | | 1 | 6 | | |
| 22. | МКОУ Венгерская СОШ | 2 | 2 | 100,0 | | | 2 | | |
| 23. | МКОУ Зареченская СОШ | 2 | 0 | 0,0 | | | | | |
| 24. | МКОУ Квитокская СОШ № 1 | 15 | 4 | 26,7 | | | 4 | | |
| 25. | МКОУ Бузыккановская СОШ | 1 | 0 | 0,0 | | | | | |
| 26. | МКОУ Тамтачетская СОШ | 8 | 2 | 25,0 | | | 2 | | |
| 27. | МКОУ Шиткинская СОШ | 10 | 5 | 50,0 | | 1 | 2 | 2 | |
| 28. | Школа-интернат № 24 ОАО "РЖД" | 21 | 21 | 100,0 | | | 16 | 5 | |
| 29. | УКП № 20 при ФКУ ИК-24 ОИУ-25 | 14 | | 0,0 | | | | | |
| | | 475 | 288 | 60,6 | 1 | 19 | 197 | 63 | 7 |

Образовательные организации, в которых все выпускники отказались от сдачи ЕГЭ

| № | Образовательная организация | Количество участников |
|----|-----------------------------|-----------------------|
| 1. | МКОУ Черчетская СОШ | 4 |
| 2. | МКОУ Бирюсинская СОШ | 3 |
| 3. | МКОУ Зареченская СОШ | 2 |
| 4. | МКОУ Бузыккановская СОШ | 1 |

Отсутствие выпускников 11-х классов :

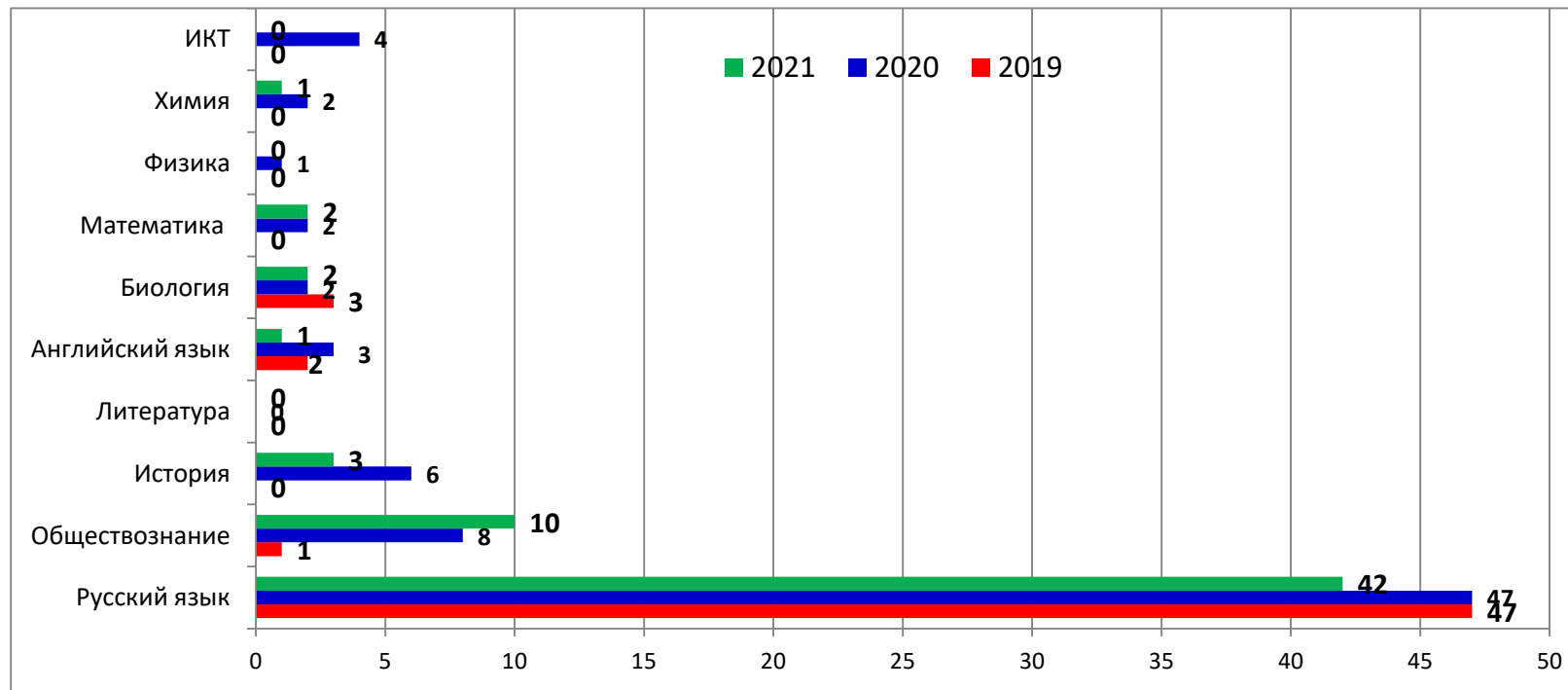
1. МКОУ Новотрёминская СОШ,
2. МКОУ Разгонская СОШ,
3. МКОУ Рождественская СОШ,
4. МКОУ Шелаевская СОШ

Распределение результатов выпускников по диапазонам тестовых баллов по предметам, %

| Предмет | | Диапазон тестовых баллов | | | | | |
|------------------------------------|------|--------------------------|-------------------------------------|-------------------------------------|-------|-------|--------|
| | | Всего | 0-максимальный не проходной балл | Минимальный проходной балл-50 | 51-80 | 81-90 | 91-100 |
| Русский язык | 2019 | 478 | - | 15,33 | 73,91 | 8,47 | 2,29 |
| | 2020 | 308 | 1,95 | 10,82 | 71,8 | 11,64 | 3,77 |
| | 2021 | 288 | - | 14,24 | 71,5 | 10,4 | 3,8 |
| Математика (профильный уровень) | 2019 | 231 | 6,16 | 64,93 | 28,91 | - | - |
| | 2020 | 177 | 18,64 | 57,63 | 22,6 | 1,13 | 0,56 |
| | 2021 | 192 | 18 | 56,8 | 24 | 1 | - |
| Физика | 2019 | 110 | 19,80 | 68,32 | 11,88 | - | - |
| | 2020 | 80 | 11,25 | 65 | 25,35 | 1,41 | - |
| | 2021 | 91 | 13,2 | 60,4 | 26,4 | - | - |
| Химия | 2019 | 33 | 38,46 | 26,92 | 26,92 | - | - |
| | 2020 | 20 | - | 50,00 | 50,00 | 50,00 | - |
| | 2021 | 13 | 7,7 | 38,5 | 46,2 | 7,7 | - |
| Информатика и ИКТ | 2019 | 45 | 12,50 | 35,00 | 52,50 | - | - |
| | 2020 | 32 | 28,13 | 18,75 | 40,63 | 9,38 | 3,13 |
| | 2021 | 34 | 29,4 | 26,5 | 44,1 | - | - |
| Биология | 2019 | 78 | 36,51 | 22,22 | 41,27 | 0,00 | 0,00 |
| | 2020 | 36 | 30,56 | 36,4 | 27,78 | 5,56 | 0,00 |
| | 2021 | 33 | 21,2 | 36,4 | 36,4 | 6,1 | - |
| История | 2019 | 77 | 14,29 | 36,51 | 44,44 | 4,76 | 0,00 |
| | 2020 | 58 | 12,07 | 32,76 | 44,83 | 6,9 | 3,45 |

| | | | | | | | |
|-----------------|------|-----|-------|-------|-------|-------|------|
| | 2021 | 49 | 12,2 | 40,8 | 40,8 | 2 | 4 |
| География | 2019 | 8 | - | 50,00 | 50,00 | - | - |
| | 2020 | 4 | - | 50,00 | 50,00 | - | - |
| | 2021 | 4 | - | 25 | 75 | - | - |
| Английский язык | 2019 | 12 | 8,33 | 33,33 | 33,33 | 16,67 | 8,33 |
| | 2020 | 18 | - | 27,78 | 55,56 | 16,67 | - |
| | 2021 | 13 | - | 46,2 | 30,8 | 15,4 | 7,7 |
| Обществознание | 2019 | 259 | 35,68 | 25,11 | 38,77 | 0,44 | - |
| | 2020 | 197 | 35,5 | 22,84 | 37,06 | 4,06 | 0,51 |
| | 2021 | 158 | 22,15 | 19,6 | 51,9 | 6,3 | - |
| Литература | 2019 | 20 | 0 | 47,06 | 52,94 | 0,00 | 0,00 |
| | 2020 | 17 | 17,65 | 23,53 | 58,82 | - | - |
| | 2021 | 24 | 4,17 | 12,5 | 79,2 | 4,2 | - |

Предметы, с набранными баллами 81 и более



ОО, в которых нет выпускников, набравших 81 балл и более по ЕГЭ.

11 образовательных организаций из 24- 45,8% (в 2020 г. -11 ОО-44%, в 2019 г. – 17 ОО -53,12%).

1. МКОУ Березовская СОШ,
2. МКОУ Венгерская СОШ,
3. МКОУ Шиткинская СОШ,
4. МКОУ Квитокская СОШ №1,
5. МКОУ Мирнинская СОШ,
6. МКОУ «Половино-Черемховская СОШ»,
7. МКОУ Шелеховская СОШ,
8. МКОУ Соляновская СОШ,
9. МКОУ Николаевская СОШ,
10. МКОУ СОШ №10 г. Бирюсинска,
11. МКОУ Тамтачетская СОШ.

ОО, выпускники которых набрали более 81 балла

| № | Наименование ОО | Количество человеко- экзаменов | | Русский язык | | Математик а | | Общественнани е | | Физик а | Химия | | Истори я | | ИК Т | биологи я | | Английски й язык | |
|-------|---------------------------------|--------------------------------------|------|-----------------|------|----------------|------|--------------------|------|------------|-------|------|-------------|------|---------|--------------|------|---------------------|------|
| | | 2020 | 2021 | 2020 | 2021 | 2020 | 2021 | 2020 | 2021 | | 2020 | 2021 | 2020 | 2021 | | 2020 | 2021 | 2020 | 2021 |
| 1 | МКОУ СОШ № 17 р.п. Юрты | 2 | 2 | 1 | 1 | | | | | | | | | | 1 | | 1 | | |
| 2 | МКОУ "СОШ № 85" | 24 | 23 | 13 | 16 | 1 | 1 | 5 | 3 | 1 | | | 2 | 3 | 1 | | | 1 | |
| 3 | МКОУ СОШ № 5 г.Тайшета | 9 | 8 | 5 | 6 | | | 1 | 2 | | | | 2 | | | | | 1 | |
| 4 | МКОУ Новобирюсинская СОШ | 6 | 1 | 3 | 1 | | | | | | 1 | | 1 | | | | 1 | | |
| 5 | МКОУ Джогинская СОШ | 0 | 1 | 0 | 1 | | | | | | | | | | | | | | |
| 6 | МКОУ средняя школа №1 | 1 | 2 | 1 | 2 | | | | | | | | | | | | | | |
| 7 | МКОУ СОШ № 23 г.Тайшета | 1 | 1 | 1 | 1 | | | | | | | | | | | | | | |
| 8 | МКОУ СОШ № 24 р.п. Юрты | 9 | 6 | 7 | 3 | | | | 1 | | 0 | 1 | 1 | | 1 | | 1 | | |
| 9 | МКОУ СОШ № 14 г.Тайшета | 1 | 1 | 1 | 1 | | | | | | | | | | | | | | |
| 10 | МКОУ СОШ № 10 г. Бирюсинска | 4 | 0 | 3 | 0 | | | | | | | | | | 1 | | | | |
| 11 | МКОУ Квитокская СОШ №1 | 1 | 0 | 1 | 0 | | | | | | | | | | | | | | |
| 12 | МКОУ Соляновская СОШ | 1 | 0 | 1 | 0 | | | | | | | | | | | | | | |
| 13 | МКОУ СОШ № 16 г.Бирюсинска | 3 | 6 | 3 | 2 | | 1 | | 2 | | | | | | | | | | 1 |
| 14 | МКОУ СОШ № 2 г. Тайшета | 6 | 4 | 3 | 4 | 1 | | 1 | | | | | | | | | | 1 | |
| 15 | МКОУ СОШ № 6 г.Бирюсинска | 0 | 1 | 0 | 1 | | | | | | | | | | | | | | |
| 16 | Школа-интернат №24 ОАО "РЖД" | 7 | 5 | 4 | 3 | | | 1 | 2 | | 1 | | | | | | 1 | | |
| Итого | | 75 | 61 | 47 | 42 | 2 | 2 | 8 | 10 | 1 | 2 | 1 | 6 | 3 | 4 | 2 | 2 | 3 | 1 |

Участники ГИА-11 по категориям в 2021 году

| Категория выпускников | 2015/2016 учебный год (чел./%) | 2016/2017 учебный год (чел./%) | 2017/2018 учебный год (чел./%) | 2018/2019 учебный год (чел./%) | 2019/2020 учебный год (чел./%) На 17.06.2020 | 2020/2021 учебный год (чел./%) На 20.04.2021 | 2020/2021 учебный год (чел./%) |
|--|--------------------------------|--------------------------------|--------------------------------|--------------------------------|--|--|--------------------------------|
| ОО Тайшетского района | 376 (89 %) | 429 (77,6 %) | 437 (81,4%) | 417 (79,7%) | 449 (81,9%) | 437 (84,4%) | 440 (85,3%) |
| Школа-интернат №24 ОАО «РЖД» | 25 (5,9 %) | 18 (3,3 %) | 20 (3,7%) | 19 (3,7%) | 14 (2,6%) | 21 (4,1%) | 21 (4,1%) |
| ВПЛ (Выпускники прошлых лет заявившиеся для сдачи ЕГЭ для поступления в ВУЗ) | 17 (4 %) | 27 (4,8 %) | 19 (3,5%) | 30 (5,7%) | 20(3,6%) | 16 (3,0%) | 16 (3,1%) |
| СПО (Выпускники получившие среднее профессиональное образование) | 8 (1,9 %) | 18 (3,3 %) | 3 (0,6%) | 2 (0,4%) | 1 (0,2%) | 1 (0,2%) | 1 (0,2%) |
| УКП (ОО закрытого типа ГУФСИН) | 0 | 34 (6,1%) | 36 (6,7%) | 22 (4,2%) | 18 (3,3%) | 14 (2,7%) | 14 (2,7%) |
| Экстерны (заявившиеся на получение аттестата) | | 18 (3,3 %) | 17 (3,2%) | 25 (4,8%) | 37 (6,8%) | 25 (4,8%) | 20 (3,9%) |
| «Справочники прошлых лет» (выпускники не прошедшие ГИА в прошлые годы) | | 9 (1,6%) | 5 (0,9%) | 8 (1,5%) | 6 (1,1%) | 3 (0,6%) | 3 (0,6%) |
| Выпускники с других территорий (зарегистрированные в другом регионе, переехали в район для проживания) | | | | | 3 (0,5%) | 1 (0,2%) | 1(0,2%) |
| Всего | 426 | 553 | 537 | 523 | 548 (из них сдавало ГИА 309) | 518 | 516 |

Участники ЕГЭ с ОВЗ

| Категория выпускников | 2015/2016 уч. г. | | 2016/2017 уч. г. | | 2017/2018 уч.г. | | 2018/2019 уч.г. | | 2019/2020 уч. г. | | 2020/2021 уч. г. | |
|---------------------------|------------------|----------------|------------------|----------------|-----------------|----------|-----------------|----------------|------------------|----------------|------------------|----------------|
| | ОВЗ | из них спецрас | ОВЗ | из них спецрас | ОВЗ | ОВЗ | из них спецрас | из них спецрас | ОВЗ | из них спецрас | ОВЗ | из них спецрас |
| ОО Тайшетского района | 4 | | 5 | 1 | 7 | 4 | 4 | 4 | 7 | 1 | 11 | 2 |
| Школа-интернат ОАО «РЖД» | | | | | | | | | | | | |
| ВПЛ | 1 | 1 | | | | | | | | | | |
| СПО | | | | | | | | | | | | |
| Экстерны | | | | | | | | | | | 1 | |
| «Справочники прошлых лет» | | | | | | | | | | | | |
| Всего | 5 | 1 | 5 | 1 | 7 | 4 | 4 | 2 | 7 | 1 | 12 | 2 |

Результаты выполнения заданий мониторинга уровня учебных достижений по математике базового уровня обучающихся 11 классов ОО

МО

Тайшетский район

| № | Список ОО* (в том числе вечерние (сменные) школы, негосударственные общеобразовательные организации, общеобразовательные организации областного подчинения) | количество обучающихся 11 классов | количество участников мониторинга (базовый уровень) | Доля участников мониторинга от общего количества | количество участников мониторинга, набравших "0" баллов | количество участников мониторинга, набравших минимальный пороговый балл ("7" баллов) | количество участников мониторинга, набравших максимальный балл ("20" баллов) | количество участников, получивших за мониторинг оценку "2" | количество участников, получивших за мониторинг оценку "3" | количество участников, получивших за мониторинг оценку "4" | количество участников, получивших за мониторинг оценку "5" | Средний балл | Качество знаний | Успеваемость |
|--------|---|-----------------------------------|---|--|---|--|--|--|--|--|--|--------------|-----------------|--------------|
| 1 | МКОУ Берёзовская СОШ | 5 | 4 | 80,0% | 0 | 0 | 0 | 1 | 3 | 0 | 0 | 2,8 | 0,0% | 75,0% |
| 2 | МКОУ Бирюсинская СОШ | 3 | 3 | 100,0% | 0 | 0 | 0 | 3 | 0 | 0 | 0 | 2,0 | 0,0% | 0,0% |
| 3 | МКОУ Бузыккановская СОШ | 1 | 1 | 100,0% | 0 | 0 | 0 | 0 | 1 | 0 | 0 | 3,0 | 0,0% | 100,0% |
| 4 | МКОУ Венгерская СОШ | 2 | 0 | 0,0% | 0 | 0 | 0 | 0 | 0 | 0 | 0 | 0,0 | 0,0% | 0,0% |
| 5 | МКОУ Джогинская СОШ | 9 | 0 | 0,0% | 0 | 0 | 0 | 0 | 0 | 0 | 0 | 0,0 | 0,0% | 0,0% |
| 6 | МКОУ Зареченская СОШ | 2 | 1 | 50,0% | 0 | 0 | 0 | 0 | 1 | 0 | 0 | 3,0 | 0,0% | 100,0% |
| 7 | МКОУ Квитокская СОШ № 1 | 15 | 6 | 40,0% | 0 | 1 | 0 | 2 | 3 | 1 | 0 | 2,8 | 16,7% | 66,7% |
| 8 | МКОУ Мирнинская СОШ | 8 | 6 | 75,0% | 0 | 1 | 0 | 2 | 3 | 1 | 0 | 2,8 | 16,7% | 66,7% |
| 9 | МКОУ Новобирюсинская СОШ | 25 | 20 | 80,0% | 0 | 3 | 0 | 6 | 9 | 5 | 0 | 3,0 | 25,0% | 70,0% |
| 10 | МКОУ Николаевская СОШ | 1 | 0 | 0,0% | 0 | 0 | 0 | 0 | 0 | 0 | 0 | 0,0 | 0,0% | 0,0% |
| 11 | МКОУ «Половино - Черемховская СОШ | 3 | 0 | 0,0% | 0 | 0 | 0 | 0 | 0 | 0 | 0 | 0,0 | 0,0% | 0,0% |
| 12 | МКОУ Соляновская СОШ | 8 | 7 | 87,5% | 0 | 1 | 0 | 3 | 3 | 0 | 1 | 2,9 | 14,3% | 57,1% |
| 13 | МКОУ СОШ №6 г.Бирюсинска | 12 | 7 | 58,3% | 0 | 1 | 0 | 0 | 3 | 3 | 1 | 3,7 | 57,1% | 100,0% |
| 14 | МКОУ СОШ №10 г. Бирюсинска | 21 | 8 | 38,1% | 0 | 0 | 0 | 0 | 2 | 6 | 0 | 3,8 | 75,0% | 100,0% |
| 15 | МКОУ СОШ № 16 г.Бирюсинска | 22 | 13 | 59,1% | 0 | 1 | 0 | 1 | 9 | 2 | 1 | 3,2 | 23,1% | 92,3% |
| 16 | МКОУ средняя школа № 1 | 39 | 26 | 66,7% | 0 | 4 | 0 | 10 | 10 | 6 | 0 | 2,8 | 23,1% | 61,5% |
| 17 | МКОУ СОШ №2 г. Тайшета | 52 | 30 | 57,7% | 1 | 1 | 0 | 8 | 18 | 3 | 1 | 2,9 | 13,3% | 73,3% |
| 18 | МКОУ СОШ № 5 г. Тайшета | 46 | 29 | 63,0% | 0 | 8 | 0 | 5 | 17 | 6 | 1 | 3,1 | 24,1% | 82,8% |
| 19 | МКОУ СОШ № 14 г. Тайшета | 20 | 6 | 30,0% | 0 | 0 | 0 | 0 | 5 | 1 | 0 | 3,2 | 16,7% | 100,0% |
| 20 | МКОУ СОШ № 23 г. Тайшета | 13 | 2 | 15,4% | 0 | 1 | 0 | 0 | 1 | 1 | 0 | 3,5 | 50,0% | 100,0% |
| 21 | МКОУ «СОШ № 85» | 85 | 27 | 31,8% | 0 | 1 | 0 | 4 | 13 | 9 | 1 | 3,3 | 37,0% | 85,2% |
| 22 | МКОУ СОШ № 17 р.п. Юрты | 7 | 6 | 85,7% | 1 | 2 | 0 | 3 | 3 | 0 | 0 | 2,5 | 0,0% | 50,0% |
| 23 | МКОУ СОШ № 24 р.п. Юрты | 13 | 3 | 23,1% | 0 | 1 | 0 | 0 | 1 | 0 | 2 | 4,3 | 66,7% | 100,0% |
| 24 | МКОУ Тамтачетская СОШ | 8 | 7 | 87,5% | 0 | 1 | 0 | 3 | 4 | 0 | 0 | 2,6 | 0,0% | 57,1% |
| 25 | МКОУ Черчетская СОШ | 4 | 4 | 100,0% | 0 | 1 | 0 | 0 | 3 | 1 | 0 | 3,3 | 25,0% | 100,0% |
| 26 | МКОУ Шелеховская СОШ | 7 | 7 | 100,0% | 0 | 0 | 0 | 2 | 3 | 2 | 0 | 3,0 | 28,6% | 71,4% |
| 27 | МКОУ Шиткинская СОШ | 10 | 6 | 60,0% | 0 | 2 | 0 | 1 | 4 | 1 | 0 | 3,0 | 16,7% | 83,3% |
| 28 | Школа-интернат №24 ОАО "РЖД" | 21 | 0 | 0,0% | 0 | 0 | 0 | 0 | 0 | 0 | 0 | 0,0 | 0,0% | 0,0% |
| Итого: | | 462 | 229 | 49,6% | 2 | 30 | 0 | 54 | 119 | 48 | 8 | 3,0 | 24,5% | 76,4% |

Результаты выполнения заданий мониторинга уровня учебных достижений по математике профильного уровня обучающихся 11 классов ОО

МО Тайшетский район

| № | Список ОО* (в том числе вечерние (сменные) школы, негосударственные общеобразовательные организации, общеобразовательные организации областного подчинения) | количество обучающихся 11 классов | количество участников мониторинга (профильный уровень) | Доля участников мониторинга от общего количества | MIN тестовый балл в ОО | MAX тестовый балл в ОО | Количество участников, получивших высокие тестовые баллы: 81-99 | количество участников, набравших 100 баллов | количество участников, не преодолевших минимальный порог | средний тестовый балл |
|---|---|-----------------------------------|--|--|------------------------|------------------------|---|---|--|-----------------------|
|---|---|-----------------------------------|--|--|------------------------|------------------------|---|---|--|-----------------------|

| | | | | | | | | | | |
|----|-----------------------------------|------------|------------|--------------|----------|-----------|----------|----------|-----------|-------------|
| 1 | МКОУ Берёзовская СОШ | 5 | 1 | 20,0% | 39 | 39 | 0 | 0 | 0 | 39,0 |
| 2 | МКОУ Бирюсинская СОШ | 3 | 0 | 0,0% | 0 | 0 | 0 | 0 | 0 | 0,0 |
| 3 | МКОУ Бузыккановская СОШ | 1 | 0 | 0,0% | 0 | 0 | 0 | 0 | 0 | 0,0 |
| 4 | МКОУ Венгерская СОШ | 2 | 2 | 100,0% | 39 | 45 | 0 | 0 | 0 | 42,0 |
| 5 | МКОУ Джогинская СОШ | 9 | 9 | 100,0% | 18 | 56 | 0 | 0 | 2 | 36,9 |
| 6 | МКОУ Зареченская СОШ | 2 | 1 | 50,0% | 18 | 18 | 0 | 0 | 1 | 18,0 |
| 7 | МКОУ Квитокская СОШ № 1 | 15 | 5 | 33,3% | 14 | 45 | 0 | 0 | 1 | 35,2 |
| 8 | МКОУ Мирнинская СОШ | 8 | 1 | 12,5% | 39 | 39 | 0 | 0 | 0 | 39,0 |
| 9 | МКОУ Новобирюсинская СОШ | 25 | 2 | 8,0% | 33 | 39 | 0 | 0 | 0 | 36,0 |
| 10 | МКОУ Николаевская СОШ | 1 | 1 | 100,0% | 33 | 33 | 0 | 0 | 0 | 33,0 |
| 11 | МКОУ «Половино - Черемховская СОШ | 3 | 3 | 100,0% | 23 | 50 | 0 | 0 | 1 | 37,3 |
| 12 | МКОУ Соляновская СОШ | 8 | 0 | 0,0% | 0 | 0 | 0 | 0 | 0 | 0,0 |
| 13 | МКОУ СОШ №6 г. Бирюсинска | 12 | 4 | 33,3% | 18 | 27 | 0 | 0 | 2 | 22,5 |
| 14 | МКОУ СОШ №10 г. Бирюсинска | 21 | 11 | 52,4% | 5 | 56 | 0 | 0 | 5 | 30,2 |
| 15 | МКОУ СОШ № 16 г. Бирюсинска | 22 | 8 | 36,4% | 27 | 45 | 0 | 0 | 0 | 33,0 |
| 16 | МКОУ средняя школа № 1 | 39 | 10 | 25,6% | 5 | 45 | 0 | 0 | 5 | 24,1 |
| 17 | МКОУ СОШ №2 г. Тайшета | 52 | 18 | 34,6% | 0 | 33 | 0 | 0 | 9 | 20,6 |
| 18 | МКОУ СОШ № 5 г. Тайшета | 46 | 16 | 34,8% | 9 | 33 | 0 | 0 | 11 | 20,3 |
| 19 | МКОУ СОШ № 14 г. Тайшета | 20 | 13 | 65,0% | 9 | 45 | 0 | 0 | 5 | 28,2 |
| 20 | МКОУ СОШ № 23 г. Тайшета | 13 | 10 | 76,9% | 14 | 45 | 0 | 0 | 6 | 23,2 |
| 21 | МКОУ «СОШ № 85» | 85 | 40 | 47,1% | 18 | 82 | 1 | 0 | 13 | 31,5 |
| 22 | МКОУ СОШ № 17 р.п. Юрты | 7 | 0 | 0,0% | 0 | 0 | 0 | 0 | 0 | 0,0 |
| 23 | МКОУ СОШ № 24 р.п. Юрты | 13 | 9 | 69,2% | 14 | 70 | 0 | 0 | 4 | 35,7 |
| 24 | МКОУ Тамтачетская СОШ | 8 | 1 | 12,5% | 39 | 39 | 0 | 0 | 0 | 39,0 |
| 25 | МКОУ Черчетская СОШ | 4 | 0 | 0,0% | 0 | 0 | 0 | 0 | 0 | 0,0 |
| 26 | МКОУ Шелеховская СОШ | 7 | 0 | 0,0% | 0 | 0 | 0 | 0 | 0 | 0,0 |
| 27 | МКОУ Шиткинская СОШ | 10 | 4 | 40,0% | 23 | 33 | 0 | 0 | 1 | 29,0 |
| 28 | Школа-интернат №24 ОАО "РЖД" | 21 | 21 | 100,0% | 14 | 70 | 0 | 0 | 5 | 39,9 |
| | итого: | 462 | 190 | 41,1% | 0 | 82 | 1 | 0 | 71 | 31,5 |

Результаты выполнения заданий мониторинга уровня учебных достижений по математике обучающихся 11 классов ОО

МО Тайшетский район

| № | Список ОО* (в том числе вечерние (сменные) школы, негосударственные общеобразовательные организации, общеобразовательные организации областного подчинения) | количество обучающихся 11 классов | количество участников мониторинга (базовый уровень) | Доля участников мониторинга (базового уровня) от | количество участников мониторинга (профильный уровень) | Доля участников мониторинга (профильного уровня) от | количество участников мониторинга (ГВЭ-11) | Доля участников мониторинга (ГВЭ) от общего | предметная комиссия |
|----|---|-----------------------------------|---|--|--|---|--|---|---------------------|
| 1 | МКОУ Берёзовская СОШ | 5 | 4 | 80,0% | 1 | 20,0% | 0 | 0,0% | ШПК |
| 2 | МКОУ Бирюсинская СОШ | 3 | 3 | 100,0% | 0 | 0,0% | 0 | 0,0% | ШПК |
| 3 | МКОУ Бузыккановская СОШ | 1 | 1 | 100,0% | 0 | 0,0% | 0 | 0,0% | ШПК |
| 4 | МКОУ Венгерская СОШ | 2 | 0 | 0,0% | 2 | 100,0% | 0 | 0,0% | ШПК |
| 5 | МКОУ Джогинская СОШ | 9 | 0 | 0,0% | 9 | 100,0% | 0 | 0,0% | ШПК |
| 6 | МКОУ Зареченская СОШ | 2 | 1 | 50,0% | 1 | 50,0% | 0 | 0,0% | ШПК |
| 7 | МКОУ Квитокская СОШ № 1 | 15 | 6 | 40,0% | 5 | 33,3% | 0 | 0,0% | ШПК |
| 8 | МКОУ Мирнинская СОШ | 8 | 6 | 75,0% | 1 | 12,5% | 0 | 0,0% | ШПК |
| 9 | МКОУ Новобирюсинская СОШ | 25 | 20 | 80,0% | 2 | 8,0% | 0 | 0,0% | ШПК |
| 10 | МКОУ Николаевская СОШ | 1 | 0 | 0,0% | 1 | 100,0% | 0 | 0,0% | ШПК |
| 11 | МКОУ «Половино - Черемховская СОШ» | 3 | 0 | 0,0% | 3 | 100,0% | 0 | 0,0% | ШПК |
| 12 | МКОУ Соляновская СОШ | 8 | 7 | 87,5% | 0 | 0,0% | 0 | 0,0% | ШПК |
| 13 | МКОУ СОШ №6 г.Бирюсинска | 12 | 7 | 58,3% | 4 | 33,3% | 0 | 0,0% | ШПК |
| 14 | МКОУ СОШ №10 г. Бирюсинска | 21 | 8 | 38,1% | 11 | 52,4% | 0 | 0,0% | ШПК |
| 15 | МКОУ СОШ № 16 г.Бирюсинска | 22 | 13 | 59,1% | 8 | 36,4% | 0 | 0,0% | ШПК |
| 16 | МКОУ средняя школа № 1 | 39 | 26 | 66,7% | 10 | 25,6% | 0 | 0,0% | ШПК |
| 17 | МКОУ СОШ №2 г. Тайшета | 52 | 30 | 57,7% | 18 | 34,6% | 0 | 0,0% | ШПК |
| 18 | МКОУ СОШ № 5 г. Тайшета | 46 | 29 | 63,0% | 16 | 34,8% | 0 | 0,0% | ШПК |
| 19 | МКОУ СОШ № 14 г. Тайшета | 20 | 6 | 30,0% | 13 | 65,0% | 0 | 0,0% | ШПК |
| 20 | МКОУ СОШ № 23 г. Тайшета | 13 | 2 | 15,4% | 10 | 76,9% | 0 | 0,0% | ШПК |
| 21 | МКОУ «СОШ № 85» | 85 | 27 | 31,8% | 40 | 47,1% | 0 | 0,0% | ШПК |
| 22 | МКОУ СОШ № 17 р.п. Юрты | 7 | 6 | 85,7% | 0 | 0,0% | 0 | 0,0% | ШПК |
| 23 | МКОУ СОШ № 24 р.п. Юрты | 13 | 3 | 23,1% | 9 | 69,2% | 0 | 0,0% | ШПК |
| 24 | МКОУ Тамгачетская СОШ | 8 | 7 | 87,5% | 1 | 12,5% | 0 | 0,0% | ШПК |
| 25 | МКОУ Черчетская СОШ | 4 | 4 | 100,0% | 0 | 0,0% | 0 | 0,0% | ШПК |
| 26 | МКОУ Шелеховская СОШ | 7 | 7 | 100,0% | 0 | 0,0% | 0 | 0,0% | ШПК |
| 27 | МКОУ Шиткинская СОШ | 10 | 6 | 60,0% | 4 | 40,0% | 0 | 0,0% | ШПК |
| 28 | Школа-интернат №24 ОАО "РЖД" | 21 | 0 | 0,0% | 21 | 100,0% | 0 | 0,0% | ШПК |
| | ИТОГО: | 462 | 229 | 53,2% | 190 | 41,1% | 0 | 0,0% | |

Результаты ЕГЭ предметов по выбору в сравнении за 5 лет

| Предмет | Период | Зарегистрировано участников ЕГЭ | не явились | Кол-во сдавших (чел.) | Справились | | % справившихся по области | Не справились | | Средний тестовый балл по району | Средний тестовый балл по области |
|-------------------|--------|---------------------------------|------------|-----------------------|---------------|--------|---------------------------|---------------|-------|---------------------------------|----------------------------------|
| | | | | | Кол-во (чел.) | % | | Кол-во (чел.) | % | | |
| География | 2017 | 4 | 0 | 4 | 4 | 100 | 93,91 | 0 | 0 | 43,75 | 53,41 |
| | 2018 | 7 | 0 | 7 | 7 | 100 | 93,5 | 0 | 0 | 46,25 | 52,25 |
| | 2019 | 7 | 1 | 6 | 6 | 100 | 96,08 | 0 | 0 | 54,7 | 54,86 |
| | 2020 | 5 | 1 | 4 | 4 | 100 | 98,2 | 0 | 0 | 46,33 | 56,5 |
| | 2021 | 4 | 0 | 4 | 4 | 100 | 95,07 | 0 | 0 | 55,67 | 57,39 |
| Литература | 2017 | 14 | 1 | 13 | 12 | 92,31 | 96,1 | 1 | 7,69 | 48,85 | 55,99 |
| | 2018 | 22 | 4 | 18 | 17 | 94,4 | 90,1 | 1 | 5,56 | 55,52 | 52,47 |
| | 2019 | 18 | 1 | 17 | 17 | 100 | 94,19 | 0 | 0 | 51,9 | 56,27 |
| | 2020 | 17 | 0 | 17 | 14 | 82,35 | 95,3 | 3 | 20 | 55,86 | 57,5 |
| | 2021 | 24 | 0 | 24 | 23 | 95,83 | 95,53 | 1 | 4,17 | 71,50 | 60,95 |
| Обществознание | 2017 | 292 | 13 | 279 | 183 | 65,59 | 76,7 | 96 | 34,41 | 44,4 | 49,15 |
| | 2018 | 264 | 10 | 254 | 173 | 68,11 | 75,8 | 81 | 31,89 | 47,54 | 50,6 |
| | 2019 | 248 | 17 | 231 | 148 | 64,07 | 71,61 | 83 | 35,93 | 47,92 | 49,23 |
| | 2020 | 202 | 5 | 197 | 127 | 64,47 | 68,8 | 70 | 35,53 | 45,92 | 49,6 |
| | 2021 | 159 | 0 | 159 | 123 | 77,36 | 76,35 | 36 | 22,64 | 50,73 | 52,72 |
| Биология | 2017 | 65 | 5 | 60 | 32 | 53,33 | 73 | 28 | 46,67 | 39,14 | 45,75 |
| | 2018 | 79 | 8 | 71 | 57 | 81,69 | 78,5 | 13 | 18,31 | 44,97 | 47,77 |
| | 2019 | 72 | 4 | 68 | 40 | 58,82 | 71,81 | 24 | 35,29 | 43,14 | 45,67 |
| | 2020 | 38 | 2 | 36 | 25 | 69,44 | 82,95 | 11 | 30,56 | 47,25 | 49,4 |
| | 2021 | 38 | 0 | 38 | 30 | 78,95 | 69,98 | 8 | 21,05 | 48,12 | 45,26 |
| Английский язык | 2017 | 11 | 2 | 9 | 8 | 88,89 | 96,64 | 1 | 11,11 | 44,8 | 63,19 |
| | 2018 | 10 | 0 | 10 | 10 | 100 | 97,91 | 0 | 0 | 65,76 | 65,57 |
| | 2019 | 12 | 0 | 12 | 11 | 91,67 | 98,84 | 1 | 8,33 | 59,5 | 70,37 |
| | 2020 | 18 | 0 | 18 | 18 | 100,00 | 99,12 | 0 | 0 | 64,17 | 70,6 |
| | 2021 | 14 | 1 | 13 | 13 | 100 | 98,01 | 0 | 0 | 56,67 | 69,77 |
| История | 2017 | 112 | 4 | 108 | 84 | 77,78 | 83,17 | 24 | 22,22 | 42,43 | 46,8 |
| | 2018 | 88 | 4 | 84 | 75 | 89,29 | 87,2 | 9 | 10,71 | 49,35 | 48,7 |
| | 2019 | 71 | 7 | 64 | 55 | 85,94 | 92,47 | 9 | 14,06 | 47,69 | 52,21 |
| | 2020 | 60 | 3 | 57 | 50 | 87,72 | 88,7 | 7 | 12,28 | 52,14 | 51,5 |
| | 2021 | 50 | 0 | 50 | 43 | 86,00 | 88,11 | 7 | 14,00 | 42,80 | 48,94 |
| Информатика и ИКТ | 2017 | 43 | 4 | 39 | 29 | 74,36 | 84,86 | 10 | 25,64 | 37,91 | 54,85 |
| | 2018 | 40 | 1 | 39 | 26 | 66,67 | 81 | 13 | 33,33 | 43,02 | 52,24 |
| | 2019 | 43 | 3 | 40 | 35 | 87,5 | 86,51 | 5 | 12,5 | 52,0 | 57,3 |
| | 2020 | 33 | 1 | 32 | 23 | 71,88 | 83,9 | 9 | 28,13 | 53,18 | 56,0 |
| | 2021 | 35 | 1 | 34 | 24 | 70,59 | 83,37 | 10 | 29,41 | 43,08 | 57,03 |
| Химия | 2017 | 26 | 3 | 23 | 21 | 91,3 | 73,42 | 2 | 8,7 | 46,37 | 47,7 |
| | 2018 | 38 | 2 | 36 | 23 | 63,89 | 76,3 | 13 | 36,11 | 42,91 | 48,45 |
| | 2019 | 32 | 6 | 26 | 16 | 61,54 | 76,83 | 10 | 38,46 | 44,45 | 49,06 |
| | 2020 | 20 | 0 | 20 | 12 | 60,00 | 72,00 | 8 | 40,00 | 48,00 | 49,2 |
| | 2021 | 16 | 0 | 16 | 13 | 81,25 | 71,21 | 3 | 18,75 | 50,43 | 47,3 |
| Физика | 2017 | 151 | 12 | 139 | 119 | 85,61 | 93,7 | 20 | 14,39 | 42,65 | 48,94 |
| | 2018 | 137 | 10 | 127 | 107 | 85,1 | 87,69 | 19 | 14,9 | 45,12 | 47,85 |
| | 2019 | 102 | 1 | 101 | 81 | 80,2 | 79,3 | 20 | 19,8 | 42,47 | 43,03 |
| | 2020 | 83 | 3 | 80 | 71 | 88,75 | 88,3 | 9 | 11,25 | 43,93 | 48,4 |
| | 2021 | 93 | 2 | 91 | 79 | 86,81 | 90,63 | 12 | 13,19 | 43,06 | 48,65 |

| № п/п | ОО | Зарегистрировано участников ЕГЭ | не явились | Сдавали ЕГЭ | | Подтвердили освоение основных общеобразовательных программ среднего общего образования | | | | | % Подтвердили освоение основных общеобразовательных программ среднего общего образования | | | | | Не подтвердили освоение основных общеобразовательных программ среднего общего образования | % Не подтвердили освоение основных общеобразовательных программ среднего общего образования | Минимальный балл | Максимальный балл | Средний балл |
|---|----------------------------------|---------------------------------|------------|-------------|---------------|--|-----------|------------|-----------|-----------|--|--------------|--------------|--------------|-------------|---|---|-------------------|-------------------|--------------|
| | | | | Кол-во | % | Всего | 24-50 | 51-80 | 81-90 | 91-100 | Всего | 24-50 | 51-80 | 81-90 | 91-100 | | | | | |
| Городские ОО | | | | | | | | | | | | | | | | | | | | |
| 1 | МКОУ "СОШ № 85" г.Тайшета | 64 | 0 | 64 | 100,00 | 64 | 9 | 39 | 11 | 5 | 100,00 | 14,06 | 60,94 | 17,19 | 7,81 | 0 | 0,00 | 46 (5 чел) | 98 (1 чел) | 69 |
| 2 | МКОУ СОШ №5 г. Тайшета | 31 | 0 | 31 | 100,00 | 31 | 2 | 24 | 4 | 1 | 100,00 | 6,45 | 77,42 | 12,90 | 3,23 | 0 | 0,00 | 45 (1 чел) | 94 (1 чел) | 67 |
| 3 | МКОУ СОШ № 1 г.Тайшета | 20 | 0 | 20 | 100,00 | 20 | 8 | 10 | 1 | 1 | 100,00 | 40,00 | 50,00 | 5,00 | 5,00 | 0 | 0,00 | 20 (1 чел) | 92 (1 чел) | 58 |
| 4 | МКОУ СОШ № 2 г.Тайшета | 37 | 0 | 37 | 100,00 | 37 | 9 | 24 | 4 | 0 | 100,00 | 24,32 | 64,86 | 10,81 | 0,00 | 0 | 0,00 | 12 (1 чел) | 91 (1 чел) | 60 |
| 5 | МКОУ СОШ № 23 г.Тайшета | 10 | 0 | 10 | 100,00 | 10 | 1 | 8 | 1 | 0 | 100,00 | 10,00 | 80,00 | 10,00 | 0,00 | 0 | 0,00 | 40 (1 чел) | 84 (1 чел) | 65 |
| 6 | МКОУ СОШ № 14 г. Тайшета | 15 | 0 | 15 | 100,00 | 15 | 3 | 11 | 1 | 0 | 100,00 | 20,00 | 73,33 | 6,67 | 0,00 | 0 | 0,00 | 38 (1 чел) | 86 (1 чел) | 59 |
| 7 | МКОУ СОШ № 6 г.Бирюсинска | 7 | 0 | 7 | 100,00 | 7 | 0 | 6 | 1 | 0 | 100,00 | 0,00 | 85,71 | 14,29 | 0,00 | 0 | 0,00 | 57 (2 чел) | 86 (1 чел) | 69 |
| 8 | МКОУ СОШ № 10 г.Бирюсинска | 20 | 0 | 20 | 100,00 | 20 | 3 | 17 | 0 | 0 | 100,00 | 15,00 | 85,00 | 0,00 | 0,00 | 0 | 0,00 | 41 (1 чел) | 80 (1 чел) | 64 |
| 9 | МКОУ СОШ № 16 г.Бирюсинска | 11 | 0 | 11 | 100,00 | 11 | 1 | 8 | 1 | 1 | 100,00 | 9,09 | 72,73 | 9,09 | 9,09 | 0 | 0,00 | 48 (1 чел) | 94 (1 чел) | 72 |
| 10 | МКОУ СОШ № 17 р.п. Юрты | 2 | 0 | 2 | 100,00 | 2 | 0 | 1 | 0 | 1 | 100,00 | 0,00 | 50,00 | 0,00 | 50,00 | 0 | 0,00 | 54 (1 чел) | 94 (1 чел) | 74 |
| 11 | МКОУ СОШ № 24 р.п.Юрты | 12 | 0 | 12 | 100,00 | 12 | 0 | 9 | 2 | 1 | 100,00 | 0,00 | 75,00 | 16,67 | 8,33 | 0 | 0,00 | 56 (1 чел) | 98 (1 чел) | 75 |
| 12 | МКОУ Новобирюсинская СОШ | 8 | 0 | 8 | 100,00 | 8 | 1 | 6 | 1 | 0 | 100,00 | 12,50 | 75,00 | 12,50 | 0,00 | 0 | 0,00 | 50 (1 чел) | 82 (1 чел) | 68 |
| 13 | МКОУ Шиткинская СОШ | 5 | 0 | 5 | 100,00 | 5 | 0 | 5 | 0 | 0 | 100,00 | 0,00 | 100,00 | 0,00 | 0,00 | 0 | 0,00 | 53 (2 чел) | 65 (1 чел) | 58 |
| Всего по городским ОО: | | 242 | 0 | 242 | 100,00 | 242 | 37 | 168 | 27 | 10 | 100,00 | 15,29 | 69,42 | 11,16 | 4,13 | 0 | 0,00 | 12 (1 чел) | 98 (2 чел) | 66,00 |
| ОО реализующие ООП ДО | | | | | | | | | | | | | | | | | | | | |
| 14 | МКОУ Квитокская СОШ № 1 | 4 | 0 | 4 | 100,00 | 4 | 0 | 4 | 0 | 0 | 100,00 | 0,00 | 100,00 | 0,00 | 0,00 | 0 | 0,00 | 64 (1 чел) | 78 (1 чел) | 70 |
| 15 | МКОУ Шелеховская СОШ | 1 | 0 | 1 | 100,00 | 1 | 0 | 1 | 0 | 0 | 100,00 | 0,00 | 100,00 | 0,00 | 0,00 | 0 | 0,00 | 73 (1 чел) | 73 (1 чел) | 73 |
| 16 | МКОУ Тамтачетская СОШ | 2 | 0 | 2 | 100,00 | 2 | 1 | 1 | 0 | 0 | 100,00 | 50,00 | 50,00 | 0,00 | 0,00 | 0 | 0,00 | 36 (1 чел) | 76 (1 чел) | 56 |
| Всего по ОО реализующим ООП ДО | | 7 | 0 | 7 | 100,00 | 7 | 1 | 6 | 0 | 0 | 100,00 | 14,29 | 85,71 | 0,00 | 0,00 | 0 | 0,00 | 36 (1 чел) | 78 (1 чел) | 66,33 |
| Всего по району: | | 249 | 0 | 249 | 100,00 | 249 | 38 | 174 | 27 | 10 | 100,00 | 15,26 | 69,88 | 10,84 | 4,02 | 0 | 0,00 | 12 (1 чел) | 98 (2 чел) | 66,06 |
| Сельские малокомплектные ОО | | | | | | | | | | | | | | | | | | | | |
| 17 | МКОУ Венгерская СОШ | 2 | 0 | 2 | 100,00 | 2 | 1 | 1 | 0 | 0 | 100,00 | 50,00 | 50,00 | 0,00 | 0,00 | 0 | 0,00 | 45 (1 чел) | 72 (1 чел) | 59 |
| 18 | МКОУ Джогинская СОШ | 6 | 0 | 6 | 100,00 | 6 | 0 | 5 | 1 | 0 | 100,00 | 0,00 | 83,33 | 16,67 | 0,00 | 0 | 0,00 | 55 (1 чел) | 82 (1 чел) | 64 |
| 19 | МКОУ Мирнинская СОШ | 3 | 0 | 3 | 100,00 | 3 | 0 | 3 | 0 | 0 | 100,00 | 0,00 | 100,00 | 0,00 | 0,00 | 0 | 0,00 | 49 (1 чел) | 60 (1 чел) | 56 |
| 20 | МКОУ Берёзовская СОШ | 2 | 0 | 2 | 100,00 | 2 | 0 | 2 | 0 | 0 | 100,00 | 0,00 | 100,00 | 0,00 | 0,00 | 0 | 0,00 | 57 (1 чел) | 66 (1 чел) | 62 |
| 21 | МКОУ Николаевская СОШ | 1 | 0 | 1 | 100,00 | 1 | 0 | 1 | 0 | 0 | 100,00 | 0,00 | 100,00 | 0,00 | 0,00 | 0 | 0,00 | 70 (1 чел) | 70 (1 чел) | 70 |
| 22 | МКОУ "Половино-Черемховская" СОШ | 3 | 0 | 3 | 100,00 | 3 | 0 | 3 | 0 | 0 | 100,00 | 0,00 | 100,00 | 0,00 | 0,00 | 0 | 0,00 | 69 (1 чел) | 76 (1 чел) | 73 |
| 23 | МКОУ Соляновская СОШ | 1 | 0 | 1 | 100,00 | 1 | 0 | 1 | 0 | 0 | 100,00 | 0,00 | 100,00 | 0,00 | 0,00 | 0 | 0,00 | 55 (1 чел) | 55 (1 чел) | 55 |
| Всего по сельским малокомплектным ОО | | 18 | 0 | 18 | 100,00 | 18 | 1 | 16 | 1 | 0 | 100,00 | 5,56 | 88,89 | 5,56 | 0,00 | 0 | 0,00 | 12 (1 чел) | 98 (2 чел) | 65 |
| Всего по району: | | 267 | 0 | 267 | 100,00 | 267 | 39 | 190 | 28 | 10 | 100,00 | 14,61 | 71,16 | 10,49 | 3,75 | 0 | 0 | 12 (1 чел) | 98 (2 чел) | 65 |
| ШИ № 24 ОАО "РЖД": | | | | | | | | | | | | | | | | | | | | |
| 24 | ШИ № 24 ОАО "РЖД" | 21 | 0 | 21 | 100,00 | 21 | 2 | 16 | 2 | 1 | 100,00 | 9,52 | 76,19 | 9,52 | 4,76 | 0 | 0,00 | 43 (1 чел) | 96 (1 чел) | 70 |
| Всего по району: | | 288 | 0 | 288 | 100,00 | 288 | 41 | 206 | 30 | 11 | 100,00 | 14,24 | 71,53 | 10,42 | 3,82 | 0 | 0,00 | 12 (1 чел) | 98 (2 чел) | 65,25 |
| Экстерны: | | | | | | | | | | | | | | | | | | | | |
| 25 | МКОУ Берёзовская СОШ | 1 | 0 | 1 | 100,00 | 1 | 0 | 1 | 0 | 0 | 100,00 | 0,00 | 0,00 | 0,00 | 0,00 | 0 | 0,00 | 67 (1 чел) | 67 (1 чел) | 67,00 |
| 26 | МКОУ СОШ № 2 г. Тайшета | 3 | 0 | 3 | 100,00 | 3 | 1 | 2 | 0 | 0 | 100,00 | 33,33 | 0,00 | 0,00 | 0,00 | 0 | 0,00 | 20 (1 чел) | 59 (1 чел) | 45,00 |
| 27 | МКОУ СОШ №5 г. Тайшета | 1 | 0 | 1 | 100,00 | 1 | 1 | 0 | 0 | 0 | 100,00 | 100,00 | 0,00 | 0,00 | 0,00 | 0 | 0,00 | 26 (1 чел) | 26 (1 чел) | 26,00 |
| Всего | | 5 | 0 | 5 | 100,00 | 5 | 2 | 3 | 0 | 0 | 100,00 | 40,00 | 0,00 | 0,00 | 0,00 | 0 | 0,00 | 20 (1 чел) | 67 (1 чел) | 45,40 |
| По району | | 293 | 0 | 293 | 100,00 | 293 | 43 | 209 | 30 | 11 | 100,00 | 14,68 | 71,33 | 10,24 | 3,75 | 0 | 0,00 | 12 (1 чел) | 98 (2 чел) | 63,25 |

Минимальное количество баллов для ЕГЭ по русскому языку: 24

| № п/п | ОО | Зарегистрировано участников ЕГЭ | не явились | Сдавали ЕГЭ | | Подтвердили освоение основных общеобразовательных программ среднего общего образования | | | | | % Подтвердили освоение основных общеобразовательных программ среднего общего образования | | | | | Не подтвердили освоение основных общеобразовательных программ среднего общего образования | % Не подтвердили освоение основных общеобразовательных программ среднего общего образования | Минимальный балл | Максимальный балл | Средний балл |
|---------------------------------------|----------------------------------|---------------------------------|------------|-------------|---------------|--|------------|-----------|----------|----------|--|---------------|--------------|-------------|-------------|---|---|-------------------|-------------------|--------------|
| | | | | Кол-во | % | Всего | 27-50 | 51-80 | 81-90 | 91-100 | Всего | 27-50 | 51-80 | 81-90 | 91-100 | | | | | |
| Городские ОО | | | | | | | | | | | | | | | | | | | | |
| 1 | МКОУ "СОШ № 85" г.Тайшета | 44 | 0 | 44 | 100,00 | 39 | 30 | 8 | 1 | 0 | 88,64 | 68,18 | 18,18 | 2,27 | 0,00 | 5 | 11,36 | 9 (1 чел) | 84 (1 чел) | 42 |
| 2 | МКОУ СОШ №5 г. Тайшета | 12 | 0 | 12 | 100,00 | 10 | 7 | 3 | 0 | 0 | 83,33 | 58,33 | 25,00 | 0,00 | 0,00 | 2 | 16,67 | 23 (2 чел) | 74 (1 чел) | 44 |
| 3 | МКОУ СОШ № 1 г.Тайшета | 11 | 0 | 11 | 100,00 | 6 | 6 | 0 | 0 | 0 | 54,55 | 54,55 | 0,00 | 0,00 | 0,00 | 5 | 45,45 | 5 (2 чел) | 45 (3 чел) | 26 |
| 4 | МКОУ СОШ № 2 г.Тайшета | 21 | 0 | 21 | 100,00 | 14 | 11 | 3 | 0 | 0 | 66,67 | 52,38 | 14,29 | 0,00 | 0,00 | 7 | 33,33 | 5 (1 чел) | 72 (1 чел) | 33 |
| 5 | МКОУ СОШ № 23 г.Тайшета | 10 | 0 | 10 | 100,00 | 6 | 5 | 1 | 0 | 0 | 60,00 | 50,00 | 10,00 | 0,00 | 0,00 | 4 | 40,00 | 14 (1 чел) | 62 (1 чел) | 31 |
| 6 | МКОУ СОШ № 14 г. Тайшета | 13 | 0 | 13 | 100,00 | 7 | 6 | 1 | 0 | 0 | 53,85 | 46,15 | 7,69 | 0,00 | 0,00 | 6 | 46,15 | 14 (2 чел) | 70 (1 чел) | 30 |
| 7 | МКОУ СОШ № 6 г.Бирюсинска | 5 | 0 | 5 | 100,00 | 5 | 3 | 2 | 0 | 0 | 100,00 | 60,00 | 40,00 | 0,00 | 0,00 | 0 | 0,00 | 33 (1 чел) | 62 (1 чел) | 48 |
| 8 | МКОУ СОШ № 10 г.Бирюсинска | 11 | 0 | 11 | 100,00 | 9 | 9 | 0 | 0 | 0 | 81,82 | 81,82 | 0,00 | 0,00 | 0,00 | 2 | 18,18 | 18 (1 чел) | 50 (1 чел) | 32 |
| 9 | МКОУ СОШ № 16 г.Бирюсинска | 10 | 0 | 10 | 100,00 | 9 | 4 | 4 | 1 | 0 | 90,00 | 40,00 | 40,00 | 10,00 | 0,00 | 1 | 10,00 | 23 (1 чел) | 82 (1 чел) | 54 |
| 10 | МКОУ СОШ № 17 р.п. Юрты | 1 | 0 | 1 | 100,00 | 1 | 0 | 1 | 0 | 0 | 100,00 | 0,00 | 100,00 | 0,00 | 0,00 | 0 | 0,00 | 70 (1 чел) | 70 (1 чел) | 70 |
| 11 | МКОУ СОШ № 24 р.п.Юрты | 10 | 0 | 10 | 100,00 | 10 | 6 | 4 | 0 | 0 | 100,00 | 60,00 | 40,00 | 0,00 | 0,00 | 0 | 0,00 | 33 (1 чел) | 70 (2 чел) | 52 |
| 12 | МКОУ Новобирюсинская СОШ | 3 | 0 | 3 | 100,00 | 3 | 0 | 3 | 0 | 0 | 100,00 | 0,00 | 100,00 | 0,00 | 0,00 | 0 | 0,00 | 62 (2 чел) | 68 (1 чел) | 64 |
| 13 | МКОУ Шиткинская СОШ | 4 | 0 | 4 | 100,00 | 3 | 2 | 1 | 0 | 0 | 75,00 | 50,00 | 25,00 | 0,00 | 0,00 | 1 | 25,00 | 18 (1 чел) | 62 (1 чел) | 36 |
| Всего по городским ОО: | | 155 | 0 | 155 | 100,00 | 122 | 89 | 31 | 2 | 0 | 78,71 | 57,42 | 20,00 | 1,29 | 0,00 | 33 | 21,29 | 5 (3 чел) | 84 (1 чел) | 43,23 |
| ОО реализующие ООП ДО | | | | | | | | | | | | | | | | | | | | |
| 14 | МКОУ Квитокская СОШ № 1 | 3 | 0 | 3 | 100,00 | 3 | 2 | 1 | 0 | 0 | 100,00 | 66,67 | 33,33 | 0,00 | 0,00 | 0 | 0,00 | 33 (1 чел) | 70 (1 чел) | 49 |
| 15 | МКОУ Шелеховская СОШ | 1 | 0 | 1 | 100,00 | 1 | 1 | 0 | 0 | 0 | 100,00 | 100,00 | 0,00 | 0,00 | 0,00 | 0 | 0,00 | 39 (1 чел) | 39 (1 чел) | 39 |
| 16 | МКОУ Тамгачетская СОШ | 1 | 0 | 1 | 100,00 | 1 | 0 | 1 | 0 | 0 | 100,00 | 0,00 | 100,00 | 0,00 | 0,00 | 0 | 0,00 | 70 (1 чел) | 70 (1 чел) | 70 |
| Всего по ОО реализующим ООП ДО | | 5 | 0 | 5 | 100,00 | 5 | 3 | 2 | 0 | 0 | 100,00 | 60,00 | 40,00 | 0,00 | 0,00 | 0 | 0,00 | 33 (1 чел) | 70 (2 чел) | 53 |
| Всего по району: | | 160 | 0 | 160 | 100,00 | 127 | 92 | 33 | 2 | 0 | 79,38 | 57,50 | 20,63 | 1,25 | 0,00 | 33 | 20,625 | 5 (3 чел) | 84 (1 чел) | 45 |
| Сельские малокомплектные ОО | | | | | | | | | | | | | | | | | | | | |
| 17 | МКОУ Берёзовская СОШ | 1 | 0 | 1 | 100,00 | 0 | 0 | 0 | 0 | 0 | 0,00 | 0,00 | 0,00 | 0,00 | 0,00 | 1 | 100,00 | 23 (1 чел) | 23 (1 чел) | 23 |
| 18 | МКОУ Николаевская СОШ | 1 | 0 | 1 | 100,00 | 1 | 1 | 0 | 0 | 0 | 100,00 | 100,00 | 0,00 | 0,00 | 0,00 | 0 | 0,00 | 33 (1 чел) | 33 (1 чел) | 33 |
| 19 | МКОУ Венгерская СОШ | 2 | 0 | 2 | 100,00 | 1 | 0 | 1 | 0 | 0 | 50,00 | 0,00 | 50,00 | 0,00 | 0,00 | 1 | 50,00 | 23 (1 чел) | 56 (1 чел) | 40 |
| 20 | МКОУ Джогинская СОШ | 5 | 0 | 5 | 100,00 | 5 | 3 | 2 | 0 | 0 | 100,00 | 60,00 | 40,00 | 0,00 | 0,00 | 0 | 0,00 | 27 (1 чел) | 72 (1 чел) | 48 |
| 21 | МКОУ "Половино-Черемховская" СОШ | 3 | 1 | 2 | 66,67 | 2 | 1 | 1 | 0 | 0 | 100,00 | 50,00 | 50,00 | 0,00 | 0,00 | 0 | 0,00 | 45 (1 чел) | 68 (1 чел) | 56 |
| 22 | МКОУ Мирнинская СОШ | 1 | 0 | 1 | 100,00 | 1 | 1 | 0 | 0 | 0 | 100,00 | 100,00 | 0,00 | 0,00 | 0,00 | 0 | 0,00 | 39 (1 чел) | 39 (1 чел) | 39 |
| 23 | МКОУ Соляновская СОШ | 1 | 0 | 1 | 100,00 | 1 | 1 | 0 | 0 | 0 | 100,00 | 100,00 | 0,00 | 0,00 | 0,00 | 0 | 0,00 | 45 (1 чел) | 45 (1 чел) | 45 |
| Всего по сельским ОО | | 14 | 1 | 13 | 92,86 | 11 | 7 | 4 | 0 | 0 | 84,62 | 53,85 | 30,77 | 0,00 | 0,00 | 2 | 15,38 | 23 (2 чел) | 72 (1 чел) | 40,57 |
| Всего по району: | | 174 | 1 | 173 | 99,43 | 138 | 99 | 37 | 2 | 0 | 79,77 | 57,23 | 21,39 | 1,16 | 0,00 | 35 | 20,23 | 5 (3 чел) | 84 (1 чел) | 42,65 |
| ШИ № 24 ОАО "РЖД": | | | | | | | | | | | | | | | | | | | | |
| 24 | ШИ № 24 ОАО "РЖД" | 21 | 0 | 21 | 100,00 | 20 | 11 | 9 | 0 | 0 | 95,24 | 52,38 | 42,86 | 0,00 | 0,00 | 1 | 4,76 | 23 (1 чел) | 72 (1 чел) | 51 |
| Всего по району: | | 195 | 1 | 194 | 99,49 | 158 | 110 | 46 | 2 | 0 | 81,44 | 56,70 | 23,71 | 1,03 | 0,00 | 36 | 18,56 | 23 (1 чел) | 72 (2 чел) | 43,96 |
| Экстерны: | | | | | | | | | | | | | | | | | | | | |
| 25 | МКОУ Берёзовская СОШ | 1 | 0 | 1 | 100,00 | 1 | 1 | 0 | 0 | 0 | 100,00 | 100,00 | 0,00 | 0,00 | 0,00 | 0 | 0,00 | 33 (1 чел) | 33 (1 чел) | 33,00 |
| 26 | МКОУ СОШ № 2 г.Тайшета | 1 | 0 | 1 | 100,00 | 1 | 1 | 0 | 0 | 0 | 100,00 | 100,00 | 0,00 | 0,00 | 0,00 | 0 | 0,00 | 27 (1 чел) | 27 (1 чел) | 27,00 |
| Всего | | 2 | 0 | 2 | 100,00 | 2 | 2 | 0 | 0 | 0 | 100,00 | 100,00 | 0,00 | 0,00 | 0,00 | 0 | 0,00 | 27 (1 чел) | 33 (1 чел) | 45,40 |
| Всего по району: | | 197 | 1 | 196 | 99,49 | 160 | 112 | 46 | 2 | 0 | 81,63 | 57,14 | 28,75 | 1,25 | 0,00 | 36 | 18,37 | 5 (3 чел) | 84 (1 чел) | 42,88 |

Минимальное количество баллов для ЕГЭ по математике профильной: 27

| № п/п | ОО | Зарегистрировано участников ЕГЭ | не явились | Сдавали ЕГЭ | | Подтвердили освоение основных общеобразовательных программ среднего общего образования | | | | | % Подтвердили освоение основных общеобразовательных программ среднего общего образования | | | | | Не подтвердили освоение основных общеобразовательных программ среднего общего образования | % Не подтвердили освоение основных общеобразовательных программ среднего общего образования | Минимальный балл | Максимальный балл | Средний балл |
|--|---------------------------|---------------------------------|------------|-------------|---------------|--|-----------|-----------|----------|----------|--|--------------|--------------|-------------|-------------|---|---|-------------------|-------------------|--------------|
| | | | | Кол-во | % | Всего | 36-50 | 51-80 | 81-90 | 91-100 | Всего | 36-50 | 51-80 | 81-90 | 91-100 | | | | | |
| Городские ОО | | | | | | | | | | | | | | | | | | | | |
| 1 | МКОУ "СОШ № 85" г.Тайшета | 16 | 0 | 16 | 100,00 | 15 | 10 | 5 | 0 | 0 | 93,75 | 62,50 | 31,25 | 0,00 | 0,00 | 1 | 6,25 | 30 (1 чел) | 66 (1 чел) | 46 |
| 2 | МКОУ СОШ №5 г. Тайшета | 7 | 0 | 7 | 100,00 | 6 | 4 | 2 | 0 | 0 | 85,71 | 57,14 | 28,57 | 0,00 | 0,00 | 1 | 14,29 | 30 (1 чел) | 55 (1 чел) | 44 |
| 3 | МКОУ СОШ № 1 г.Тайшета | 7 | 2 | 5 | 71,43 | 2 | 2 | 0 | 0 | 0 | 40,00 | 40,00 | 0,00 | 0,00 | 0,00 | 3 | 60,00 | 14 (1 чел) | 49 (1 чел) | 31 |
| 4 | МКОУ СОШ № 2 г.Тайшета | 10 | 0 | 10 | 100,00 | 6 | 5 | 1 | 0 | 0 | 60,00 | 50,00 | 10,00 | 0,00 | 0,00 | 4 | 40,00 | 23 (3 чел) | 62 (1 чел) | 36 |
| 5 | МКОУ СОШ № 23 г.Тайшета | 4 | 0 | 4 | 100,00 | 4 | 4 | 0 | 0 | 0 | 100,00 | 100,00 | 0,00 | 0,00 | 0,00 | 0 | 0,00 | 38 (1 чел) | 49 (2 чел) | 46 |
| 6 | МКОУ СОШ № 14 г. Тайшета | 8 | 0 | 8 | 100,00 | 7 | 7 | 0 | 0 | 0 | 87,50 | 87,50 | 0,00 | 0,00 | 0,00 | 1 | 12,50 | 33 (1 чел) | 44 (2 чел) | 38 |
| 7 | МКОУ СОШ № 6 г.Бирюсинка | 2 | 0 | 2 | 100,00 | 2 | 1 | 1 | 0 | 0 | 100,00 | 50,00 | 50,00 | 0,00 | 0,00 | 0 | 0,00 | 45 (1 чел) | 53 (1 чел) | 49 |
| 8 | МКОУ СОШ № 10 г.Бирюсинка | 6 | 0 | 6 | 100,00 | 5 | 4 | 1 | 0 | 0 | 83,33 | 66,67 | 16,67 | 0,00 | 0,00 | 1 | 16,67 | 33 (1 чел) | 51 (1 чел) | 44 |
| 9 | МКОУ СОШ № 16 г.Бирюсинка | 6 | 0 | 6 | 100,00 | 6 | 3 | 3 | 0 | 0 | 100,00 | 50,00 | 50,00 | 0,00 | 0,00 | 0 | 0,00 | 38 (1 чел) | 70 (1 чел) | 51 |
| 10 | МКОУ СОШ № 24 р.п.Юрты | 6 | 0 | 6 | 100,00 | 6 | 4 | 2 | 0 | 0 | 100,00 | 66,67 | 33,33 | 0,00 | 0,00 | 0 | 0,00 | 38 (1 чел) | 54 (1 чел) | 46 |
| 11 | МКОУ Новобирюсинская СОШ | 1 | 0 | 1 | 100,00 | 1 | 1 | 0 | 0 | 0 | 100,00 | 100,00 | 0,00 | 0,00 | 0,00 | 0 | 0,00 | 40 (1 чел) | 40 (1 чел) | 40 |
| 12 | МКОУ Шиткинская СОШ | 2 | 0 | 2 | 100,00 | 2 | 1 | 1 | 0 | 0 | 100,00 | 50,00 | 50,00 | 0,00 | 0,00 | 0 | 0,00 | 40 (1 чел) | 52 (1 чел) | 46 |
| Всего по городским ОО: | | 75 | 2 | 73 | 97,33 | 62 | 46 | 16 | 0 | 0 | 84,93 | 63,01 | 21,92 | 0,00 | 0,00 | 11 | 15,07 | 14 (1 чел) | 70 (1 чел) | 43,08 |
| ОО реализующие ООП ДО | | | | | | | | | | | | | | | | | | | | |
| 13 | МКОУ Квитокская СОШ № 1 | 2 | 0 | 2 | 100,00 | 2 | 2 | 0 | 0 | 0 | 100,00 | 100,00 | 0,00 | 0,00 | 0,00 | 0 | 0,00 | 45 (1 чел) | 47 (1 чел) | 46 |
| Всего по району: | | 77 | 2 | 75 | 97,40 | 64 | 48 | 16 | 0 | 0 | 85,33 | 64,00 | 21,33 | 0,00 | 0,00 | 11 | 14,67 | 14 (1 чел) | 70 (1 чел) | 43,31 |
| Сельские малокомплектные ОО | | | | | | | | | | | | | | | | | | | | |
| 14 | МКОУ Джогинская СОШ | 3 | 0 | 3 | 100,00 | 3 | 1 | 2 | 0 | 0 | 100,00 | 33,33 | 66,67 | 0,00 | 0,00 | 0 | 0,00 | 36 (1 чел) | 54 (1 чел) | 47 |
| 15 | МКОУ Берёзовская СОШ | 1 | 0 | 1 | 100,00 | 1 | 1 | 0 | 0 | 0 | 100,00 | 100,00 | 0,00 | 0,00 | 0,00 | 0 | 0,00 | 36 (1 чел) | 36 (1 чел) | 36 |
| 16 | МКОУ Соляновская СОШ | 1 | 0 | 1 | 100,00 | 1 | 1 | 0 | 0 | 0 | 100,00 | 100,00 | 0,00 | 0,00 | 0,00 | 0 | 0,00 | 36 (1 чел) | 36 (1 чел) | 36 |
| Всего сельским малокомплектным ОО | | 5 | 0 | 5 | 100,00 | 5 | 3 | 2 | 0 | 0 | 100,00 | 60,00 | 40,00 | 0,00 | 0,00 | 0 | 0,00 | 36 (3 чел) | 54 (1 чел) | 39,67 |
| Всего по району: | | 82 | 2 | 80 | 97,56 | 69 | 51 | 18 | 0 | 0 | 86,25 | 63,75 | 22,50 | 0,00 | 0,00 | 11 | 13,75 | 14 (1 чел) | 70 (1 чел) | 42,63 |
| ШИ № 24 ОАО "РЖД" | | | | | | | | | | | | | | | | | | | | |
| 17 | ШИ № 24 ОАО "РЖД" | 11 | 0 | 11 | 100,00 | 10 | 4 | 6 | 0 | 0 | 90,91 | 36,36 | 54,55 | 0,00 | 0,00 | 1 | 9,09 | 27 (1 чел) | 64 (1 чел) | 50 |
| Всего по району: | | 93 | 2 | 91 | 97,85 | 79 | 55 | 24 | 0 | 0 | 86,81 | 60,44 | 26,37 | 0,00 | 0,00 | 12 | 13,19 | 14 (1 чел) | 70 (1 чел) | 43,06 |

Минимальное количество баллов для ЕГЭ по физике: 36

| № п/п | ОО | Зарегистрировано участников ЕГЭ | не явились | Сдавали ЕГЭ | | Подтвердили освоение основных общеобразовательных программ среднего общего образования | | | | | % Подтвердили освоение основных общеобразовательных программ среднего общего образования | | | | | Не подтвердили освоение основных общеобразовательных программ среднего общего образования | % Не подтвердили освоение основных общеобразовательных программ среднего общего образования | Минимальный балл | Максимальный балл | Средний балл |
|--|----------------------------|---------------------------------|------------|-------------|---------------|--|-----------|-----------|-----------|----------|--|--------------|--------------|-------------|-------------|---|---|-------------------|-------------------|--------------|
| | | | | Кол-во | % | Всего | 42-50 | 51-80 | 81-90 | 91-100 | Всего | 42-50 | 51-80 | 81-90 | 91-100 | | | | | |
| Городские ОО | | | | | | | | | | | | | | | | | | | | |
| 1 | МКОУ "СОШ № 85" г.Тайшета | 40 | 0 | 40 | 100,00 | 35 | 4 | 28 | 3 | 0 | 87,50 | 10,00 | 70,00 | 7,50 | 0,00 | 5 | 12,50 | 37 (2 чел) | 86 (1 чел) | 61 |
| 2 | МКОУ СОШ №5 г. Тайшета | 18 | 0 | 18 | 100,00 | 18 | 3 | 13 | 2 | 0 | 100,00 | 16,67 | 72,22 | 11,11 | 0,00 | 0 | 0,00 | 44 (1 чел) | 85 (1 чел) | 64 |
| 3 | МКОУ СОШ № 1 г.Тайшета | 11 | 0 | 11 | 100,00 | 5 | 3 | 2 | 0 | 0 | 45,45 | 27,27 | 18,18 | 0,00 | 0,00 | 6 | 54,55 | 21 (2 чел) | 64 (1 чел) | 40 |
| 4 | МКОУ СОШ № 2 г.Тайшета | 24 | 0 | 24 | 100,00 | 13 | 5 | 8 | 0 | 0 | 54,17 | 20,83 | 33,33 | 0,00 | 0,00 | 11 | 45,83 | 16 (1 чел) | 74 (1 чел) | 45 |
| 5 | МКОУ СОШ № 23 г.Тайшета | 6 | 0 | 6 | 100,00 | 6 | 3 | 3 | 0 | 0 | 100,00 | 50,00 | 50,00 | 0,00 | 0,00 | 0 | 0,00 | 42 (1 чел) | 56 (1 чел) | 49 |
| 6 | МКОУ СОШ № 14 г. Тайшета | 8 | 0 | 8 | 100,00 | 5 | 3 | 2 | 0 | 0 | 62,50 | 37,50 | 25,00 | 0,00 | 0,00 | 3 | 37,50 | 25 (1 чел) | 67 (1 чел) | 45 |
| 7 | МКОУ СОШ № 6 г.Бирюсинска | 4 | 0 | 4 | 100,00 | 4 | 0 | 4 | 0 | 0 | 100,00 | 0,00 | 100,00 | 0,00 | 0,00 | 0 | 0,00 | 53 (1 чел) | 61 (1 чел) | 56 |
| 8 | МКОУ СОШ № 10 г.Бирюсинска | 7 | 0 | 7 | 100,00 | 7 | 4 | 3 | 0 | 0 | 100,00 | 57,14 | 42,86 | 0,00 | 0,00 | 0 | 0,00 | 45 (1 чел) | 74 (1 чел) | 54 |
| 9 | МКОУ СОШ № 16 г.Бирюсинска | 4 | 0 | 4 | 100,00 | 3 | 0 | 1 | 2 | 0 | 75,00 | 0,00 | 25,00 | 50,00 | 0,00 | 1 | 25,00 | 27 (1 чел) | 83 (1 чел) | 64 |
| 10 | МКОУ СОШ № 17 р.п. Юрты | 2 | 0 | 2 | 100,00 | 2 | 1 | 1 | 0 | 0 | 100,00 | 50,00 | 50,00 | 0,00 | 0,00 | 0 | 0,00 | 44 (1 чел) | 51 (1 чел) | 48 |
| 11 | МКОУ СОШ № 24 р.п.Юрты | 5 | 0 | 5 | 100,00 | 4 | 0 | 3 | 1 | 0 | 80,00 | 0,00 | 60,00 | 20,00 | 0,00 | 1 | 20,00 | 37 (1 чел) | 81 (1 чел) | 66 |
| 12 | МКОУ Новобирюсинская СОШ | 5 | 0 | 5 | 100,00 | 3 | 0 | 3 | 0 | 0 | 60,00 | 0,00 | 60,00 | 0,00 | 0,00 | 2 | 40,00 | 29 (1 чел) | 67 (1 чел) | 52 |
| 13 | МКОУ Шиткинская СОШ | 4 | 0 | 4 | 100,00 | 1 | 0 | 1 | 0 | 0 | 25,00 | 0,00 | 25,00 | 0,00 | 0,00 | 3 | 75,00 | 25 (1 чел) | 61 (1 чел) | 38 |
| Всего по городским ОО: | | 138 | 0 | 138 | 100,00 | 106 | 26 | 72 | 8 | 0 | 76,81 | 18,84 | 52,17 | 5,80 | 0,00 | 32 | 23,19 | 16 (1 чел) | 86 (1 чел) | 52,46 |
| ОО реализующие ООП ДО | | | | | | | | | | | | | | | | | | | | |
| 14 | МКОУ Квитокская СОШ № 1 | 2 | 0 | 2 | 100,00 | 1 | 0 | 1 | 0 | 0 | 50,00 | 0,00 | 50,00 | 0,00 | 0,00 | 1 | 50,00 | 37 (1 чел) | 53 (1 чел) | 45 |
| 17 | МКОУ Шелеховская СОШ | 1 | 0 | 1 | 100,00 | 1 | 0 | 1 | 0 | 0 | 100,00 | 0,00 | 100,00 | 0,00 | 0,00 | 0 | 0,00 | 64 (1 чел) | 64 (1 чел) | 64 |
| 20 | МКОУ Тамгачетская СОШ | 1 | 0 | 1 | 100,00 | 0 | 0 | 0 | 0 | 0 | 0,00 | 0,00 | 0,00 | 0,00 | 0,00 | 1 | 100,00 | 33 (1 чел) | 33 (1 чел) | 33 |
| Всего по ОО реализующим ООП ДО | | 4 | 0 | 4 | 100,00 | 2 | 0 | 2 | 0 | 0 | 50,00 | 0,00 | 50,00 | 0,00 | 0,00 | 2 | 50,00 | 33 (1 чел) | 64 (1 чел) | 47,33 |
| Всего по району: | | 142 | 0 | 142 | 100,00 | 108 | 26 | 74 | 8 | 0 | 76,06 | 18,31 | 52,11 | 5,63 | 0,00 | 34 | 23,94 | 16 (1 чел) | 86 (1 чел) | 51,50 |
| Сельские малокомплектные ОО | | | | | | | | | | | | | | | | | | | | |
| 15 | МКОУ Венгерская СОШ | 2 | 0 | 2 | 100,00 | 2 | 1 | 1 | 0 | 0 | 100,00 | 50,00 | 50,00 | 0,00 | 0,00 | 0 | 0,00 | 45 (1 чел) | 61 (1 чел) | 53 |
| 16 | МКОУ Джогинская СОШ | 2 | 0 | 2 | 100,00 | 2 | 0 | 2 | 0 | 0 | 100,00 | 0,00 | 100,00 | 0,00 | 0,00 | 0 | 0,00 | 52 (1 чел) | 56 (1 чел) | 54 |
| 18 | МКОУ Николаевская СОШ | 1 | 0 | 1 | 100,00 | 1 | 0 | 1 | 0 | 0 | 100,00 | 0,00 | 100,00 | 0,00 | 0,00 | 0 | 0,00 | 60 (1 чел) | 60 (1 чел) | 60 |
| 19 | МКОУ Мирнинская СОШ | 3 | 0 | 3 | 100,00 | 3 | 2 | 1 | 0 | 0 | 100,00 | 66,67 | 33,33 | 0,00 | 0,00 | 0 | 0,00 | 46 (1 чел) | 52 (1 чел) | 49 |
| Всего сельским малокомплектным ОО | | 8 | 0 | 8 | 100,00 | 8 | 3 | 5 | 0 | 0 | 100,00 | 37,50 | 62,50 | 0,00 | 0,00 | 0 | 0,00 | 45 (1 чел) | 61 (1 чел) | 54,00 |
| Всего по району: | | 150 | 0 | 150 | 100,00 | 116 | 29 | 79 | 8 | 0 | 77,33 | 19,33 | 52,67 | 5,33 | 0,00 | 34 | 22,67 | 16 (1 чел) | 86 (1 чел) | 52,00 |
| ШИ № 24 ОАО "РЖД" | | | | | | | | | | | | | | | | | | | | |
| 21 | ШИ № 24 ОАО "РЖД" | 8 | 0 | 8 | 100,00 | 7 | 2 | 3 | 2 | 0 | 87,50 | 25,00 | 37,50 | 25,00 | 0,00 | 1 | 12,50 | 31 (1 чел) | 86 (1 чел) | 62 |
| Всего по району: | | 158 | 0 | 158 | 100,00 | 123 | 31 | 82 | 10 | 0 | 77,85 | 19,62 | 51,90 | 6,33 | 0,00 | 35 | 22,15 | 16 (1 чел) | 86 (2 чел) | 52,48 |
| Экстерны: | | | | | | | | | | | | | | | | | | | | |
| 22 | МКОУ СОШ №5 г. Тайшета | 1 | 0 | 1 | 100,00 | 0 | 0 | 0 | 0 | 0 | 0,00 | 0,00 | 0,00 | 0,00 | 0,00 | 1 | 100,00 | 14 (1 чел) | 14 (1 чел) | 14,00 |
| Всего по району: | | 159 | 0 | 159 | 100,00 | 123 | 31 | 82 | 10 | 0 | 77,36 | 19,50 | 66,67 | 8,13 | 0,00 | 36 | 22,64 | 14 (1 чел) | 86 (2 чел) | 50,73 |

Минимальное количество баллов для ЕГЭ по обществознанию: 42

| № п/п | ОО | Зарегистрировано участников ЕГЭ | не явились | Сдавали ЕГЭ | | Подтвердили освоение основных общеобразовательных программ среднего общего образования | | | | | % Подтвердили освоение основных общеобразовательных программ среднего общего образования | | | | | Не подтвердили освоение основных общеобразовательных программ среднего общего образования | % Не подтвердили освоение основных общеобразовательных программ среднего общего образования | Минимальный балл | Максимальный балл | Средний балл |
|---|----------------------------|---------------------------------|------------|-------------|---------------|--|-----------|-----------|----------|----------|--|---------------|--------------|-------------|-------------|---|---|-------------------|-------------------|--------------|
| | | | | Кол-во | % | Всего | 32-50 | 51-80 | 81-90 | 91-100 | Всего | 32-50 | 51-80 | 81-90 | 91-100 | | | | | |
| Городские ОО | | | | | | | | | | | | | | | | | | | | |
| 1 | МКОУ "СОШ № 85" г.Тайшета | 17 | 0 | 17 | 100,00 | 16 | 5 | 8 | 1 | 2 | 94,12 | 29,41 | 47,06 | 5,88 | 11,76 | 1 | 5,88 | 29 (1 чел) | 98 (1 чел) | 61 |
| 2 | МКОУ СОШ №5 г. Тайшета | 9 | 0 | 9 | 100,00 | 9 | 4 | 5 | 0 | 0 | 100,00 | 44,44 | 55,56 | 0,00 | 0,00 | 0 | 0,00 | 25 (1 чел) | 65 (1 чел) | 51 |
| 3 | МКОУ СОШ № 1 г.Тайшета | 2 | 0 | 2 | 100,00 | 2 | 1 | 1 | 0 | 0 | 100,00 | 50,00 | 50,00 | 0,00 | 0,00 | 0 | 0,00 | 43 (1 чел) | 68 (1 чел) | 56 |
| 4 | МКОУ СОШ № 2 г.Тайшета | 6 | 0 | 6 | 100,00 | 4 | 3 | 1 | 0 | 0 | 66,67 | 50,00 | 16,67 | 0,00 | 0,00 | 2 | 33,33 | 22 (1 чел) | 56 (1 чел) | 37 |
| 5 | МКОУ СОШ № 14 г. Тайшета | 1 | 0 | 1 | 100,00 | 0 | 0 | 0 | 0 | 0 | 0,00 | 0,00 | 0,00 | 0,00 | 0,00 | 1 | 100,00 | 22 (1 чел) | 22 (1 чел) | 22 |
| 6 | МКОУ СОШ № 10 г.Бирюсинска | 2 | 0 | 2 | 100,00 | 2 | 1 | 1 | 0 | 0 | 100,00 | 50,00 | 50,00 | 0,00 | 0,00 | 0 | 0,00 | 43 (1 чел) | 61 (1 чел) | 52 |
| 7 | МКОУ СОШ № 16 г.Бирюсинска | 2 | 0 | 2 | 100,00 | 1 | 0 | 1 | 0 | 0 | 50,00 | 0,00 | 50,00 | 0,00 | 0,00 | 1 | 50,00 | 29 (1 чел) | 63 (1 чел) | 46 |
| 8 | МКОУ СОШ № 24 р.п.Юрты | 2 | 0 | 2 | 100,00 | 2 | 0 | 2 | 0 | 0 | 100,00 | 0,00 | 100,00 | 0,00 | 0,00 | 0 | 0,00 | 71 (2 чел) | 71 (2 чел) | 71 |
| 9 | МКОУ Новобирюсинская СОШ | 2 | 0 | 2 | 100,00 | 2 | 2 | 0 | 0 | 0 | 100,00 | 100,00 | 0,00 | 0,00 | 0,00 | 0 | 0,00 | 34 (1 чел) | 38 (1 чел) | 36 |
| 10 | МКОУ Шиткинская СОШ | 1 | 0 | 1 | 100,00 | 0 | 0 | 0 | 0 | 0 | 0,00 | 0,00 | 0,00 | 0,00 | 0,00 | 1 | 100,00 | 15 (1 чел) | 15 (1 чел) | 15 |
| Всего по городским ОО: | | 44 | 0 | 44 | 100,00 | 38 | 16 | 19 | 1 | 2 | 86,36 | 36,36 | 43,18 | 2,27 | 4,55 | 6 | 13,64 | 15 (1 чел) | 98 (1 чел) | 44,70 |
| ОО реализующие ООП ДО | | | | | | | | | | | | | | | | | | | | |
| 11 | МКОУ Квитокская СОШ № 1 | 1 | 0 | 1 | 100,00 | 1 | 1 | 0 | 0 | 0 | 100,00 | 100,00 | 0,00 | 0,00 | 0,00 | 0 | 0,00 | 34 (1 чел) | 34 (1 чел) | 34 |
| 14 | МКОУ Тамгачетская СОШ | 1 | 0 | 1 | 100,00 | 1 | 1 | 0 | 0 | 0 | 100,00 | 100,00 | 0,00 | 0,00 | 0,00 | 0 | 0,00 | 36 (1 чел) | 36 (1 чел) | 36 |
| Всего по ОО реализующим ООП ДО | | 2 | 0 | 2 | 100,00 | 2 | 2 | 0 | 0 | 0 | 100,00 | 100,00 | 0,00 | 0,00 | 0,00 | 0 | 0,00 | 34 (1 чел) | 36 (1 чел) | 43,08 |
| Всего по району | | 46 | 0 | 46 | 100,00 | 40 | 18 | 19 | 1 | 2 | 86,96 | 39,13 | 41,30 | 2,17 | 4,35 | 6 | 13,04 | 15 (1 чел) | 98 (1 чел) | 43,08 |
| Сельские малокомплектные ОО | | | | | | | | | | | | | | | | | | | | |
| 12 | МКОУ Джогинская СОШ | 1 | 0 | 1 | 100,00 | 1 | 0 | 1 | 0 | 0 | 100,00 | 0,00 | 100,00 | 0,00 | 0,00 | 0 | 0,00 | 56 (1 чел) | 56 (1 чел) | 56 |
| 13 | МКОУ Мирнинская СОШ | 2 | 0 | 2 | 100,00 | 2 | 2 | 0 | 0 | 0 | 100,00 | 100,00 | 0,00 | 0,00 | 0,00 | 0 | 0,00 | 44 (2 чел) | 44 (2 чел) | 44 |
| Всего по сельским малокомплектным ОО | | 3 | 0 | 3 | 100,00 | 3 | 2 | 1 | 0 | 0 | 100,00 | 66,67 | 33,33 | 0,00 | 0,00 | 0 | 0,00 | 44 (2 чел) | 56 (1 чел) | 50,00 |
| Всего по району | | 49 | 0 | 49 | 100,00 | 43 | 20 | 20 | 1 | 2 | 87,76 | 40,82 | 40,82 | 2,04 | 4,08 | 6 | 12,24 | 15 (1 чел) | 98 (1 чел) | 44,07 |
| Экстерны: | | | | | | | | | | | | | | | | | | | | |
| 15 | МКОУ СОШ №5 г. Тайшета | 1 | 0 | 1 | 100,00 | 0 | 0 | 0 | 0 | 0 | 0,00 | 0,00 | 0,00 | 0,00 | 0,00 | 1 | 100,00 | 25 (1 чел) | 25 (1 чел) | 25,00 |
| Всего по району | | 50 | 0 | 50 | 100,00 | 43 | 20 | 20 | 1 | 2 | 86,00 | 40,00 | 46,51 | 2,33 | 4,65 | 7 | 14,00 | 15 (1 чел) | 98 (1 чел) | 42,80 |

Минимальное количество баллов для ЕГЭ по истории: 32

| № п/п | ОО | Зарегистрировано участников ЕГЭ | не явились | Сдавали ЕГЭ | | Подтвердили освоение основных общеобразовательных программ среднего общего образования | | | | | % Подтвердили освоение основных общеобразовательных программ среднего общего образования | | | | | Не подтвердили освоение основных общеобразовательных программ среднего общего образования | % Не подтвердили освоение основных общеобразовательных программ среднего общего образования | Минимальный балл | Максимальный балл | Средний балл |
|-------------------------------|----------------------------|---------------------------------|------------|-------------|---------------|--|----------|----------|----------|----------|--|--------------|--------------|-------------|-------------|---|---|-------------------|-------------------|--------------|
| | | | | Кол-во | % | Всего | 36-50 | 51-80 | 81-90 | 91-100 | Всего | 36-50 | 51-80 | 81-90 | 91-100 | | | | | |
| Городские ОО | | | | | | | | | | | | | | | | | | | | |
| 1 | МКОУ "СОШ № 85" г.Тайшета | 5 | 0 | 5 | 100,00 | 4 | 2 | 2 | 0 | 0 | 80,00 | 40,00 | 40,00 | 0,00 | 0,00 | 1 | 20,00 | 15 (1 чел) | 58 (1 чел) | 45 |
| 2 | МКОУ СОШ №5 г. Тайшета | 1 | 0 | 1 | 100,00 | 1 | 1 | 0 | 0 | 0 | 100,00 | 100,00 | 0,00 | 0,00 | 0,00 | 0 | 0,00 | 48 (1 чел) | 48 (1 чел) | 48 |
| 3 | МКОУ СОШ № 10 г.Бирюсинска | 1 | 0 | 1 | 100,00 | 1 | 0 | 1 | 0 | 0 | 100,00 | 0,00 | 100,00 | 0,00 | 0,00 | 0 | 0,00 | 53 (1 чел) | 53 (1 чел) | 53 |
| 4 | МКОУ СОШ № 24 р.п.Юрты | 2 | 0 | 2 | 100,00 | 2 | 0 | 1 | 1 | 0 | 100,00 | 0,00 | 50,00 | 50,00 | 0,00 | 0 | 0,00 | 53 (1 чел) | 90(1 чел) | 72 |
| 5 | МКОУ Новобирюсинская СОШ | 2 | 0 | 2 | 100,00 | 2 | 1 | 1 | 0 | 0 | 100,00 | 50,00 | 50,00 | 0,00 | 0,00 | 0 | 0,00 | 47 (1 чел) | 73 (1 чел) | 60 |
| Всего по городским ОО: | | 11 | 0 | 11 | 100,00 | 10 | 4 | 5 | 1 | 0 | 90,91 | 36,36 | 45,45 | 9,09 | 0,00 | 1 | 9,09 | 15 (1 чел) | 90 (1 чел) | 56 |
| ШИ № 24 ОАО "РЖД" | | | | | | | | | | | | | | | | | | | | |
| 6 | ШИ № 24 ОАО "РЖД" | 2 | 0 | 2 | 100,00 | 2 | 1 | 1 | 0 | 0 | 100,00 | 50,00 | 50,00 | 0,00 | 0,00 | 0 | 0,00 | 49 (1 чел) | 56 (1 чел) | 52 |
| Всего по району: | | 13 | 0 | 13 | 100,00 | 12 | 5 | 6 | 1 | 0 | 92,31 | 38,46 | 46,15 | 7,69 | 0,00 | 1 | 7,69 | 15 (1 чел) | 90 (1 чел) | 54 |
| Экстерны | | | | | | | | | | | | | | | | | | | | |
| 7 | МКОУ СОШ № 2 г.Тайшета | 3 | 0 | 3 | 100,00 | 1 | 1 | 0 | 0 | 0 | 33,33 | 33,33 | 0,00 | 0,00 | 0,00 | 2 | 66,67 | 6 (1 чел) | 48 (1 чел) | 23 |
| Всего по району: | | 16 | 0 | 16 | 100,00 | 13 | 6 | 6 | 1 | 0 | 81,25 | 37,50 | 37,50 | 6,25 | 0,00 | 3 | 18,75 | 6 (1 чел) | 90 (1 чел) | 50,43 |

Минимальное количество баллов для ЕГЭ по химия: 36

| № п/п | ОО | Зарегистрировано участников ЕГЭ | не явились | Сдавали ЕГЭ | | Подтвердили освоение основных общеобразовательных программ среднего общего образования | | | | | % Подтвердили освоение основных общеобразовательных программ среднего общего образования | | | | | Не подтвердили освоение основных общеобразовательных программ среднего общего образования | % Не подтвердили освоение основных общеобразовательных программ среднего общего образования | Минимальный балл | Максимальный балл | Средний балл |
|------------------------------------|----------------------------------|---------------------------------|------------|-------------|--------------|--|----------|-----------|----------|----------|--|--------------|--------------|-------------|-------------|---|---|------------------|-------------------|--------------|
| | | | | Кол-во | % | Всего | 40-50 | 51-80 | 81-90 | 91-100 | Всего | 40-50 | 51-80 | 81-90 | 91-100 | | | | | |
| Городские ОО | | | | | | | | | | | | | | | | | | | | |
| 1 | МКОУ "СОШ № 85" г.Тайшета | 8 | 0 | 8 | 100,00 | 8 | 2 | 6 | 0 | 0 | 100,00 | 25,00 | 75,00 | 0,00 | 0,00 | 0 | 0,00 | 40 (1 чел) | 80 (1 чел) | 63 |
| 2 | МКОУ СОШ № 14 г. Тайшета | 3 | 0 | 3 | 100,00 | 3 | 1 | 2 | 0 | 0 | 100,00 | 33,33 | 66,67 | 0,00 | 0,00 | 0 | 0,00 | 43 (1 чел) | 73 (1 чел) | 58 |
| 3 | МКОУ СОШ № 16 г.Бирюсинска | 1 | 0 | 1 | 100,00 | 1 | 0 | 1 | 0 | 0 | 100,00 | 0,00 | 100,00 | 0,00 | 0,00 | 0 | 0,00 | 70 (1 чел) | 70 (1 чел) | 70 |
| 4 | МКОУ СОШ № 24 р.п.Юрты | 3 | 0 | 3 | 100,00 | 3 | 3 | 0 | 0 | 0 | 100,00 | 100,00 | 0,00 | 0,00 | 0,00 | 0 | 0,00 | 48 (1 чел) | 50 (2 чел) | 49 |
| 5 | МКОУ СОШ №5 г. Тайшета | 3 | 0 | 3 | 100,00 | 1 | 0 | 1 | 0 | 0 | 33,33 | 0,00 | 33,33 | 0,00 | 0,00 | 2 | 66,67 | 14 (1 чел) | 65 (1 чел) | 33 |
| 6 | МКОУ СОШ № 1 г.Тайшета | 2 | 1 | 1 | 50,00 | 0 | 0 | 0 | 0 | 0 | 0,00 | 0,00 | 0,00 | 0,00 | 0,00 | 1 | 100,00 | 27 (1 чел) | 27 (1 чел) | 27 |
| 7 | МКОУ СОШ № 2 г.Тайшета | 4 | 0 | 4 | 100,00 | 3 | 1 | 2 | 0 | 0 | 75,00 | 25,00 | 50,00 | 0,00 | 0,00 | 1 | 25,00 | 34 (1 чел) | 80 (1 чел) | 59 |
| 8 | МКОУ СОШ № 23 г.Тайшета | 3 | 0 | 3 | 100,00 | 0 | 0 | 0 | 0 | 0 | 0,00 | 0,00 | 0,00 | 0,00 | 0,00 | 3 | 100,00 | 0 (1 чел) | 34 (1 чел) | 18 |
| 9 | МКОУ СОШ № 6 г.Бирюсинска | 1 | 0 | 1 | 100,00 | 0 | 0 | 0 | 0 | 0 | 0,00 | 0,00 | 0,00 | 0,00 | 0,00 | 1 | 100,00 | 7 (1 чел) | 7 (1 чел) | 7 |
| 10 | МКОУ СОШ № 10 г.Бирюсинска | 3 | 0 | 3 | 100,00 | 1 | 0 | 1 | 0 | 0 | 33,33 | 0,00 | 33,33 | 0,00 | 0,00 | 2 | 66,67 | 14 (1 чел) | 60 (1 чел) | 31 |
| Всего по городским ОО: | | 31 | 1 | 30 | 96,77 | 20 | 7 | 13 | 0 | 0 | 66,67 | 23,33 | 43,33 | 0,00 | 0,00 | 10 | 33,33 | 0 (1 чел) | 80 (1 чел) | 41,50 |
| Сельские малокомплектные ОО | | | | | | | | | | | | | | | | | | | | |
| 11 | МКОУ "Половино-Черемховская" СОШ | 2 | 0 | 2 | 100,00 | 2 | 1 | 1 | 0 | 0 | 100,00 | 50,00 | 50,00 | 0,00 | 0,00 | 0 | 0,00 | 45 (1 чел) | 55 (1 чел) | 50 |
| Всего по району: | | 33 | 1 | 32 | 96,97 | 22 | 8 | 14 | 0 | 0 | 68,75 | 25,00 | 43,75 | 0,00 | 0,00 | 10 | 31,25 | 0 (1 чел) | 80 (1 чел) | 42,27 |
| ШИ № 24 ОАО "РЖД": | | | | | | | | | | | | | | | | | | | | |
| 12 | ШИ № 24 ОАО "РЖД" | 2 | 0 | 2 | 100,00 | 2 | 1 | 1 | 0 | 0 | 100,00 | 50,00 | 50,00 | 0,00 | 0,00 | 0 | 0,00 | 50 (1 чел) | 55 (1 чел) | 52 |
| Всего по району: | | 35 | 1 | 34 | 97,14 | 24 | 9 | 15 | 0 | 0 | 70,59 | 26,47 | 44,12 | 0,00 | 0,00 | 10 | 29,41 | 0 (1 чел) | 80 (2 чел) | 43,08 |

Минимальное количество баллов для ЕГЭ по информатике и ИКТ: 40

| № п/п | ОО | Зарегистрировано участников ЕГЭ | не явились | Сдавали ЕГЭ | | Подтвердили освоение основных общеобразовательных программ среднего общего образования | | | | | % Подтвердили освоение основных общеобразовательных программ среднего общего образования | | | | | Не подтвердили освоение основных общеобразовательных программ среднего общего образования | % Не подтвердили освоение основных общеобразовательных программ среднего общего образования | Минимальный балл | Максимальный балл | Средний балл |
|---|----------------------------|---------------------------------|------------|-------------|---------------|--|-----------|-----------|----------|----------|--|--------------|--------------|-------------|-------------|---|---|-------------------|-------------------|--------------|
| | | | | Кол-во | % | Всего | 36-50 | 51-80 | 81-90 | 91-100 | Всего | 36-50 | 51-80 | 81-90 | 91-100 | | | | | |
| Городские ОО | | | | | | | | | | | | | | | | | | | | |
| 1 | МКОУ "СОШ № 85" г.Тайшета | 8 | 0 | 8 | 100,00 | 7 | 3 | 4 | 0 | 0 | 87,50 | 37,50 | 50,00 | 0,00 | 0,00 | 1 | 12,50 | 14 (1 чел) | 72 (1 чел) | 50 |
| 2 | МКОУ СОШ №5 г. Тайшета | 2 | 0 | 2 | 100,00 | 2 | 2 | 0 | 0 | 0 | 100,00 | 100,00 | 0,00 | 0,00 | 0,00 | 0 | 0,00 | 43 (1 чел) | 47 (1 чел) | 45 |
| 3 | МКОУ СОШ № 1 г.Тайшета | 2 | 0 | 2 | 100,00 | 1 | 1 | 0 | 0 | 0 | 50,00 | 50,00 | 0,00 | 0,00 | 0,00 | 1 | 50,00 | 21 (1 чел) | 36 (1 чел) | 28 |
| 4 | МКОУ СОШ № 2 г.Тайшета | 5 | 0 | 5 | 100,00 | 2 | 2 | 0 | 0 | 0 | 40,00 | 40,00 | 0,00 | 0,00 | 0,00 | 3 | 60,00 | 14 (1 чел) | 36 (1 чел) | 25 |
| 5 | МКОУ СОШ № 23 г.Тайшета | 4 | 0 | 4 | 100,00 | 3 | 3 | 0 | 0 | 0 | 75,00 | 75,00 | 0,00 | 0,00 | 0,00 | 1 | 25,00 | 18 (1 чел) | 39 (1 чел) | 33 |
| 6 | МКОУ СОШ № 10 г.Бирюсинска | 1 | 0 | 1 | 100,00 | 1 | 0 | 1 | 0 | 0 | 100,00 | 0,00 | 100,00 | 0,00 | 0,00 | 0 | 0,00 | 52 (1 чел) | 52 (1 чел) | 52 |
| 7 | МКОУ СОШ № 16 г.Бирюсинска | 1 | 0 | 1 | 100,00 | 1 | 0 | 1 | 0 | 0 | 100,00 | 0,00 | 100,00 | 0,00 | 0,00 | 0 | 0,00 | 61 (1 чел) | 61 (1 чел) | 61 |
| 8 | МКОУ СОШ № 17 р.п. Юрты | 1 | 0 | 1 | 100,00 | 1 | 0 | 0 | 1 | 0 | 100,00 | 0,00 | 0,00 | 100,00 | 0,00 | 0 | 0,00 | 82 (1 чел) | 82 (1 чел) | 82 |
| 9 | МКОУ СОШ № 24 р.п.Юрты | 3 | 0 | 3 | 100,00 | 3 | 1 | 1 | 1 | 0 | 100,00 | 33,33 | 33,33 | 33,33 | 0,00 | 0 | 0,00 | 50 (1 чел) | 89 (1 чел) | 70 |
| 10 | МКОУ Новобирюсинская СОШ | 2 | 0 | 2 | 100,00 | 2 | 0 | 2 | 0 | 0 | 100,00 | 0,00 | 100,00 | 0,00 | 0,00 | 0 | 0,00 | 59 (1 чел) | 69 (1 чел) | 64 |
| Всего по городским ОО: | | 29 | 0 | 29 | 100,00 | 23 | 12 | 9 | 2 | 0 | 79,31 | 41,38 | 31,03 | 6,90 | 0,00 | 6 | 20,69 | 14 (2 чел) | 89 (1 чел) | 51,00 |
| ОО Реализующие ООП ДО | | | | | | | | | | | | | | | | | | | | |
| 13 | МКОУ Тамгачетская СОШ | 1 | 0 | 1 | 100,00 | 1 | 0 | 1 | 0 | 0 | 100,00 | 0,00 | 100,00 | 0,00 | 0,00 | 0 | 0,00 | 59 (1 чел) | 59 (1 чел) | 59 |
| Всего по району: | | 30 | 0 | 30 | 100,00 | 24 | 12 | 10 | 2 | 0 | 80,00 | 40,00 | 33,33 | 6,67 | 0,00 | 6 | 20,00 | 14 (2 чел) | 89 (1 чел) | 51,73 |
| Сельские малокомплектные ОО | | | | | | | | | | | | | | | | | | | | |
| 13 | МКОУ Джогинская СОШ | 1 | 0 | 1 | 100,00 | 0 | 0 | 0 | 0 | 0 | 0,00 | 0,00 | 0,00 | 0,00 | 0,00 | 1 | 100,00 | 23 (1 чел) | 23 (1 чел) | 23 |
| 14 | МКОУ Мирнинская СОШ | 1 | 0 | 1 | 100,00 | 1 | 0 | 1 | 0 | 0 | 100,00 | 0,00 | 100,00 | 0,00 | 0,00 | 0 | 0,00 | 53 (1 чел) | 53 (1 чел) | 53 |
| Всего по сельским малокомплектным ОО | | 2 | 0 | 2 | 100,00 | 1 | 0 | 1 | 0 | 0 | 50,00 | 0,00 | 50,00 | 0,00 | 0,00 | 1 | 50,00 | 23 (1 чел) | 53 (1 чел) | 38 |
| Всего по району: | | 32 | 0 | 32 | 100,00 | 25 | 12 | 11 | 2 | 0 | 78,13 | 37,50 | 34,38 | 6,25 | 0,00 | 7 | 21,88 | 14 (2 чел) | 53 (1 чел) | 49,62 |
| ШИ № 24 ОАО "РЖД": | | | | | | | | | | | | | | | | | | | | |
| 14 | ШИ № 24 ОАО "РЖД" | 1 | 0 | 1 | 100,00 | 1 | 0 | 1 | 0 | 0 | 100,00 | 0,00 | 100,00 | 0,00 | 0,00 | 0 | 0,00 | 56 (1 чел) | 56 (1 чел) | 56 |
| По району: | | 33 | 0 | 33 | 100,00 | 26 | 12 | 12 | 2 | 0 | 78,79 | 36,36 | 36,36 | 6,06 | 0,00 | 7 | 21,21 | 14 (2 чел) | 89 (1 чел) | 48,57 |
| Экстерны: | | | | | | | | | | | | | | | | | | | | |
| 1 | МКОУ Берёзовская СОШ | 1 | 0 | 1 | 100,00 | 1 | 1 | 0 | 0 | 0 | 100,00 | 100,00 | 0,00 | 0,00 | 0,00 | 0 | 0,00 | 50 (1 чел) | 50 (1 чел) | 50,00 |
| 2 | МКОУ СОШ № 2 г.Тайшета | 3 | 0 | 3 | 100,00 | 3 | 3 | 0 | 0 | 0 | 100,00 | 100,00 | 0,00 | 0,00 | 0,00 | 0 | 0,00 | 32 (1 чел) | 50 (1 чел) | 40,00 |
| 3 | МКОУ СОШ №5 г. Тайшета | 1 | 0 | 1 | 100,00 | 0 | 0 | 0 | 0 | 0 | 0,00 | 0,00 | 0,00 | 0,00 | 0,00 | 1 | 100,00 | 27 (1 чел) | 27 (1 чел) | 27,00 |
| Всего | | 5 | 0 | 5 | 100,00 | 4 | 4 | 0 | 0 | 0 | 80,00 | 80,00 | 0,00 | 0,00 | 0,00 | 1 | 20,00 | 27 (1 чел) | 50 (1 чел) | 39,00 |
| По району | | 38 | 0 | 38 | 100,00 | 30 | 16 | 12 | 2 | 0 | 78,95 | 42,11 | 40,00 | 6,67 | 0,00 | 8 | 21,05 | 14 (1 чел) | 89 (1 чел) | 48,12 |

Минимальное количество баллов для ЕГЭ по биологии: 36

| № п/п | ОО | Зарегистрировано участников ЕГЭ | не явились | Сдавали ЕГЭ | | Подтвердили освоение основных общеобразовательных программ среднего общего образования | | | | | % Подтвердили освоение основных общеобразовательных программ среднего общего образования | | | | | Не подтвердили освоение основных общеобразовательных программ среднего общего образования | % Не подтвердили освоение основных общеобразовательных программ среднего общего образования | Минимальный балл | Максимальный балл | Средний балл |
|--|----------------------------|---------------------------------|------------|-------------|---------------|--|----------|-----------|----------|----------|--|--------------|---------------|-------------|-------------|---|---|-------------------|-------------------|--------------|
| | | | | Кол-во | % | Всего | 32-50 | 51-80 | 81-90 | 91-100 | Всего | 32-50 | 51-80 | 81-90 | 91-100 | | | | | |
| Городские ОО | | | | | | | | | | | | | | | | | | | | |
| 1 | МКОУ "СОШ № 85" г.Тайшета | 4 | 0 | 4 | 100,00 | 4 | 2 | 2 | 0 | 0 | 100,00 | 50,00 | 50,00 | 0,00 | 0,00 | 0 | 0,00 | 40 (1 чел) | 65 (1 чел) | 53 |
| 2 | МКОУ СОШ №5 г. Тайшета | 4 | 0 | 4 | 100,00 | 4 | 0 | 4 | 0 | 0 | 100,00 | 0,00 | 100,00 | 0,00 | 0,00 | 0 | 0,00 | 62 (1 чел) | 77 (1 чел) | 68 |
| 3 | МКОУ СОШ № 2 г.Тайшета | 4 | 0 | 4 | 100,00 | 4 | 0 | 4 | 0 | 0 | 100,00 | 0,00 | 100,00 | 0,00 | 0,00 | 0 | 0,00 | 52 (1 чел) | 73 (1 чел) | 60 |
| 4 | МКОУ СОШ № 1 г.Тайшета | 5 | 0 | 5 | 100,00 | 4 | 1 | 3 | 0 | 0 | 80,00 | 20,00 | 60,00 | 0,00 | 0,00 | 1 | 20,00 | 28 (1 чел) | 80 (1 чел) | 53 |
| 5 | МКОУ СОШ № 10 г.Бирюсинска | 3 | 0 | 3 | 100,00 | 3 | 0 | 3 | 0 | 0 | 100,00 | 0,00 | 100,00 | 0,00 | 0,00 | 0 | 0,00 | 64 (1 чел) | 68 (2 чел) | 67 |
| 5 | МКОУ Новобирюсинская СОШ | 1 | 0 | 1 | 100,00 | 1 | 0 | 1 | 0 | 0 | 100,00 | 0,00 | 100,00 | 0,00 | 0,00 | 0 | 0,00 | 68 (1 чел) | 68 (1 чел) | 68 |
| Всего по городским ОО: | | 21 | 0 | 21 | 100,00 | 20 | 3 | 17 | 0 | 0 | 95,24 | 14,29 | 80,95 | 0,00 | 0,00 | 1 | 4,76 | 28 (1 чел) | 80 (1 чел) | 60,00 |
| Сельские малокомплектные ОО | | | | | | | | | | | | | | | | | | | | |
| 6 | МКОУ Березовская СОШ | 1 | 0 | 1 | 100,00 | 1 | 0 | 1 | 0 | 0 | 100,00 | 0,00 | 100,00 | 0,00 | 0,00 | 0 | 0,00 | 64 (1 чел) | 64 (1 чел) | 64 |
| Всего сельским малокомплектным ОО | | 1 | 0 | 1 | 100,00 | 1 | 0 | 1 | 0 | 0 | 100,00 | 0,00 | 100,00 | 0,00 | 0,00 | 0 | 0,00 | 64 (1 чел) | 64 (1 чел) | 64,00 |
| Всего по району: | | 22 | 0 | 22 | 100,00 | 21 | 3 | 18 | 0 | 0 | 95,45 | 13,64 | 81,82 | 0,00 | 0,00 | 1 | 4,55 | 28 (1 чел) | 80 (1 чел) | 62,00 |
| ШИ № 24 ОАО "РЖД": | | | | | | | | | | | | | | | | | | | | |
| 7 | ШИ № 24 ОАО "РЖД" | 2 | 0 | 2 | 100,00 | 2 | 0 | 1 | 1 | 0 | 100,00 | 0,00 | 50,00 | 50,00 | 0,00 | 0 | 0,00 | 72 (1 чел) | 90 (1 чел) | 81 |
| Всего по району: | | 24 | 0 | 24 | 100,00 | 23 | 3 | 19 | 1 | 0 | 95,83 | 12,50 | 79,17 | 4,17 | 0,00 | 1 | 4,17 | 28 (1 чел) | 90 (1 чел) | 71,50 |

Минимальное количество баллов для ЕГЭ по литературе: 32

| № п/п | ОО | Зарегистрировано участников ЕГЭ | не явились | Сдавали ЕГЭ | | Подтвердили освоение основных общеобразовательных программ среднего общего образования | | | | | % Подтвердили освоение основных общеобразовательных программ среднего общего образования | | | | | Не подтвердили освоение основных общеобразовательных программ среднего общего образования | % Не подтвердили освоение основных общеобразовательных программ среднего общего образования | Минимальный балл | Максимальный балл | Средний балл |
|------------------------------|-----------------------------|---------------------------------|------------|-------------|---------------|--|----------|----------|----------|----------|--|--------------|--------------|-------------|-------------|---|---|-------------------|-------------------|--------------|
| | | | | Кол-во | % | Всего | 37-50 | 51-80 | 81-90 | 91-100 | Всего | 37-50 | 51-80 | 81-90 | 91-100 | | | | | |
| Городские ОО | | | | | | | | | | | | | | | | | | | | |
| 1 | МКОУ СОШ №2 г. Тайшета | 2 | 0 | 2 | 100,00 | 2 | 1 | 1 | 0 | 0 | 100,00 | 50,00 | 50,00 | 0,00 | 0,00 | 0 | 0,00 | 45 (1 чел) | 60 (1 чел) | 53 |
| 2 | МКОУ СОШ № 10 г. Бирюсинска | 1 | 0 | 1 | 100,00 | 1 | 0 | 1 | 0 | 0 | 100,00 | 0,00 | 100,00 | 0,00 | 0,00 | 0 | 0,00 | 63 (1 чел) | 63 (1 чел) | 63 |
| 3 | МКОУ СОШ № 6 г.Бирюсинска | 1 | 0 | 1 | 100,00 | 1 | 0 | 1 | 0 | 0 | 100,00 | 0,00 | 100,00 | 0,00 | 0,00 | 0 | 0,00 | 51 (1 чел) | 51 (1 чел) | 51 |
| Всего по городским ОО | | 4 | 0 | 4 | 100,00 | 4 | 1 | 3 | 0 | 0 | 100,00 | 25,00 | 75,00 | 0,00 | 0,00 | 0 | 0,00 | 45 (1 чел) | 63 (1 чел) | 55,67 |
| Всего по району: | | 4 | 0 | 4 | 100,00 | 4 | 1 | 3 | 0 | 0 | 100,00 | 25,00 | 75,00 | 0,00 | 0,00 | 0 | 0,00 | 45 (1 чел) | 63 (1 чел) | 55,67 |

Минимальное количество баллов для ЕГЭ по географии: 37

| № п/п | ОО | Зарегистрировано участников ЕГЭ | не явились | Сдавали ЕГЭ | | Подтвердили освоение основных общеобразовательных программ среднего общего образования | | | | | % Подтвердили освоение основных общеобразовательных программ среднего общего образования | | | | | Не подтвердили освоение основных общеобразовательных программ среднего общего образования | % Не подтвердили освоение основных общеобразовательных программ среднего общего образования | Минимальный балл | Максимальный балл | Средний балл |
|------------------------------|----------------------------|---------------------------------|------------|-------------|--------------|--|----------|----------|----------|----------|--|--------------|--------------|--------------|-------------|---|---|-------------------|-------------------|--------------|
| | | | | Кол-во | % | Всего | 22-50 | 51-80 | 81-90 | 91-100 | Всего | 22-50 | 51-80 | 81-90 | 91-100 | | | | | |
| Городские ОО | | | | | | | | | | | | | | | | | | | | |
| 1 | МКОУ "СОШ № 85" г.Тайшета | 3 | 0 | 3 | 100,00 | 3 | 2 | 0 | 0 | 1 | 100,00 | 66,67 | 0,00 | 0,00 | 33,33 | 0 | 0,00 | 30 (1 чел) | 92 (1 чел) | 57 |
| 2 | МКОУ СОШ №5 г. Тайшета | 5 | 1 | 4 | 80,00 | 4 | 1 | 2 | 1 | 0 | 100,00 | 25,00 | 50,00 | 25,00 | 0,00 | 0 | 0,00 | 31 (1 чел) | 86 (1 чел) | 60 |
| 3 | МКОУ СОШ № 2 г.Тайшета | 1 | 0 | 1 | 100,00 | 1 | 1 | 0 | 0 | 0 | 100,00 | 100,00 | 0,00 | 0,00 | 0,00 | 0 | 0,00 | 48 (1 чел) | 48 (1 чел) | 48 |
| 4 | МКОУ СОШ № 10 г.Бирюсинска | 3 | 0 | 3 | 100,00 | 3 | 2 | 1 | 0 | 0 | 100,00 | 66,67 | 33,33 | 0,00 | 0,00 | 0 | 0,00 | 27 (1 чел) | 57 (1 чел) | 38 |
| 5 | МКОУ СОШ № 16 г.Бирюсинска | 1 | 0 | 1 | 100,00 | 1 | 0 | 0 | 1 | 0 | 100,00 | 0,00 | 0,00 | 100,00 | 0,00 | 0 | 0,00 | 83 (1 чел) | 83 (1 чел) | 83 |
| 6 | МКОУ Новобирюсинская СОШ | 1 | 0 | 1 | 100,00 | 1 | 0 | 1 | 0 | 0 | 100,00 | 0,00 | 100,00 | 0,00 | 0,00 | 0 | 0,00 | 54 (1 чел) | 54 (1 чел) | 54 |
| Всего по городским ОО | | 14 | 1 | 13 | 92,86 | 13 | 6 | 4 | 2 | 1 | 100,00 | 46,15 | 30,77 | 15,38 | 7,69 | 0 | 0,00 | 27 (1 чел) | 92 (1 чел) | 56,67 |
| Всего по району: | | 14 | 1 | 13 | 92,86 | 13 | 6 | 4 | 2 | 1 | 100,00 | 46,15 | 30,77 | 15,38 | 7,69 | 0 | 0,00 | 27 (1 чел) | 92 (1 чел) | 56,67 |

Минимальное количество баллов для ЕГЭ по английскому языку: 22

Распределение максимальных баллов по ОО

| № | Наименование ОО | русский язык | математика профильная | история | биология | информатика и ИКТ | физика | иностраный язык | химия | география | обществознание | литература |
|-------------------------------------|--------------------------------|--------------|-----------------------|---------|----------|-------------------|--------|-----------------|-------|-----------|----------------|------------|
| Максимальный балл по области | | 100 | 100 | 100 | 98 | 100 | 100 | 100 | 100 | 92 | 100 | 100 |
| 1 | МКОУ «СОШ № 85» | 98 | 84 | 98 | | 80 | | 92 | | | 86 | |
| 2 | МКОУ СОШ № 10 г. Бирюсинска | | | | | | | | | 63 | | |
| 3 | ШИ № 24 ОАО «РЖД» | | | | | | | | | | | 90 |
| 4 | МКОУ СОШ № 24 р.п. Юрты | 98 | | | 89 | | | | 90 | | | |
| 5 | МКОУ СОШ № 16 г. Бирюсинска | | | | | | 70 | | | | | |
| 6 | МКОУ СОШ № 2 г. Тайшета | | | | | 80 | | | | | | |

* в таблице указаны результаты выпускников текущего года

Распределение минимальных баллов по ОО

| № | Наименование ОО | русский язык | математика профильная | история | биология | информатика и ИКТ | физика | иностраный язык | химия | география | обществознание | литература |
|------------------------------------|--------------------------------|--------------|-----------------------|----------|----------|-------------------|----------|-----------------|----------|-----------|----------------|------------|
| Минимальный балл по области | | 0 | 0 | 0 | 0 | 0 | 0 | 0 | 0 | 21 | 0 | 0 |
| 1 | МКОУ СОШ № 2 г. Тайшета | 12 | 5 | | 14 | | | | | 45 | 16 | |
| 2 | МКОУ «СОШ № 85» | | | | | | | | 15 | | | |
| 3 | МКОУ СОШ № 1 г. Тайшета | | 5 | | | | 14 | | | | | 28 |
| 4 | МКОУ СОШ № 23 г. Тайшета | | | | | 0 | | | | | | |
| 5 | МКОУ Шиткинская СОШ | | | 15 | | | | | | | | |
| 6 | МКОУ СОШ № 10 г. Бирюсинска | | | | | | | 27 | | | | |

* в таблице указаны результаты выпускников текущего года.

Количество медалистов федерального и регионального уровней (2021)

| № п/п | Наименование образовательной организации | Медаль «За особые успехи в учении» (федеральный уровень) | Почетный знак «Золотая медаль «За высокие достижения в обучении» (региональный уровень) |
|--------|--|---|---|
| 1. | МКОУ Венгерская СОШ | 1 медалист | 1 медалист |
| 2. | МКОУ Джогинская СОШ | 1 медалист | 1 медалист |
| 3. | МКОУ Квитокская СОШ № 1 | 2 медалиста | 1 медалист |
| 4. | МКОУ Новобирюсинская СОШ | 5 медалистов | 5 медалистов |
| 5. | МКОУ Тамтачетская СОШ | 1 медалист | 1 медалист |
| 6. | МКОУ средняя школа № 1 | 3 медалиста | 3 медалиста |
| 7. | МКОУ СОШ № 2 г. Тайшета | 2 медалиста | 1 медалист |
| 8. | МКОУ СОШ № 5 г. Тайшета | 6 медалистов | 3 медалиста |
| 9. | МКОУ СОШ № 6 г. Бирюсинска | 1 медалист | 1 медалист |
| 10. | МКОУ СОШ № 10 г. Бирюсинска | 4 медалиста | 2 медалиста |
| 11. | МКОУ СОШ № 14 г. Тайшета | 1 медалист | 1 медалист |
| 12. | МКОУ СОШ № 16 г. Бирюсинска | 2 медалиста | 2 медалиста |
| 13. | МКОУ СОШ № 17 р.п. Юрты | 1 медалист | 1 медалист |
| 14. | МКОУ СОШ № 24 р.п. Юрты | 3 медалиста | 3 медалиста |
| 15. | МКОУ «СОШ № 85» | 9 медалистов | 5 медалистов |
| 16. | Школа-интернат № 24 ОАО «РЖД» | 4 медалиста | 1 медалист |
| Итого: | | 46 | 32 |



Информация об определении выпускников общеобразовательных организаций

Управление образования администрации Тайшетского района
сентябрь, 2021 г.

| Наименование показателя | Строка | Челове к | % |
|--|--------|-------------|------|
| 11 КЛАСС | | | |
| Всего обучающихся, освоивших образовательную программу среднего общего образования (включая недопущенных к ГИА) | 16 | 463 | X |
| Допущены к ГИА | 17 | 461 | 99.6 |
| Получили аттестат о среднем общем образовании, продолжают обучение: (значение должно совпадать с формой ОО-1) | 18 | 436 | 94.2 |
| -в организациях высшего образования | 19 | 144 | 31.1 |
| -в профессиональных образовательных организациях | 20 | 231 | 49.9 |
| -на краткосрочных курсах | 21 | 5 | 1.1 |
| -в армии | 22 | 20 | 4.3 |
| -работают, не обучаются | 23 | 31 | 6.7 |
| -не определены (указать причины) | 24 | 5 | 1.1 |
| Не получили аттестат о среднем общем образовании, продолжают обучение: | 25 | 27 | 5.8 |
| -в общеобразовательной организации второй год | 26 | 0 | 0.0 |
| -в профессиональных образовательных организациях | 27 | 14 | 3.0 |
| -на краткосрочных курсах | 28 | 4 | 0.9 |
| -в армии | 29 | 1 | 0.2 |
| -работают, не обучаются | 30 | 8 | 1.7 |
| -не определены (указать причины) | 31 | 0 | 0.0 |

Информация о выпуске 2021 г. (11 класс)
Дополнительный сроки с 3-15 сентября 2021 г

| № | Образовательное учреждение | Все го обу ч-ся | Количество экстернов, возраст | Форма сдачи | | | | Получили аттестат | | | | Не прошли ГИА | |
|--------|----------------------------|-----------------|-------------------------------|-------------|------|-------------|------|-------------------|-----|-------------------|---------------|---------------|---------------|
| | | | | ЕГЭ | | ГВЭ | | ЕГЭ | ГВЭ | Из них в доп этап | | ВТГ | Экст , спра в |
| | | | | Рус с к. | О ВЗ | | О ВЗ | | | ВТГ | Экст , спра в | | |
| 1. | Березовская СОШ | 5 | 1 | 2 | | 3 | | 2 | 1 | 1 | | 2 | |
| 2. | Бирюсинская СОШ | 3 | | | | 3 | | | 1 | 1 | | 2 | |
| 3. | Бузыккановская СОШ | 1 | | | | 1 | | | 1 | 1 | | | |
| 4. | Венгерская СОШ | 2 | | 2 | | | | 2 | | | | | |
| 5. | Джогинская СОШ | 9 | 1- | 6 | | 3 | | 6 | 2 | 1 | | 1 | |
| 6. | Зареченская СОШ | 2 | | | | 2 | | | 2 | | | | |
| 7. | Квитокская СОШ № 1 | 15 | 1- | 4 | | 11 | | 4 | 11 | 2 | | | 1 |
| 8. | Мирнинская СОШ | 8 | 1- | 3 | | 5 | | 3 | 5 | | | | 1 |
| 9. | Новобирюсинская СОШ | 25 | | 8 | | 17 | | 8 | 17 | | | | |
| 10. | Николаевская СОШ | 1 | | 1 | | | | 1 | | | | | |
| 11. | Новотремнинская СОШ | - | | - | | | | - | | | | | |
| 12. | Половино-Черемховская СОШ | 3 | | 3 | | | | 3 | | | | | |
| 13. | Разгонская СОШ | - | | - | | | | - | | | | | |
| 14. | Рождественская СОШ | - | | - | | | | - | | | | | |
| 15. | Соляновская СОШ | 8 | | 1 | | 7 | | 1 | 7 | 1 | | | |
| 16. | СОШ № 6 г. Бирюсинск | 12 | 1 | 7 | | 5 | | 7 | 5 | | | | |
| 17. | СОШ № 10 г. Бирюсинск | 21 | 1 | 20 | 1 | 1 | | 20 | 1 | | | | |
| 18. | СОШ № 16 г. Бирюсинск | 22 | | 11 | 1 | 11 | | 11 | 10 | 2 | | 1 | |
| 19. | СОШ № 1 г. Тайшет | 38 | 2 | 20 | | 18 | | 20 | 16 | 7 | | 2 | 1 |
| 20. | СОШ № 2 г. Тайшет | 52 | 4,4 | 37 | 1 | 15 | | 37 | 14 | 5 | 1 | 1 | 3 |
| 21. | СОШ № 5 г. Тайшет | 46 | 1 | 31 | 1 | 15 | | 31 | 15 | 1 | | | |
| 22. | СОШ № 14 г. Тайшет | 20 | | 15 | | 5 | | 15 | 4 | | | 1 | |
| 23. | СОШ № 23 г. Тайшет | 13 | 1-, 1 | 10 | 1 | 3 | 2 | 10 | 3 | | | | |
| 24. | СОШ № 85 г. Тайшет | 85 | 1, 2- | 64 | 2 | 21 | 3 | 64 | 16 | 2 | 1 | 5 | 1 |
| 25. | СОШ № 17 п. Юрты | 7 | | 2 | | 5 | | 2 | 4 | 1 | | 1 | |
| 26. | СОШ № 24 п. Юрты | 13 | | 12 | | 1 | | 12 | 1 | | | | |
| 27. | Тамтачетская СОШ | 8 | | 2 | | 6 | | 2 | 6 | | | | |
| 28. | Черчетская СОШ | 4 | | | | 4 | | | 4 | 1 | | | |
| 29. | Шелеховская СОШ | 7 | | 1 | | 6 | | 1 | 6 | 1 | | | |
| 30. | Шелаевская СОШ | - | | - | | | | - | | | | | |
| 31. | Шиткинская СОШ | 10 | 1- | 5 | | 5 | | 5 | 4 | 1 | | 1 | 1 |
| 32. | Школа №24 ОАОЖД | 21 | | 21 | | | | 21 | | | | | |
| 33. | УКП №20 | 14 | 2 были отчислены в мас | | | 12 | | | | | | | |
| Итого: | | 475 | 20 экст, 3 справ | 267 без ржд | 7 | 173 без УКП | 5 | 267 без ржд | 156 | 28 | 2 | 17 | 8 |

Зарегистрировано всего 498- (без ВПЛ 16+1спо+1удс)=516:

- ОО –440;
- Справочники -3,
- СПО на получение аттестата -20 (экстерны в ОО)

- РЖД -21,
- УКП -14

Не допущены (соч. (экс-1), приказ ОО экс-1) = 2 , УКП отчислены -2

Не получили из ОО-17, экстерны- 8);

Получили аттест-456.

- ОО –423,
- СПО на получение аттестата -12 (экстерны в ОО), Справочники -1.

- РЖД -21,
- УКП -12

Численность допущенных - ОО-440+допущенные экстерны+справочники -21=461

Строка 22 гр. 3 -50 чел -не сдавшие 11 кл-17 чел + не сдавшие 9 кл-11 чел+42 со свидетельством (гр 4-22+ гр.12-16+гр20-4)

Строка 22 гр. 19 –12 чел. 8 не сдавших экстерна+4 свидетельства 9 класс Штгинской СОШ

**РЕЗУЛЬТАТЫ ГОСУДАРСТВЕННОЙ ИТОГОВОЙ АТТЕСТАЦИИ
ПО ОБРАЗОВАТЕЛЬНЫМ ПРОГРАММАМ
СРЕДНЕГО ОБЩЕГО ОБРАЗОВАНИЯ
В ИРКУТСКОЙ ОБЛАСТИ В 2021 ГОДУ**

Информационно-статистические материалы

СОДЕРЖАНИЕ

Перечень условных обозначений, сокращений и терминов

Общие результаты ГИА в Иркутской области в 2021 году

Результаты проведения итогового сочинения (изложения)

Общие показатели участия Иркутской области в ЕГЭ (2017–2021 гг.)

Пункты проведения экзаменов и участники ГИА 2021 года

Сведения о количестве участников ЕГЭ по учебным предметам

Общественное наблюдение за проведением ГИА-11

Состав сотрудников ППЭ в 2021 году

Состав предметных комиссий в 2021 году

Сведения о результатах ЕГЭ в 2021 году в Иркутской области

Средний тестовый балл участников ЕГЭ Иркутской области (2019–2021 гг.)

Сведения об апелляциях, поданных по результатам ГИА

Результаты ГИА выпускников общеобразовательных организаций Иркутской области

Результаты ЕГЭ выпускников в 2019–2021 гг.

Уровень освоения выпускниками государственного образовательного стандарта по учебным предметам за три года

Средний балл выпускников ОО по учебным предметам

Качество подготовки выпускников – участников ЕГЭ по учебным предметам

Информация о количестве экзаменов в форме ЕГЭ, выбранных выпускниками ОО

Общие показатели участия Иркутской области в ГВЭ (2017–2021 гг.)

Данные о результатах ГВЭ в 2021 году в Иркутской области

Перечень условных обозначений, сокращений и терминов

| | |
|---|---|
| ГИА | Государственная итоговая аттестация по образовательным программам среднего общего образования |
| ЕГЭ | Единый государственный экзамен |
| ГВЭ | Государственный выпускной экзамен |
| ППЭ | Пункт проведения экзамена |
| РЦОИ | Региональный центр обработки информации |
| Обучающиеся СПО | Обучающиеся образовательных организаций, реализующих образовательные программы среднего профессионального образования |
| Общеобразовательные организации / ОО | Образовательные организации, реализующие образовательные программы основного общего и среднего общего образования |
| Образовательные организации СПО / ОО СПО | Образовательные организации, реализующие образовательные программы среднего профессионального образования |

Общие результаты ГИА в Иркутской области

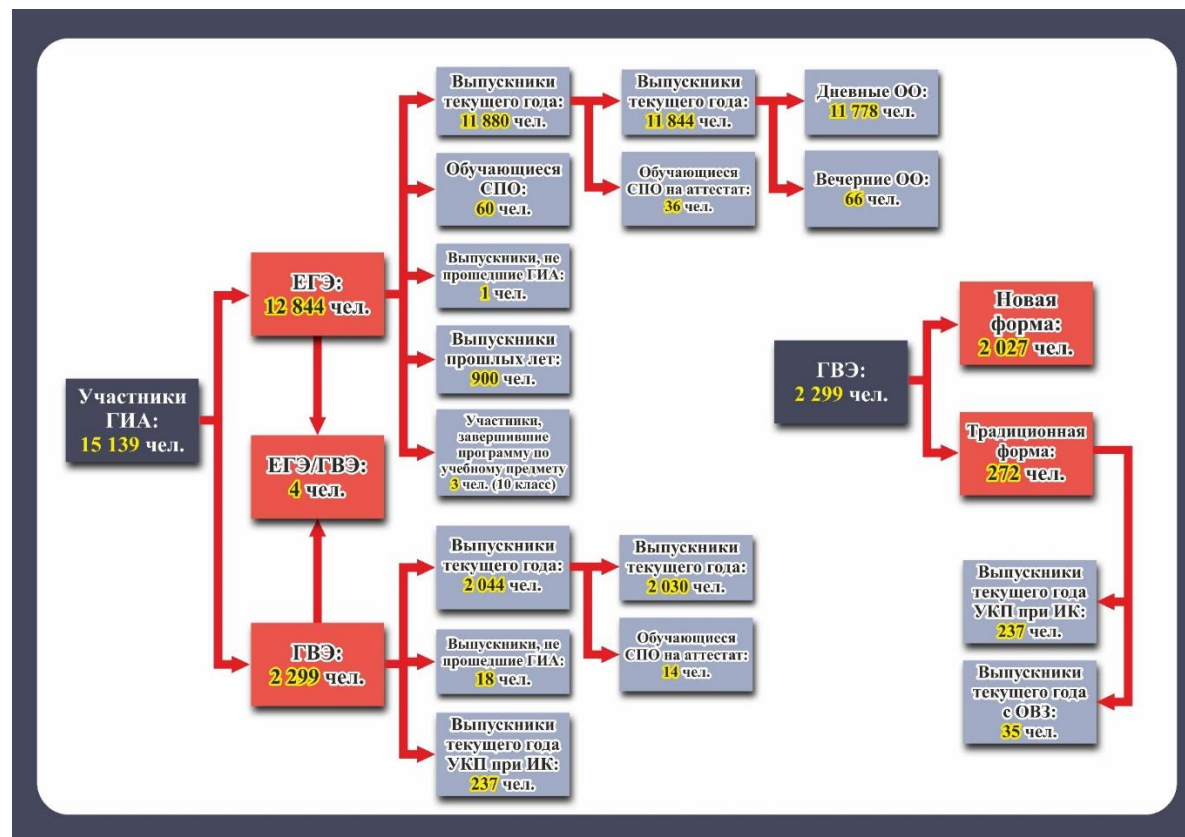
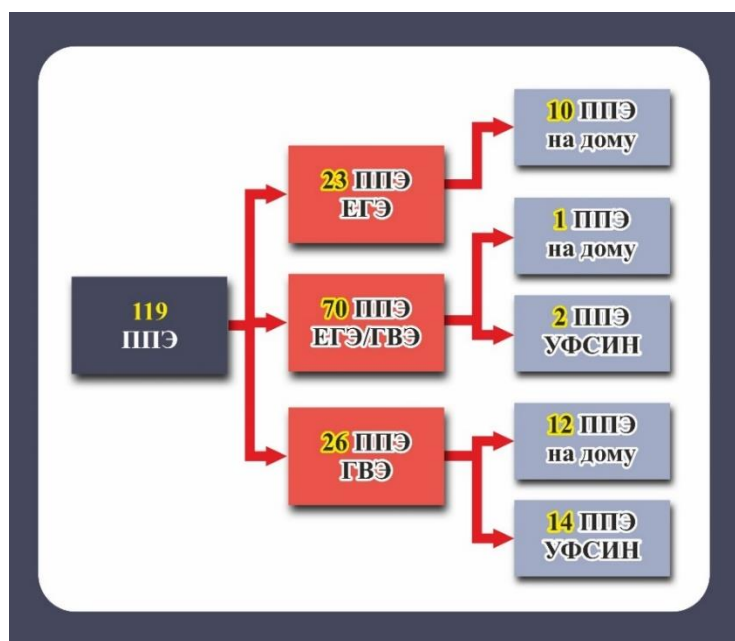
РЕЗУЛЬТАТЫ ПРОВЕДЕНИЯ ИТОГОВОГО СОЧИНЕНИЯ (ИЗЛОЖЕНИЯ)

| Категория участников | Количество участников | | | | | | | |
|--------------------------|-----------------------|-----------|---------------|-----------|------------------|----------|------------|-----------|
| | Сочинение | | | | Изложение | | | |
| | зарегистрировано | неявка | «зачет» | «незачет» | зарегистрировано | неявка | «зачет» | «незачет» |
| Выпускники текущего года | 13 864 | 9 | 13 850 | 5 | 284 | 0 | 284 | 0 |
| Обучающиеся СПО | 57 | 2 | 54 | 1 | – | – | – | – |
| Выпускники прошлых лет | 2 | 1 | 0 | 1 | – | – | – | – |
| Итого | 13 923 | 12 | 13 904 | 7 | 284 | 0 | 284 | 0 |

ОБЩИЕ ПОКАЗАТЕЛИ УЧАСТИЯ ИРКУТСКОЙ ОБЛАСТИ В ЕГЭ (2017–2021 гг.)

| Показатели | Количество участников | | | | |
|--|-----------------------|---------------|---------------|---------------|---------------|
| | 2017 г. | 2018 г. | 2019 г. | 2020 г. | 2021 г. |
| Общеобразовательные организации | 618 | 626 | 633 | 576 | 577 |
| Пункты проведения экзаменов | 89 | 86 | 92 | 99 | 93 |
| Пункты первичной обработки информации | 45 | 42 | 42 | 42 | 42 |
| Количество учебных предметов | 13 | 13 | 15 | 14 | 15 |
| Досрочный период | 386 | 383 | 335 | 0 | 0 |
| Основной период | 13 021 | 13 768 | 14 247 | 12 210 | 12 842 |
| Дополнительный период | 81 | 131 | 197 | 20 | 19 |
| Общее количество участников ЕГЭ | 13 365 | 14 103 | 14 564 | 12 213 | 12 844 |

ПУНКТЫ ПРОВЕДЕНИЯ ЭКЗАМЕНОВ И УЧАСТНИКИ ГИА 2021 ГОДА



СВЕДЕНИЯ О КОЛИЧЕСТВЕ УЧАСТНИКОВ ЕГЭ ПО УЧЕБНЫМ ПРЕДМЕТАМ

| Показатели | Количество участников | | | | |
|----------------------------------|-----------------------|---------------|---------------|---------------|---------------|
| | 2017 г. | 2018 г. | 2019 г. | 2020 г. | 2021 г. |
| Русский язык | 12 781 | 13 473 | 13 922 | 11 665 | 12 321 |
| Математика П | 9 501 | 9 658 | 8 854 | 8 000 | 8 208 |
| Математика Б | 11 103 | 11 898 | 5 632 | – | – |
| Физика | 3 709 | 3 537 | 3 253 | 2 704 | 2 466 |
| Химия | 1 261 | 1 427 | 1 501 | 1 446 | 1 496 |
| Информатика и ИКТ | 1 314 | 1 681 | 1 862 | 1 865 | 2 118 |
| Биология | 2 069 | 2 186 | 2 342 | 1 991 | 2 070 |
| История | 2 360 | 2 377 | 1 968 | 1 747 | 1 905 |
| География | 234 | 259 | 269 | 183 | 229 |
| Английский язык | 778 | 893 | 942 | 1 025 | 1 122 |
| Английский язык (устный) | 736 | 870 | 923 | 1 005 | 1 101 |
| Немецкий язык | 29 | 12 | 18 | 19 | 7 |
| Немецкий язык (устный) | 27 | 12 | 16 | 19 | 7 |
| Французский язык | 2 | 1 | 8 | 4 | 2 |
| Французский язык (устный) | 2 | 1 | 8 | 4 | 2 |
| Испанский язык | – | – | 2 | – | 1 |
| Испанский язык (устный) | – | – | 2 | – | 1 |
| Обществознание | 7 368 | 7 557 | 7 205 | 6 380 | 6 649 |
| Литература | 528 | 553 | 570 | 502 | 589 |
| Китайский язык | – | – | 1 | 3 | 9 |
| Китайский язык (устный) | – | – | 0 | 3 | 9 |
| Итого человеко-экзаменов* | 53 802 | 56 395 | 49 298 | 38 565 | 40 312 |

* Человеко-экзамен — участие 1 человека в едином государственном экзамене по одному учебному предмету

ОБЩЕСТВЕННОЕ НАБЛЮДЕНИЕ ЗА ПРОВЕДЕНИЕМ ГИА-11

| Категории общественных наблюдателей | Количество |
|---|------------|
| Безработные | 14 |
| Домохозяйки | 58 |
| Инженерно-технические работники | 11 |
| Обслуживающий персонал | 24 |
| Пенсионеры | 17 |
| Представители органов исполнительной власти Иркутской области и органов местного самоуправления | 35 |
| Работники области культуры | 9 |
| Работники правоохранительных органов, службы исполнения наказания | 5 |
| Работники социальной сферы | 1 |
| Работники сферы здравоохранения | 8 |
| Работники сферы образования | 49 |
| Работники сферы торговли и предпринимательства | 17 |
| Работники сферы услуг | 8 |
| Работники экономической сферы | 25 |
| Работники юридической сферы | 3 |
| Специалисты по персоналу | 6 |
| Студенты | 10 |
| Прочие | 50 |
| Итого | 350 |

СОСТАВ СОТРУДНИКОВ ППЭ В 2021 ГОДУ

| Должность ППЭ | Количество сотрудников ППЭ | |
|-------------------------------|----------------------------|--|
| | зарегистрированных в РИС | назначенных для участия в проведении ЕГЭ |
| Член ГЭК | 274 | 268 |
| Руководитель ППЭ | 122 | 120 |
| Организатор в аудитории ППЭ | 2 783 | 2 760 |
| Организатор вне аудитории ППЭ | 1 259 | 1 249 |
| Технический специалист ППЭ | 268 | 264 |
| Ассистент | 15 | 13 |
| Медицинский работник | 180 | 176 |
| Всего | 4 901 | 4850 |

СОСТАВ ПРЕДМЕТНЫХ КОМИССИЙ В 2021 ГОДУ

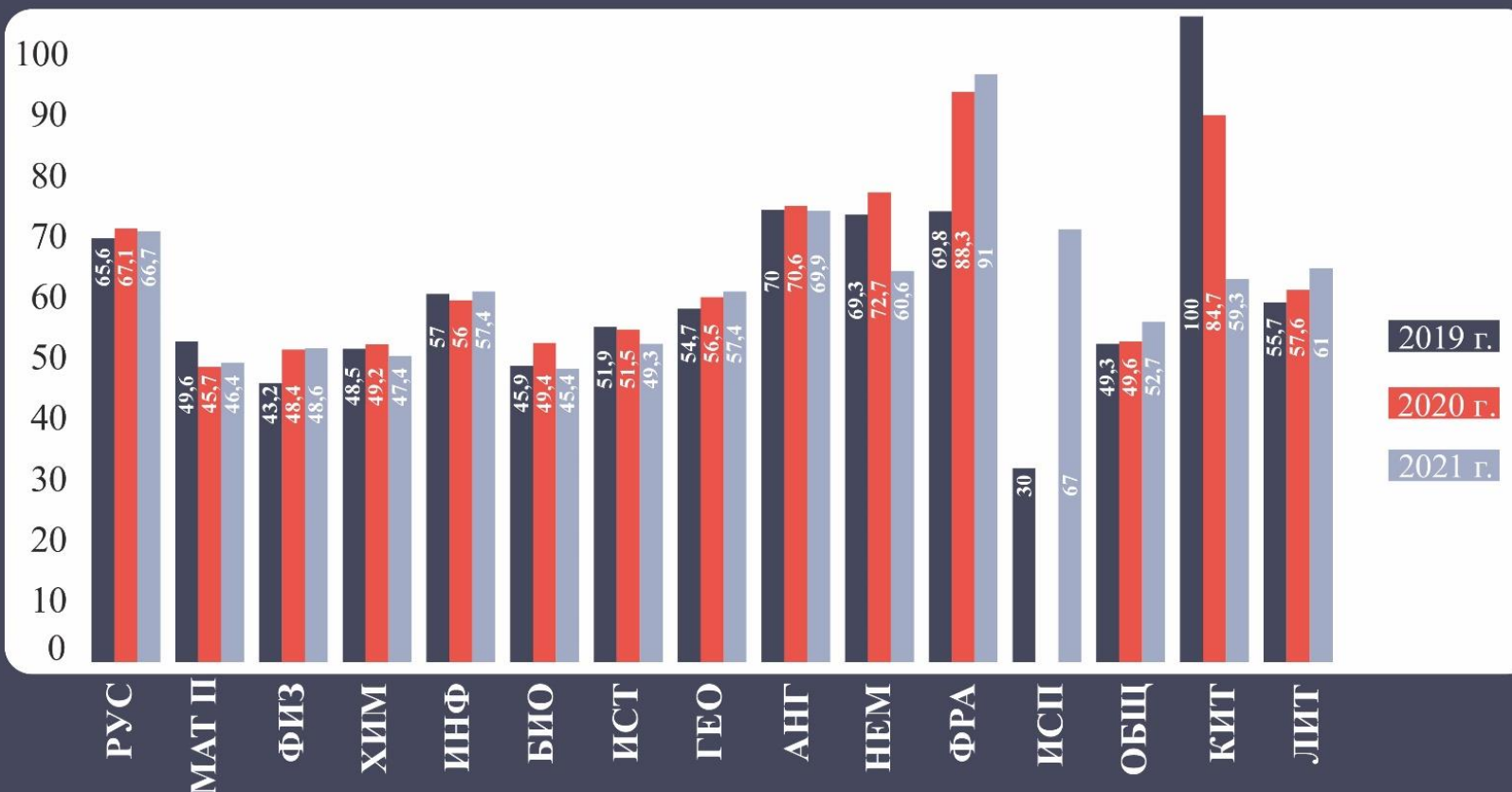
| Предмет | Всего экспертов | Из них присвоен статус | | | Эксперты, принявшие участие в проверке | |
|------------------|-----------------|------------------------|-------------------|-------------------|--|-------------|
| | | основного эксперта | старшего эксперта | ведущего эксперта | количество | % |
| Русский язык | 88 | 64 | 21 | 3 | 85 | 96,6 |
| Математика | 51 | 40 | 8 | 3 | 51 | 100 |
| Физика | 26 | 19 | 6 | 1 | 26 | 100 |
| Химия | 22 | 15 | 5 | 2 | 19 | 86,4 |
| Биология | 27 | 20 | 6 | 1 | 27 | 100 |
| История | 29 | 20 | 7 | 2 | 27 | 93,1 |
| География | 8 | 5 | 2 | 1 | 8 | 100 |
| Иностранный язык | 42 | 26 | 13 | 3 | 34 | 81,0 |
| Обществознание | 51 | 39 | 10 | 2 | 46 | 90,2 |
| Литература | 15 | 10 | 3 | 2 | 15 | 100 |
| Итого | 359 | 258 | 81 | 20 | 338 | 94,2 |



СВЕДЕНИЯ О РЕЗУЛЬТАТАХ ЕГЭ В 2021 ГОДУ В ИРКУТСКОЙ ОБЛАСТИ

| Предмет | Количество участников ЕГЭ | Количество участников ЕГЭ/Процент участников ЕГЭ | | | | Количество участников ЕГЭ, набравших 100 баллов | Средний балл |
|--|---------------------------|--|------|--|------|---|--------------|
| | | не преодолевших минимальный тестовый балл | | преодолевших минимальный тестовый балл | | | |
| | | КОЛ-ВО | % | КОЛ-ВО | % | | |
| Русский язык | 12321 | 12 | 0,1 | 12309 | 99,9 | 21 | 66,7 |
| Математика П | 8208 | 1141 | 13,9 | 7067 | 86,1 | 5 | 46,4 |
| Физика | 2466 | 234 | 9,5 | 2232 | 90,5 | 3 | 48,6 |
| Химия | 1496 | 427 | 28,5 | 1069 | 71,5 | 3 | 47,4 |
| Информатика и ИКТ | 2118 | 344 | 16,2 | 1774 | 83,8 | 3 | 57,4 |
| Биология | 2070 | 615 | 29,7 | 1455 | 70,3 | 0 | 45,4 |
| История | 1905 | 217 | 11,4 | 1688 | 88,6 | 6 | 49,3 |
| География | 229 | 11 | 4,8 | 218 | 95,2 | 0 | 57,4 |
| Английский язык | 1122 | 21 | 1,9 | 1101 | 98,1 | 1 | 69,9 |
| Немецкий язык | 7 | 2 | 28,6 | 5 | 71,4 | 0 | 60,6 |
| Французский язык | 2 | 0 | 0 | 2 | 100 | 0 | 91,0 |
| Китайский язык | 9 | 0 | 0 | 9 | 100 | 0 | 59,3 |
| Обществознание | 6649 | 1583 | 23,8 | 5066 | 76,2 | 2 | 52,7 |
| Литература | 589 | 25 | 4,2 | 564 | 95,8 | 7 | 61,0 |
| ИТОГО человеко- результатов | 39192 | | | | | 51 | |

СРЕДНИЙ ТЕСТОВЫЙ БАЛЛ УЧАСТНИКОВ ЕГЭ ИРКУТСКОЙ ОБЛАСТИ В СРАВНЕНИИ ЗА ТРИ ГОДА



СВЕДЕНИЯ ОБ АПЕЛЛЯЦИЯХ, ПОДАННЫХ ПО РЕЗУЛЬТАТАМ ГИА

| Предмет | Количество человеко-экзаменов | Участники ЕГЭ, обратившиеся в КК | | Количество апелляций | | | | | |
|--------------|----------------------------------|---|------------|----------------------|------------------|--------------|--------------------------------|---------------------------------|---------------------------|
| | | количество | % | всего | | отклонены КК | удовлетворены КК | | |
| | | | | по процедуре | по результату | | повлекли повышение балла | повлекли уменьшение балла | без изменения балла |
| РУС | 12 356 | 43 | 0,3 | 0 | 43 | 40 | 3 | 0 | 0 |
| РУС ГВЭ | 2 468 | 55 | 2,2 | 0 | 55 | 55 | 0 | 0 | 0 |
| МАТ П | 8 227 | 129 | 1,6 | 0 | 129 | 104 | 22 | 2 | 1 |
| МАТ ГВЭ | 2 690 | 62 | 2,3 | 0 | 62 | 61 | 1 | 0 | 0 |
| ФИЗ | 2 466 | 20 | 0,8 | 0 | 20 | 18 | 2 | 0 | 0 |
| ХИМ | 1 498 | 23 | 1,5 | 0 | 23 | 21 | 2 | 0 | 0 |
| ИКТ | 2 125 | 0 | 0 | 0 | 0 | 0 | 0 | 0 | 0 |
| БИО | 2 074 | 56 | 2,7 | 0 | 56 | 53 | 3 | 0 | 0 |
| ИСТ | 1 918 | 36 | 1,9 | 0 | 36 | 29 | 7 | 0 | 0 |
| ГЕО | 229 | 3 | 1,3 | 0 | 3 | 2 | 1 | 0 | 0 |
| АНГ | 1 124 | 10 | 0,9 | 4 | 6 | 6 | 0 | 0 | 0 |
| НЕМ | 7 | 1 | 14,3 | 0 | 1 | 1 | 0 | 0 | 0 |
| ФРА | 2 | 0 | 0 | 0 | 0 | 0 | 0 | 0 | 0 |
| ОБЩ | 6 653 | 201 | 3 | 0 | 201 | 195 | 6 | 0 | 0 |
| ИСП | 1 | 0 | 0 | 0 | 0 | 0 | 0 | 0 | 0 |
| КИТ | 9 | 0 | 0 | 0 | 0 | 0 | 0 | 0 | 0 |
| ЛИТ | 590 | 19 | 3,2 | 0 | 19 | 7 | 12 | 0 | 0 |
| Итого | 44437 | 658 | 1,5 | 4 | 654 | 592 | 59 | 2 | 1 |



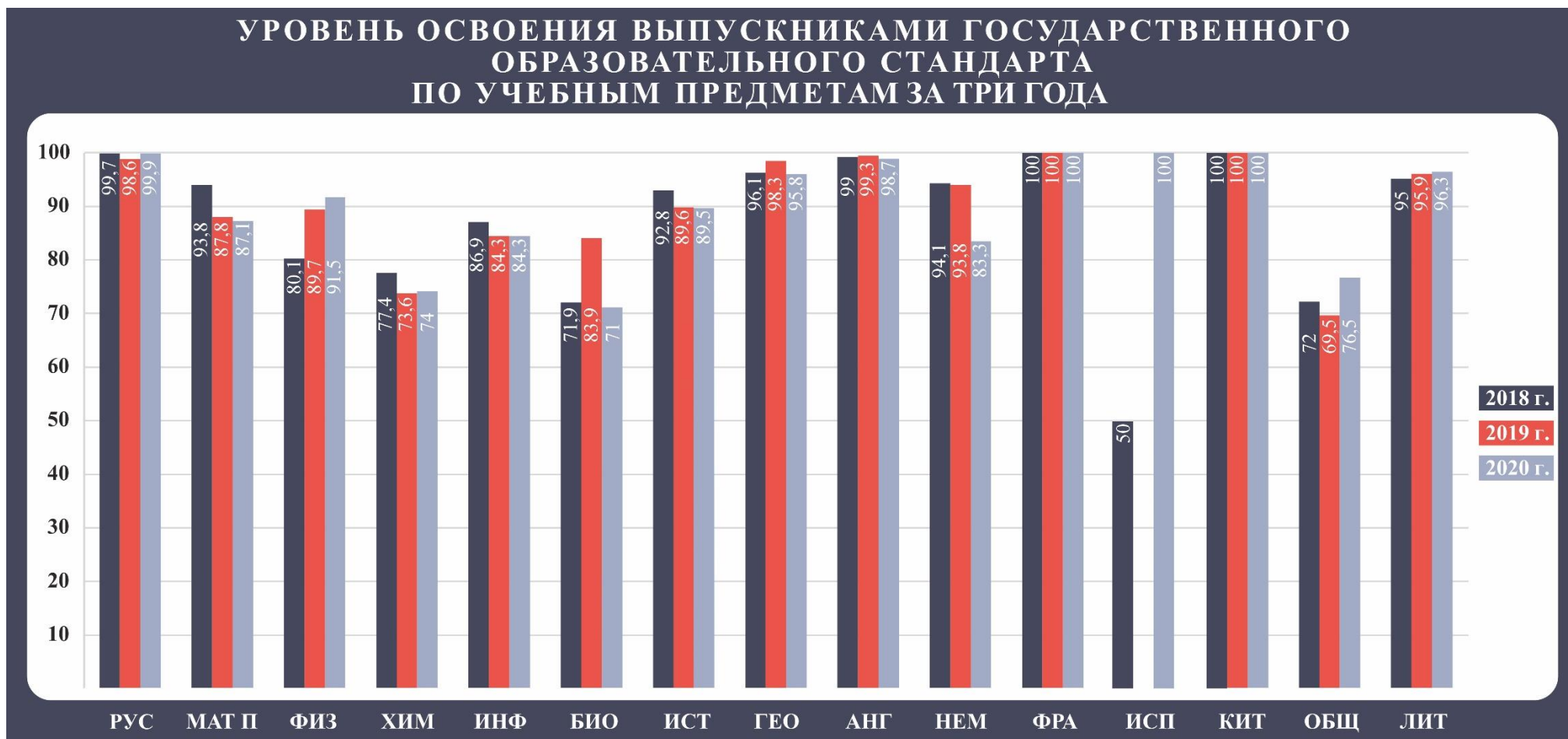
Результаты ГИА выпускников общеобразовательных организаций Иркутской области

РЕЗУЛЬТАТЫ ЕГЭ ВЫПУСКНИКОВ В 2019–2021 гг.

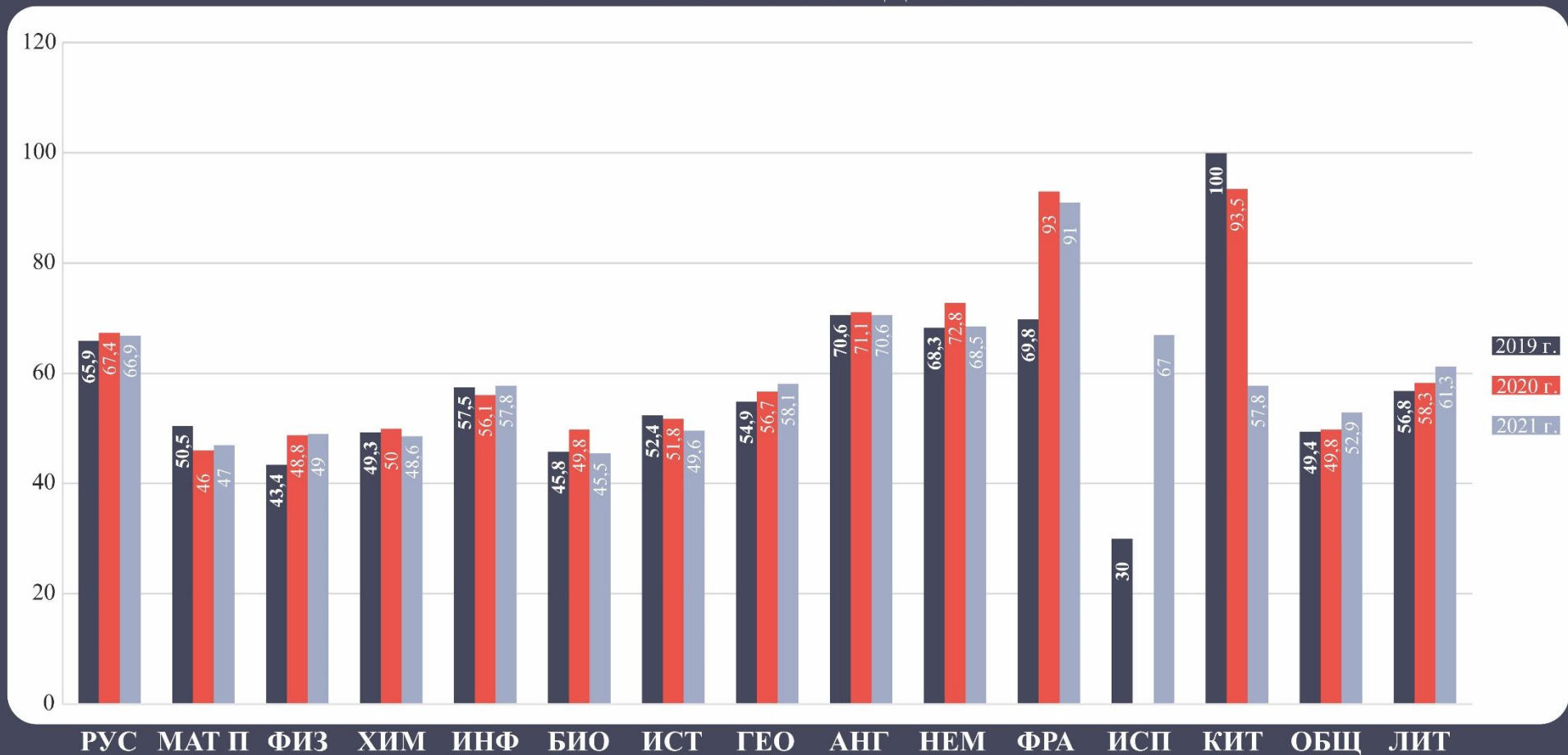
97,6% выпускников текущего года по результатам ГИА подтвердили освоение основных образовательных программ среднего общего образования по обязательным предметам.

| Предмет | Количество выпускников | | | Количество и % участников ЕГЭ | | | | | | | | | | | | Количество участников ЕГЭ, набравших 100 баллов | | |
|---------------------------------|------------------------|---------------|---------------|--|------|-------|------|-------|------|---|------|--------|------|--------|------|---|-----------|-----------|
| | | | | не подтвердивших освоение образовательных программ среднего общего образования | | | | | | подтвердивших освоение образовательных программ среднего общего образования | | | | | | | | |
| | 2019 | 2020 | 2021 | 2019 | | 2020 | | 2021 | | 2019 | | 2020 | | 2021 | | 2019 | 2020 | 2021 |
| РУС | 13 454 | 11 249 | 11 843 | 47 | 0,4 | 159 | 1,4 | 7 | 0,1 | 13 407 | 99,7 | 11 090 | 98,6 | 11 836 | 99,9 | 27 | 31 | 20 |
| МАТ П | 8 369 | 7 614 | 7 767 | 516 | 6,2 | 926 | 12,2 | 1 004 | 12,9 | 7 853 | 93,8 | 6 688 | 87,8 | 6 763 | 87,1 | 6 | 1 | 2 |
| МАТ Б | 5 549 | 0 | 0 | 241 | 4,3 | 0 | 0 | 0 | 0 | 5 308 | 95,7 | 0 | 0 | 0 | 0 | 0 | 0 | 0 |
| ФИЗ | 3 070 | 2 552 | 2 338 | 611 | 19,9 | 262 | 10,3 | 199 | 8,5 | 2 459 | 80,1 | 2 290 | 89,7 | 2 139 | 91,5 | 1 | 4 | 3 |
| ХИМ | 1 388 | 1 326 | 1 350 | 314 | 22,6 | 350 | 26,4 | 351 | 26,0 | 1 074 | 77,4 | 976 | 73,6 | 999 | 74,0 | 4 | 6 | 3 |
| ИКТ | 1 762 | 1 776 | 2 027 | 231 | 13,1 | 279 | 15,7 | 319 | 15,7 | 1 531 | 86,9 | 1 497 | 84,3 | 1 708 | 84,3 | 6 | 2 | 2 |
| БИО | 2 167 | 1 806 | 1 897 | 609 | 28,1 | 290 | 16,1 | 551 | 29,1 | 1 558 | 71,9 | 1 516 | 83,9 | 1 346 | 71,0 | 0 | 0 | 0 |
| ИСТ | 1 831 | 1 614 | 1 786 | 131 | 7,1 | 168 | 10,4 | 188 | 10,5 | 1 700 | 92,9 | 1 446 | 89,6 | 1 598 | 89,5 | 3 | 3 | 6 |
| ГЕО | 254 | 173 | 213 | 10 | 3,9 | 3 | 1,7 | 9 | 4,2 | 244 | 96,1 | 170 | 98,3 | 204 | 95,8 | 0 | 0 | 0 |
| АНГ | 882 | 967 | 1 045 | 9 | 1,0 | 7 | 0,7 | 14 | 1,3 | 873 | 99,0 | 960 | 99,3 | 1 031 | 98,7 | 0 | 0 | 1 |
| НЕМ | 17 | 16 | 6 | 1 | 5,9 | 1 | 6,2 | 1 | 16,7 | 16 | 94,1 | 15 | 93,8 | 5 | 83,3 | 0 | 0 | 0 |
| ФРА | 8 | 2 | 2 | 0 | 0 | 0 | 0 | 0 | 0 | 8 | 100 | 2 | 100 | 2 | 100 | 0 | 0 | 0 |
| ИСП | 2 | 0 | 1 | 1 | 50,0 | 0 | 0 | 0 | 0 | 1 | 50,0 | 0 | 0 | 1 | 100 | 0 | 0 | 0 |
| КИТ | 1 | 2 | 4 | 0 | 0 | 0 | 0 | 0 | 0 | 1 | 100 | 2 | 100 | 4 | 100 | 1 | 0 | 0 |
| ОБЩ | 6 828 | 6 014 | 6 248 | 1 913 | 28,0 | 1 829 | 30,4 | 1 467 | 23,5 | 4915 | 72,0 | 4 185 | 69,6 | 4 781 | 76,5 | 0 | 1 | 2 |
| ЛИТ | 501 | 444 | 535 | 25 | 5,0 | 18 | 4,0 | 20 | 3,7 | 476 | 95,0 | 426 | 96,0 | 515 | 96,3 | 4 | 6 | 6 |
| Итого человеко-экзаменов | | | | | | | | | | | | | | | | 52 | 54 | 45 |
| | 46 083 | 35 555 | 37 062 | | | | | | | | | | | | | | | |

Уровень успешности освоения выпускниками государственного образовательного стандарта представлен как доля выпускников, преодолевших минимальный порог тестовых баллов, от общего количества выпускников – участников экзамена.



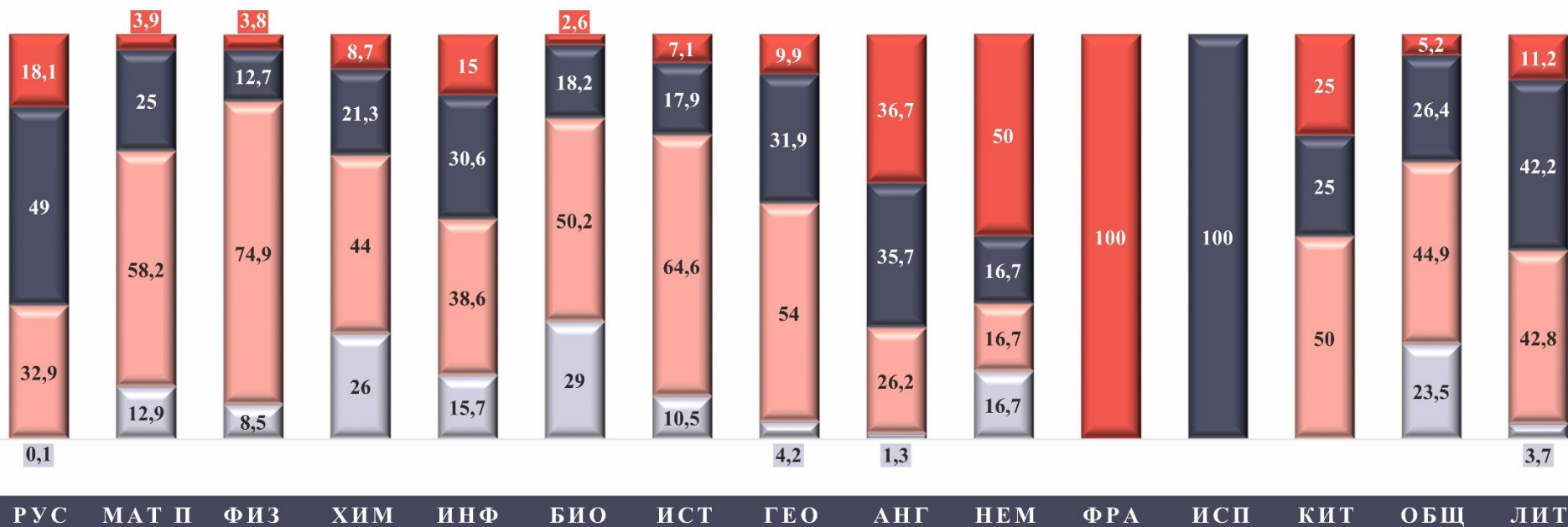
СРЕДНИЙ ТЕСТОВЫЙ БАЛЛ ВЫПУСКНИКОВ ОО ПО УЧЕБНЫМ ПРЕДМЕТАМ



КАЧЕСТВО ПОДГОТОВКИ ВЫПУСКНИКОВ - УЧАСТНИКОВ ЕГЭ ПО УЧЕБНЫМ ПРЕДМЕТАМ

Доля выпускников, не сдавших предмет
 Доля выпускников, получивших результат от минимального до 60 баллов

Доля выпускников, получивших результат от 61 до 80 баллов
 Доля выпускников, получивших результат от 81 до 100 баллов



**ИНФОРМАЦИЯ О КОЛИЧЕСТВЕ ЭКЗАМЕНОВ В ФОРМЕ ЕГЭ,
ВЫБРАННЫХ ВЫПУСКНИКАМИ ОО**

| Показатели | Год | Количество предметов | | | | | | | |
|--------------------------------------|------|----------------------|------|------|------|------|------|------|------|
| | | 1 | 2 | 3 | 4 | 5 | 6 | 7 | 8 |
| Количество выпускников | 2019 | 8 | 1497 | 5436 | 5834 | 643 | 40 | 3 | 1 |
| | 2020 | 128 | 965 | 7373 | 2621 | 168 | 9 | - | - |
| | 2021 | 158 | 1006 | 7971 | 2570 | 129 | 9 | - | - |
| Доля от общего числа выпускников (%) | 2019 | 0,1 | 11,1 | 40,4 | 43,3 | 4,8 | 0,3 | 0,0 | 0,0 |
| | 2020 | 1,1 | 8,6 | 65,5 | 23,3 | 1,5 | 0,1 | | |
| | 2021 | 1,3 | 8,5 | 67,3 | 21,7 | 1,1 | 0,1 | | |
| Средний тестовый балл | 2019 | 5,6 | 30,2 | 52,7 | 49,6 | 47,2 | 46,5 | 47,2 | 54,1 |
| | 2020 | 56,5 | 51,3 | 55,9 | 55,8 | 55,6 | 50,6 | | |
| | 2021 | 55,8 | 52,0 | 56,3 | 56,6 | 55,1 | 56,0 | | |

ОБЩИЕ ПОКАЗАТЕЛИ УЧАСТИЯ ИРКУТСКОЙ ОБЛАСТИ В ГВЭ (2017–2021 гг.)

| Показатели | Количество | | | |
|---|------------|------------|------------|--------------|
| | 2017 г. | 2018 г. | 2019 г. | 2021 г. |
| Общеобразовательные организации | 20 | 29 | 28 | 483 |
| Пункты проведения экзаменов | 31 | 38 | 42 | 96 |
| Количество учебных предметов | 3 | 5 | 4 | 2 |
| Выпускники УКП при ИК | 235 | 232 | 244 | 250 |
| Количество участников, совместивших формы ЕГЭ и ГВЭ | 3 | 4 | 0 | 4 |
| Количество участников досрочного периода | 19 | 22 | 29 | 13 |
| Количество участников основного периода | 236 | 241 | 248 | 2 032 |
| Количество участников дополнительного периода | – | – | – | 403 |
| Общее количество участников ГВЭ | 255 | 263 | 277 | 2 312 |

ДАННЫЕ О РЕЗУЛЬТАТАХ ГВЭ В 2021 ГОДУ В ИРКУТСКОЙ ОБЛАСТИ

| Предмет | Количество участников | Количество участников ГВЭ, прошедших ГИА | | Получили соответствующую отметку | | | | Средняя отметка |
|--------------|-----------------------|--|------|----------------------------------|-----|-------|-----|-----------------|
| | | кол-во | % | "5" | "4" | "3" | "2" | |
| Русский язык | 2 298 | 2 041 | 88,8 | 102 | 629 | 1 310 | 257 | 3,3 |
| Математика | 2 274 | 1 977 | 86,9 | 115 | 755 | 1 107 | 297 | 3,3 |

Диагностическая работа по русскому языку

| ОО | Кол-во зарегистрированных участников | Кол-во Участников ДР | Кол-во "2" | % "2" | Кол-во "3" | % "3" | Кол-во "4" | % "4" | Кол-во "5" | % "5" | Средний балл | Средняя отметка | Кол-во участников, набравших МАХ балл |
|------------------------------|--------------------------------------|----------------------|------------|--------------|------------|--------------|------------|--------------|------------|--------------|--------------|-----------------|---------------------------------------|
| | 484 | 455 | 61 | 13,41 | 196 | 43,08 | 138 | 30,33 | 60 | 13,19 | 21,45 | 3,43 | 3 |
| МКОУ СОШ № 17 р.п. Юрты | 16 | 16 | 3 | 18,75 | 8 | 50 | 4 | 25 | 1 | 6,25 | 20,69 | 3,19 | 0 |
| МКОУ "СОШ № 85" | 81 | 79 | 3 | 3,8 | 33 | 41,77 | 27 | 34,18 | 16 | 20,25 | 23,52 | 3,71 | 0 |
| МКОУ СОШ № 5 г.Тайшета | 47 | 43 | 10 | 23,26 | 13 | 30,23 | 16 | 37,21 | 4 | 9,3 | 20,33 | 3,33 | 0 |
| МКОУ Новобирюсинская СОШ | 13 | 13 | 1 | 7,69 | 7 | 53,85 | 4 | 30,77 | 1 | 7,69 | 21 | 3,38 | 0 |
| МКОУ Джогинская СОШ | 2 | 2 | 0 | 0 | 2 | 100 | 0 | 0 | 0 | 0 | 19,5 | 3 | 0 |
| МКОУ Шелеховская СОШ | 5 | 4 | 0 | 0 | 2 | 50 | 2 | 50 | 0 | 0 | 22,75 | 3,5 | 0 |
| МКОУ Шелаевская СОШ | 5 | 5 | 0 | 0 | 3 | 60 | 1 | 20 | 1 | 20 | 23 | 3,6 | 0 |
| МКОУ Николаевская СОШ | 7 | 7 | 5 | 71,43 | 2 | 28,57 | 0 | 0 | 0 | 0 | 10,29 | 2,29 | 0 |
| МКОУ СОШ № 1 г. Тайшета | 29 | 26 | 6 | 23,08 | 15 | 57,69 | 3 | 11,54 | 2 | 7,69 | 18,81 | 3,04 | 0 |
| МКОУ СОШ № 23 г. Тайшета | 19 | 17 | 2 | 11,76 | 9 | 52,94 | 4 | 23,53 | 2 | 11,76 | 21,94 | 3,35 | 0 |
| МКОУ Мирнинская СОШ | 1 | 0 | 0 | NULL | 0 | NULL | 0 | NULL | 0 | NULL | NULL | NULL | 0 |
| МКОУ Разгонская СОШ | 5 | 5 | 0 | 0 | 2 | 40 | 3 | 60 | 0 | 0 | 21,8 | 3,6 | 0 |
| МКОУ СОШ № 24 р.п. Юрты | 22 | 20 | 0 | 0 | 4 | 20 | 9 | 45 | 7 | 35 | 26,1 | 4,15 | 0 |
| МКОУ СОШ № 10 г. Бирюсинска | 22 | 22 | 3 | 13,64 | 12 | 54,55 | 6 | 27,27 | 1 | 4,55 | 21 | 3,23 | 0 |
| МКОУ Берёзовская СОШ | 5 | 5 | 0 | 0 | 4 | 80 | 0 | 0 | 1 | 20 | 22,8 | 3,4 | 1 |
| МКОУ СОШ № 14 г. Тайшета | 30 | 29 | 8 | 27,59 | 11 | 37,93 | 6 | 20,69 | 4 | 13,79 | 20,24 | 3,21 | 0 |
| МКОУ Соляновская СОШ | 10 | 9 | 2 | 22,22 | 4 | 44,44 | 3 | 33,33 | 0 | 0 | 20,33 | 3,11 | 0 |
| МКОУ СОШ № 16 г.Бирюсинска | 20 | 19 | 10 | 52,63 | 8 | 42,11 | 0 | 0 | 1 | 5,26 | 12,68 | 2,58 | 0 |
| МКОУ Черчетская СОШ | 4 | 4 | 0 | 0 | 1 | 25 | 2 | 50 | 1 | 25 | 24,75 | 4 | 0 |
| МКОУ Бирюсинская СОШ | 6 | 6 | 0 | 0 | 2 | 33,33 | 3 | 50 | 1 | 16,67 | 24,5 | 3,83 | 0 |
| МКОУ СОШ № 2 г. Тайшета | 38 | 35 | 2 | 5,71 | 19 | 54,29 | 12 | 34,29 | 2 | 5,71 | 21,54 | 3,4 | 1 |
| МКОУ СОШ №6 г. Бирюсинска | 15 | 15 | 1 | 6,67 | 6 | 40 | 3 | 20 | 5 | 33,33 | 24,13 | 3,8 | 0 |
| МКОУ Венгерская СОШ | 1 | 1 | 0 | 0 | 0 | 0 | 0 | 0 | 1 | 100 | 31 | 5 | 0 |
| МКОУ Зареченская СОШ | 2 | 2 | 0 | 0 | 2 | 100 | 0 | 0 | 0 | 0 | 24 | 3 | 0 |
| МКОУ Квитокская СОШ №1 | 15 | 14 | 0 | 0 | 6 | 42,86 | 7 | 50 | 1 | 7,14 | 23,29 | 3,64 | 0 |
| МКОУ Новотрёминская СОШ | 6 | 6 | 0 | 0 | 3 | 50 | 3 | 50 | 0 | 0 | 22,17 | 3,5 | 0 |
| МКОУ Тамтачетская СОШ | 7 | 6 | 2 | 33,33 | 3 | 50 | 1 | 16,67 | 0 | 0 | 16,17 | 2,83 | 0 |
| МКОУ Шиткинская СОШ | 13 | 10 | 3 | 30 | 5 | 50 | 2 | 20 | 0 | 0 | 16,2 | 2,9 | 0 |
| Школа-интернат №24 ОАО "РЖД" | 38 | 35 | 0 | 0 | 10 | 28,57 | 17 | 48,57 | 8 | 22,86 | 24,83 | 3,94 | 1 |

Диагностическая работа по математике 10 класс

| ОО | Кол-во зарегистрированных участников | Кол-во Участников ДР | Кол-во "2" | % "2" | Кол-во "3" | % "3" | Кол-во "4" | % "4" | Кол-во "5" | % "5" | Средний балл | Средняя отметка | Кол-во участников в, набравших МАХ балл |
|------------------------------|--------------------------------------|----------------------|------------|--------------|------------|--------------|------------|--------------|------------|------------|--------------|-----------------|---|
| | 484 | 456 | 149 | 32,68 | 208 | 45,61 | 94 | 20,61 | 5 | 1,1 | 10,8 | 2,9 | 0 |
| МКОУ СОШ № 17 р.п. Юрты | 16 | 16 | 4 | 25 | 9 | 56,25 | 3 | 18,75 | 0 | 0 | 10,5 | 2,94 | 0 |
| МКОУ "СОШ № 85" | 81 | 78 | 9 | 11,54 | 43 | 55,13 | 25 | 32,05 | 1 | 1,28 | 12,92 | 3,23 | 0 |
| МКОУ СОШ № 5 г.Тайшета | 47 | 43 | 13 | 30,23 | 15 | 34,88 | 15 | 34,88 | 0 | 0 | 11,67 | 3,05 | 0 |
| МКОУ Новобирюсинская СОШ | 13 | 13 | 4 | 30,77 | 8 | 61,54 | 1 | 7,69 | 0 | 0 | 9,77 | 2,77 | 0 |
| МКОУ Джогинская СОШ | 2 | 2 | 0 | 0 | 1 | 50 | 1 | 50 | 0 | 0 | 17 | 3,5 | 0 |
| МКОУ Шелеховская СОШ | 5 | 4 | 1 | 25 | 3 | 75 | 0 | 0 | 0 | 0 | 8,5 | 2,75 | 0 |
| МКОУ Шелаевская СОШ | 5 | 5 | 0 | 0 | 4 | 80 | 1 | 20 | 0 | 0 | 13,2 | 3,2 | 0 |
| МКОУ Николаевская СОШ | 7 | 7 | 7 | 100 | 0 | 0 | 0 | 0 | 0 | 0 | 5 | 2 | 0 |
| МКОУ СОШ № 1 г. Тайшета | 29 | 26 | 19 | 73,08 | 5 | 19,23 | 2 | 7,69 | 0 | 0 | 6,65 | 2,35 | 0 |
| МКОУ СОШ № 23 г. Тайшета | 19 | 17 | 6 | 35,29 | 6 | 35,29 | 3 | 17,65 | 2 | 11,76 | 11,76 | 3,06 | 0 |
| МКОУ Мирнинская СОШ | 1 | 1 | 1 | 100 | 0 | 0 | 0 | 0 | 0 | 0 | 6 | 2 | 0 |
| МКОУ Разгонская СОШ | 5 | 5 | 2 | 40 | 3 | 60 | 0 | 0 | 0 | 0 | 7,6 | 2,6 | 0 |
| МКОУ СОШ № 24 р.п. Юрты | 22 | 20 | 0 | 0 | 12 | 60 | 8 | 40 | 0 | 0 | 14,25 | 3,4 | 0 |
| МКОУ СОШ № 10 г. Бирюсинска | 22 | 22 | 10 | 45,45 | 11 | 50 | 1 | 4,55 | 0 | 0 | 9,05 | 2,59 | 0 |
| МКОУ Берёзовская СОШ | 5 | 5 | 0 | 0 | 3 | 60 | 2 | 40 | 0 | 0 | 14,6 | 3,4 | 0 |
| МКОУ СОШ № 14 г. Тайшета | 30 | 29 | 17 | 58,62 | 11 | 37,93 | 1 | 3,45 | 0 | 0 | 7,9 | 2,45 | 0 |
| МКОУ Соляновская СОШ | 10 | 9 | 5 | 55,56 | 4 | 44,44 | 0 | 0 | 0 | 0 | 7,67 | 2,44 | 0 |
| МКОУ СОШ № 16 г.Бирюсинска | 20 | 17 | 13 | 76,47 | 3 | 17,65 | 1 | 5,88 | 0 | 0 | 6,24 | 2,29 | 0 |
| МКОУ Черчетская СОШ | 4 | 4 | 0 | 0 | 2 | 50 | 2 | 50 | 0 | 0 | 14,25 | 3,5 | 0 |
| МКОУ Бирюсинская СОШ | 6 | 6 | 0 | 0 | 4 | 66,67 | 2 | 33,33 | 0 | 0 | 12,5 | 3,33 | 0 |
| МКОУ СОШ № 2 г. Тайшета | 38 | 37 | 13 | 35,14 | 19 | 51,35 | 5 | 13,51 | 0 | 0 | 10,38 | 2,78 | 0 |
| МКОУ СОШ №6 г. Бирюсинска | 15 | 14 | 1 | 7,14 | 11 | 78,57 | 2 | 14,29 | 0 | 0 | 11,79 | 3,07 | 0 |
| МКОУ Венгерская СОШ | 1 | 1 | 0 | 0 | 0 | 0 | 0 | 0 | 1 | 100 | 27 | 5 | 0 |
| МКОУ Зареченская СОШ | 2 | 2 | 1 | 50 | 0 | 0 | 1 | 50 | 0 | 0 | 11,5 | 3 | 0 |
| МКОУ Квитокская СОШ №1 | 15 | 12 | 1 | 8,33 | 4 | 33,33 | 7 | 58,33 | 0 | 0 | 14,33 | 3,5 | 0 |
| МКОУ Новотрёминская СОШ | 6 | 6 | 3 | 50 | 2 | 33,33 | 1 | 16,67 | 0 | 0 | 11,5 | 2,67 | 0 |
| МКОУ Тамтачетская СОШ | 7 | 6 | 2 | 33,33 | 4 | 66,67 | 0 | 0 | 0 | 0 | 8,33 | 2,67 | 0 |
| МКОУ Шиткинская СОШ | 13 | 12 | 9 | 75 | 3 | 25 | 0 | 0 | 0 | 0 | 4,92 | 2,25 | 0 |
| Школа-интернат №24 ОАО "РЖД" | 38 | 37 | 8 | 21,62 | 18 | 48,65 | 10 | 27,03 | 1 | 2,7 | 13,3 | 3,11 | 0 |

Диагностическая работа по обществознанию в 10-х классах

| ОО | Кол-во зарегистрированных участников | Кол-во Участников в ДР | Кол-во "2" | % "2" | Кол-во "3" | % "3" | Кол-во "4" | % "4" | Кол-во "5" | % "5" | Средний балл | Средняя отметка | Кол-во участников в, набравших МАХ балл |
|-----------------------------|--------------------------------------|------------------------|------------|-------------|------------|--------------|------------|--------------|------------|--------------|--------------|-----------------|---|
| | 160 | 153 | 28 | 18,3 | 68 | 44,44 | 35 | 22,88 | 22 | 14,38 | 20,33 | 3,33 | 1 |
| МКОУ СОШ № 17 р.п. Юрты | 7 | 7 | 2 | 28,57 | 5 | 71,43 | 0 | 0 | 0 | 0 | 15 | 2,71 | 0 |
| МКОУ "СОШ № 85" | 30 | 28 | 0 | 0 | 9 | 32,14 | 12 | 42,86 | 7 | 25 | 25,18 | 3,93 | 0 |
| МКОУ СОШ № 5 г.Тайшета | 15 | 14 | 3 | 21,43 | 7 | 50 | 3 | 21,43 | 1 | 7,14 | 20,07 | 3,14 | 0 |
| МКОУ Шелеховская СОШ | 1 | 0 | 0 | | 0 | | 0 | | 0 | | | | 0 |
| МКОУ СОШ № 1 г. Тайшета | 11 | 10 | 4 | 40 | 5 | 50 | 0 | 0 | 1 | 10 | 15,4 | 2,8 | 0 |
| МКОУ СОШ № 23 г. Тайшета | 7 | 7 | 1 | 14,29 | 3 | 42,86 | 2 | 28,57 | 1 | 14,29 | 21,43 | 3,43 | 0 |
| МКОУ СОШ № 24 р.п. Юрты | 6 | 6 | 0 | 0 | 2 | 33,33 | 3 | 50 | 1 | 16,67 | 23,67 | 3,83 | 0 |
| МКОУ СОШ № 10 г. Бирюсинска | 16 | 16 | 5 | 31,25 | 8 | 50 | 3 | 18,75 | 0 | 0 | 16,69 | 2,88 | 0 |
| МКОУ Берёзовская СОШ | 1 | 1 | 0 | 0 | 0 | 0 | 0 | 0 | 1 | 100 | 35 | 5 | 1 |
| МКОУ СОШ № 14 г. Тайшета | 17 | 16 | 11 | 68,75 | 2 | 12,5 | 1 | 6,25 | 2 | 12,5 | 13,44 | 2,63 | 0 |
| МКОУ СОШ № 2 г. Тайшета | 31 | 30 | 2 | 6,67 | 17 | 56,67 | 6 | 20 | 5 | 16,67 | 22,03 | 3,47 | 0 |
| МКОУ СОШ №6 г. Бирюсинска | 13 | 13 | 0 | 0 | 9 | 69,23 | 4 | 30,77 | 0 | 0 | 19,85 | 3,31 | 0 |
| МКОУ Квитокская СОШ №1 | 5 | 5 | 0 | 0 | 1 | 20 | 1 | 20 | 3 | 60 | 27,4 | 4,4 | 0 |


Диагностическая работа по физике 10 класс

| ОО | Кол-во зарегистрированных участников | Кол-во Участников ДР | Кол-во "2" | %"2" | Кол-во "3" | %"3" | Кол-во "4" | %"4" | Кол-во "5" | %"5" | Средний балл | Средняя отметка | Кол-во участников, набравших МАХ балл |
|------------------------------|--------------------------------------|----------------------|------------|-------------|------------|--------------|------------|--------------|------------|-------------|--------------|-----------------|---------------------------------------|
| | 61 | 59 | 4 | 6,78 | 27 | 45,76 | 27 | 45,76 | 1 | 1,69 | 20,95 | 3,42 | 0 |
| МКОУ СОШ № 17 р.п. Юрты | 1 | 1 | 0 | 0 | 0 | 0 | 1 | 100 | 0 | 0 | 23 | 4 | 0 |
| МКОУ "СОШ № 85" | 22 | 22 | 0 | 0 | 9 | 40,91 | 13 | 59,09 | 0 | 0 | 23,27 | 3,59 | 0 |
| МКОУ СОШ № 5 г.Тайшета | 2 | 2 | 0 | 0 | 1 | 50 | 1 | 50 | 0 | 0 | 23,5 | 3,5 | 0 |
| МКОУ СОШ № 1 г. Тайшета | 7 | 6 | 1 | 16,67 | 3 | 50 | 2 | 33,33 | 0 | 0 | 19,17 | 3,17 | 0 |
| МКОУ СОШ № 23 г. Тайшета | 3 | 3 | 1 | 33,33 | 1 | 33,33 | 0 | 0 | 1 | 33,33 | 20,67 | 3,33 | 0 |
| МКОУ СОШ № 24 р.п. Юрты | 7 | 7 | 1 | 14,29 | 3 | 42,86 | 3 | 42,86 | 0 | 0 | 19,86 | 3,29 | 0 |
| МКОУ СОШ № 10 г. Бирюсинска | 5 | 4 | 0 | 0 | 2 | 50 | 2 | 50 | 0 | 0 | 18,75 | 3,5 | 0 |
| МКОУ СОШ № 14 г. Тайшета | 4 | 4 | 0 | 0 | 4 | 100 | 0 | 0 | 0 | 0 | 13 | 3 | 0 |
| МКОУ СОШ № 2 г. Тайшета | 3 | 3 | 1 | 33,33 | 2 | 66,67 | 0 | 0 | 0 | 0 | 13 | 2,67 | 0 |
| МКОУ СОШ №6 г. Бирюсинска | 2 | 2 | 0 | 0 | 0 | 0 | 2 | 100 | 0 | 0 | 24 | 4 | 0 |
| МКОУ Квитокская СОШ №1 | 3 | 3 | 0 | 0 | 1 | 33,33 | 2 | 66,67 | 0 | 0 | 25 | 3,67 | 0 |
| Школа-интернат №24 ОАО "РЖД" | 2 | 2 | 0 | 0 | 1 | 50 | 1 | 50 | 0 | 0 | 24,5 | 3,5 | 0 |

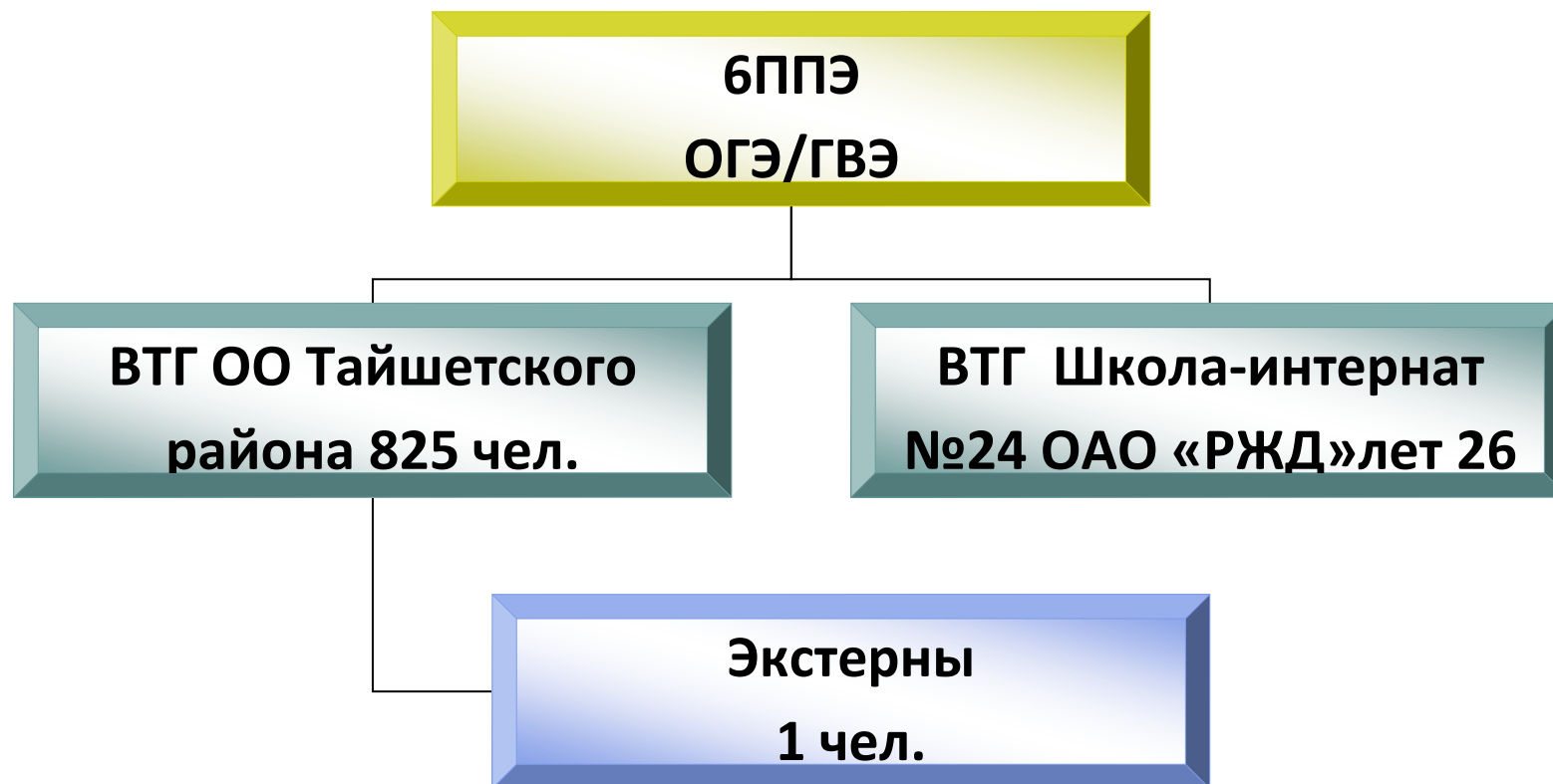
ОГЭ



2021



Данные о ППЭ и распределению выпускников для проведения ГИА в 2021 году по образовательным программам основного общего образования.



Количество участников ГИА-9 по категориям в 2021 г.

| № п/п | Категории участников | Количество в 2015/2016 уч. году | Количество в 2016/2017 уч. году | Количество в 2017/2018 уч. году | Количество в 2018/2019 уч. году | Количество в 2019/2020 уч. году | Количество в 2020/2021 уч. году на 20.04.2021 |
|--------------|--|---------------------------------|---------------------------------|---------------------------------|---------------------------------|---------------------------------|---|
| 1 | ОО Тайшетского района | 793 (11 %) | 886 (93 %) | 838 (87,3%) | 821 (91,8%) | 839 (95,8%) | 825 (96,8%) |
| 2 | Школа-интернат №24 ОАО «РЖД» | 25 (2,8 %) | 26 (2,7 %) | 22 (2,3%) | 25 (2,8%) | 45 (5,1%) | 26 (3,1%) |
| 3 | УКП (ОО закрытого типа ГУФСИН) | 26 (2,9 %) | 8 (0,8%) | 19 (2,1%) | 13 (1,5%) | 0 | 0 |
| 4 | АООП с умственной отсталостью | 37(4,1 %) | 31 (3,3 %) | 50 (5,2%) | 33 (3,7%) | 36 в БД не внесены | 42 в БД не внесены |
| 5 | Экстерн на получение аттестата | 0 | 0 | 0 | 0 | 1 (0,1%) | 1 (0,1%) |
| 6 | «Справочники прошлых лет» (выпускники не прошедшие ГИА в прошлые годы) | 16 (1,8 %) | 2(0,2 %) | 30 (3,1%) | 2 (0,2%) | 1 (0,1%) | 0 |
| Всего | | 897 | 953 | 959 | 894 | 886 | 852 |

| Категория выпускников | Участники ГИА с ОБЗ 2021 г. | | | | | | | | |
|---------------------------|-----------------------------|---------------------|-------------|------------|---------------------|-------------|------------|---------------------|-------------|
| | ОГЭ | | | ГВЭ | | | ОГЭ/ГВЭ | | |
| | количество | из них спецрассадка | ППЭ на дому | количество | из них спецрассадка | ППЭ на дому | количество | из них спецрассадка | ППЭ на дому |
| 2017/2018 (45 чел) | 10 | 2 | 0 | 29 | 1 | 0 | 6 | 0 | 0 |
| 2018/2019 (44 чел) | 16 | 10 | 0 | 25 | 2 | 0 | 3 | 1 | 0 |
| 2019/2020 (45 чел) | 8 | 7 | 1 | 37 | 0 | 1 | 0 | 0 | 0 |
| 2020/2021 (35 чел) | 11 | 1 | 0 | 24 | 3 | 0 | 0 | 0 | 0 |

Форма прохождения ГИА

| ОО | Русский язык | | Математика | |
|-------------------------------------|--------------|-----------|------------|----------|
| | ОГЭ | ГВЭ | ОГЭ | ГВЭ |
| СОШ | 780 | 15 | 774 | 8 |
| ООШ | 20 | 0 | 20 | 0 |
| Школа-интернат №24 ОАО «РЖД» | 26 | 0 | 26 | 0 |

Результаты проведения итогового собеседования по русскому языку за 3 года

| Категория участников | | Количество человек | | | | | | | | | | | |
|---------------------------------|-------------|--------------------------|----------|------------|-------------|------------------------------|----------|-----------|----------|----------------------------------|----------|----------|----------|
| | | Февраль (основной этап) | | | | Март (дополнительный этап) | | | | Май (дополнительный этап) | | | |
| | | Зареги стриро вано | Неявка | Зачет | Неза чет | Заре гистр иров ано | Неявка | Зачет | Незачет | Зар егис три ров ано | Неявка | Зачет | Незачет |
| Выпускники текущего года | 2019 | 815 | 6 | 798 | 11 | 17 | 1 | 16 | 0 | 1 | 0 | 1 | 0 |
| | 2020 | 839 | 3 | 830 | 6 | 9 | 0 | 9 | 0 | 0 | 0 | 0 | 0 |
| | 2021 | 825 | 6 | 814 | 5 | 11 | 0 | 11 | 0 | 0 | 0 | 0 | 0 |
| Школа-интернат №24 ОАО «РЖД» | 2019 | 25 | 0 | 25 | 0 | 0 | 0 | 0 | 0 | 0 | 0 | 0 | 0 |
| | 2020 | 45 | 2 | 43 | 0 | 2 | 0 | 2 | 0 | 0 | 0 | 0 | 0 |
| | 2021 | 26 | 0 | 26 | 0 | 0 | 0 | 0 | 0 | 0 | 0 | 0 | 0 |
| Экстерны | 2019 | 2 | 0 | 2 | 0 | 2 | 0 | 2 | 0 | 0 | 0 | 0 | 0 |
| | 2020 | 0 | 0 | 0 | 0 | 1 | 0 | 1 | 0 | 0 | 0 | 0 | 0 |
| | 2021 | 1 | 1 | 0 | 0 | 1 | 0 | 1 | 0 | 0 | 0 | 0 | 0 |
| УКП | 2019 | 13 | 0 | 13 | 0 | 0 | 0 | 0 | 0 | 0 | 0 | 0 | 0 |
| | 2020 | 0 | 0 | 0 | 0 | 0 | 0 | 0 | 0 | 0 | 0 | 0 | 0 |
| | 2021 | 0 | 0 | 0 | 0 | 0 | 0 | 0 | 0 | 0 | 0 | 0 | 0 |
| Итого: | 2019 | 855 | 6 | 838 | 11 | 19 | 1 | 18 | 0 | 0 | 0 | 1 | 0 |
| | 2020 | 884 | 5 | 873 | 6 | 12 | 0 | 12 | 0 | 0 | 0 | 1 | 0 |
| | 2021 | 852 | 7 | 814 | 5 | 12 | 0 | 12 | 0 | 0 | 0 | 0 | 0 |

Примечание: данные с учетом движения выпускников

Результаты мониторинга уровня учебных достижений обучающихся 9 классов

МО Тайшетский район

Предмет

Математика

| № | Список ОО* (в том числе вечерние (сменные) школы, негосударственные образовательные организации, образовательные организации областного подчинения) | количество обучающихся 9 классов, сдающих экзамен в форме ОГЭ | количество участников мониторинга | сумма первичных баллов | средний первичный балл за работу | количество участников мониторинга | | | | | | | предметная комиссия | |
|----|---|---|-----------------------------------|------------------------|----------------------------------|--|--|----------------------|--------------------------------|-----------------------------------|------------------------|------------------------|---------------------|------------------------|
| | | | | | | не преодолевших минимальный порог (получивших отметку "2") | не преодолевших минимальный порог из-за модуля "Геометрия" | набравших "0" баллов | набравших "пороговый" балл - 8 | набравших МАХ первичный балл - 31 | получивших отметку "3" | получивших отметку "4" | | получивших отметку "5" |
| 1 | МКОУ Березовская СОШ | 10 | 10 | 77 | 7,7 | 5 | 0 | 0 | 1 | 0 | 4 | 1 | 0 | ШПК |
| 2 | МКОУ Бирюсинская СОШ | 7 | 7 | 86 | 12,3 | 2 | 1 | 0 | 0 | 0 | 2 | 3 | 0 | ШПК |
| 3 | МКОУ Бузыккановская СОШ | 3 | 3 | 29 | 9,7 | 0 | 0 | 0 | 1 | 0 | 3 | 0 | 0 | ШПК |
| 4 | МКОУ Венгерская СОШ | 7 | 7 | 71 | 10 | 3 | 0 | 0 | 0 | 0 | 2 | 1 | 1 | ШПК |
| 5 | МКОУ Джогинская СОШ | 9 | 9 | 111 | 12,3 | 0 | 0 | 0 | 0 | 0 | 9 | 0 | 0 | ШПК |
| 6 | МКОУ Зареченская СОШ | 4 | 4 | 26 | 6,5 | 3 | 1 | 0 | 0 | 0 | 1 | 0 | 0 | ШПК |
| 7 | МКОУ Квитокская СОШ № 1 | 55 | 55 | 466 | 8,5 | 22 | 2 | 1 | 7 | 0 | 21 | 12 | 0 | ШПК |
| 8 | МКОУ Мирнинская СОШ | 8 | 7 | 84 | 12 | 3 | 0 | 0 | 0 | 0 | 0 | 4 | 0 | ШПК |
| 9 | МКОУ Новобирюсинская СОШ | 29 | 29 | 251 | 8,7 | 8 | 5 | 0 | 7 | 0 | 14 | 7 | 0 | ШПК |
| 10 | МКОУ Николаевская СОШ | 4 | 4 | 25 | 6,3 | 2 | 0 | 0 | 1 | 0 | 2 | 0 | 0 | ШПК |
| 11 | МКОУ Новотремнинская СОШ | 3 | 3 | 34 | 11,3 | 0 | 0 | 0 | 2 | 0 | 2 | 1 | 0 | ШПК |
| 12 | МКОУ "Половино-Черемховская СОШ" | 4 | 4 | 21 | 5,3 | 3 | 0 | 0 | 0 | 0 | 1 | 0 | 0 | ШПК |
| 13 | МКОУ Разгонская СОШ | 4 | 4 | 21 | 5,3 | 3 | 0 | 0 | 1 | 0 | 1 | 0 | 0 | ШПК |
| 14 | МКОУ Рождественская СОШ | 5 | 5 | 47 | 9,4 | 3 | 1 | 0 | 0 | 0 | 1 | 1 | 0 | ШПК |
| 15 | МКОУ Соляновская СОШ | 6 | 6 | 57 | 9,5 | 3 | 2 | 0 | 1 | 0 | 3 | 0 | 0 | ШПК |
| 16 | МКОУ Тамтачетская СОШ | 9 | 9 | 94 | 10 | 3 | 1 | 0 | 1 | 0 | 3 | 3 | 0 | ШПК |
| 17 | МКОУ Черчетская СОШ | 6 | 6 | 60 | 10 | 0 | 0 | 0 | 2 | 0 | 5 | 1 | 0 | ШПК |
| 18 | МКОУ Шелаевская СОШ | 8 | 8 | 102 | 12,8 | 2 | 1 | 0 | 0 | 0 | 2 | 4 | 0 | ШПК |
| 19 | МКОУ Шелеховская СОШ | 11 | 11 | 81 | 7,4 | 9 | 1 | 0 | 0 | 0 | 2 | 0 | 0 | ШПК |
| 20 | МКОУ Шиткинская СОШ | 20 | 20 | 134 | 6,7 | 15 | 2 | 0 | 0 | 0 | 4 | 1 | 0 | ШПК |
| 21 | МКОУ Невельская ООШ | 7 | 6 | 73 | 12,2 | 1 | 0 | 0 | 1 | 0 | 1 | 4 | 0 | ШПК |
| 22 | МКОУ "Облепихинская ООШ" | 2 | 2 | 35 | 17,5 | 0 | 0 | 0 | 0 | 0 | 0 | 2 | 0 | ШПК |
| 23 | МКОУ Староакульшетская ООШ | 5 | 4 | 37 | 9,3 | 1 | 1 | 0 | 2 | 0 | 2 | 1 | 0 | ШПК |
| 24 | МКОУ Тальская ООШ | 6 | 6 | 54 | 9 | 4 | 2 | 0 | 1 | 0 | 0 | 2 | 0 | ШПК |
| 25 | МКОУ средняя школа № 1 г. Тайшета | 57 | 50 | 415 | 8,3 | 21 | 3 | 2 | 5 | 0 | 23 | 6 | 0 | ШПК |
| 26 | МКОУ СОШ № 2 г. Тайшета | 78 | 77 | 822 | 10,7 | 13 | 0 | 3 | 15 | 0 | 42 | 18 | 4 | ШПК |
| 27 | МКОУ СОШ № 5 г. Тайшета | 82 | 76 | 616 | 8,1 | 35 | 9 | 0 | 17 | 0 | 34 | 5 | 2 | ШПК |
| 28 | МКОУ СОШ № 14 г. Тайшета | 41 | 40 | 306 | 7,7 | 29 | 10 | 0 | 2 | 0 | 8 | 3 | 0 | ШПК |
| 29 | МКОУ СОШ № 23 г. Тайшета | 39 | 37 | 215 | 5,8 | 22 | 1 | 3 | 4 | 0 | 15 | 0 | 0 | ШПК |
| 30 | МКОУ "СОШ № 85" | 132 | 128 | 1257 | 9,8 | 60 | 51 | 0 | 3 | 1 | 48 | 19 | 1 | ШПК |
| 31 | МКОУ СОШ № 6 г. Бирюсинска | 31 | 31 | 217 | 7 | 24 | 6 | 0 | 3 | 0 | 5 | 2 | 0 | ШПК |
| 32 | МКОУ СОШ № 10 г. Бирюсинска | 21 | 21 | 184 | 8,8 | 12 | 3 | 0 | 1 | 0 | 6 | 3 | 0 | ШПК |
| 33 | МКОУ СОШ № 16 г. Бирюсинска | 35 | 35 | 264 | 7,5 | 24 | 10 | 0 | 1 | 0 | 8 | 3 | 0 | ШПК |
| 34 | МКОУ СОШ № 17 р.п. Юрты | 34 | 33 | 245 | 7,4 | 22 | 5 | 1 | 2 | 0 | 9 | 2 | 0 | ШПК |
| 35 | МКОУ СОШ № 24 р.п. Юрты | 22 | 21 | 175 | 8,3 | 13 | 4 | 0 | 0 | 0 | 7 | 1 | 0 | ШПК |
| 36 | Школа-интернат № 24 ОАО "РЖД" | 26 | 25 | 351 | 14 | 1 | 1 | 0 | 3 | 0 | 12 | 11 | 1 | ШПК |
| | ИТОГО: | 830 | 803 | 7143 | 8,9 | 371 | 123 | 10 | 84 | 1 | 302 | 121 | 9 | |

Результаты мониторинга уровня учебных достижений обучающихся 9 классов

МО Тайшетский район

Предмет Математика ГВЭ

| № | Список ОО* (в том числе вечерние (сменные) школы, негосударственные образовательные организации, образовательные организации областного подчинения) | количество обучающихся 9 классов, сдающих экзамен в форме ГВЭ литера "А,С" | количество участников в мониторинга | сумма первичных баллов | средний первичный балл за работу | количество участников мониторинга | | | | | | количество обучающихся 9 классов, сдающих экзамен в форме ГВЭ литера "К" | количество участников мониторинга | сумма первичных баллов | средний первичный балл за работу | количество участников мониторинга | | | | | | предметная комиссия | | |
|----|---|--|-------------------------------------|------------------------|----------------------------------|-----------------------------------|-----------------------------------|------------------------|------------------------|------------------------|------------------------|--|-----------------------------------|------------------------|----------------------------------|-----------------------------------|--------------------------------|-----------------------------------|------------------------|------------------------|------------------------|---------------------|------------------------|-----|
| | | | | | | набравших "пороговый" балл - 4 | набравших МАХ первичный балл - 14 | получивших отметку "2" | получивших отметку "3" | получивших отметку "4" | получивших отметку "5" | | | | | набравших "0" баллов | набравших "пороговый" балл - 3 | набравших МАХ первичный балл - 10 | получивших отметку "2" | получивших отметку "3" | получивших отметку "4" | | получивших отметку "5" | |
| 1 | МКОУ Мирнинская СОШ | 0 | 0 | 0 | 0 | 0 | 0 | 0 | 0 | 0 | 0 | 1 | 1 | 0 | 0 | 1 | 0 | 0 | 1 | 0 | 0 | 0 | 0 | ШПК |
| 2 | МКОУ Новобирюсинская СОШ | 0 | 0 | 0 | 0 | 0 | 0 | 0 | 0 | 0 | 0 | 4 | 4 | 6 | 1,5 | 2 | 2 | 0 | 2 | 2 | 0 | 0 | 0 | ШПК |
| 3 | МКОУ Шелеховская СОШ | 0 | 0 | 0 | 0 | 0 | 0 | 0 | 0 | 0 | 0 | 1 | 1 | 1 | 1 | 0 | 0 | 0 | 1 | 0 | 0 | 0 | 0 | ШПК |
| 4 | МКОУ СОШ № 2 г. Тайшета | 2 | 2 | 1 | 0,5 | 0 | 0 | 2 | 0 | 0 | 0 | 5 | 5 | 2 | 0,4 | 3 | 0 | 0 | 5 | 0 | 0 | 0 | 0 | ШПК |
| 5 | МКОУ СОШ № 14 г. Тайшета | 1 | 1 | 4 | 4 | 1 | 0 | 0 | 1 | 0 | 0 | 1 | 1 | 3 | 3 | 0 | 1 | 0 | 0 | 1 | 0 | 0 | 0 | ШПК |
| 6 | МКОУ СОШ № 23 г. Тайшета | 0 | 0 | 0 | 0 | 0 | 0 | 0 | 0 | 0 | 0 | 1 | 1 | 5 | 5 | 0 | 0 | 0 | 0 | 1 | 0 | 0 | 0 | ШПК |
| 7 | МКОУ СОШ № 10 г. Бирюсинска | 0 | 0 | 0 | 0 | 0 | 0 | 0 | 0 | 0 | 0 | 2 | 2 | 1 | 0,5 | 1 | 0 | 0 | 2 | 0 | 0 | 0 | 0 | ШПК |
| 8 | МКОУ СОШ № 16 г. Бирюсинска | 0 | 0 | 0 | 0 | 0 | 0 | 0 | 0 | 0 | 0 | 1 | 0 | 0 | 0 | 0 | 0 | 0 | 0 | 0 | 0 | 0 | 0 | ШПК |
| 9 | МКОУ СОШ № 17 р.п Юрты | 0 | 0 | 0 | 0 | 0 | 0 | 0 | 0 | 0 | 0 | 1 | 1 | 1 | 1 | 0 | 0 | 0 | 1 | 0 | 0 | 0 | 0 | ШПК |
| 10 | МКОУ СОШ № 24 р.п. Юрты | 0 | 0 | 0 | 0 | 0 | 0 | 0 | 0 | 0 | 0 | 1 | 1 | 2 | 0 | 0 | 0 | 0 | 1 | 0 | 0 | 0 | 0 | ШПК |
| | Итого: | 3 | 3 | 5 | 1,7 | 2 | 0 | 2 | 1 | 0 | 0 | 18 | 17 | 21 | 1,2 | 7 | 3 | 0 | 13 | 4 | 0 | 0 | 0 | |

Результаты мониторинга уровня учебных достижений обучающихся 9 классов

МО Тайшетский район

Предмет

Русский язык

| № | Список ОО* (в том числе вечерние (сменные) школы, негосударственные образовательные организации, образовательные организации областного подчинения) | количество обучающихся 9 классов, сдающих экзамен в форме ОГЭ | количество участников мониторинга | сумма первичных баллов | средний первичный балл за работу | количество участников мониторинга | | | | | | | предметная комиссия |
|----|---|---|-----------------------------------|------------------------|----------------------------------|--|----------------------|---------------------------------|-----------------------------------|------------------------|------------------------|------------------------|---------------------|
| | | | | | | не преодолевших минимальный порог (получивших отметку "2") | набравших "0" баллов | набравших "пороговый" балл - 15 | набравших МАХ первичный балл - 33 | получивших отметку "3" | получивших отметку "4" | получивших отметку "5" | |
| 1 | МКОУ Березовская СОШ | 10 | 10 | 198 | 19,8 | 2 | 0 | 1 | 0 | 4 | 3 | 1 | ШПК |
| 2 | МКОУ Бирюсинская СОШ | 7 | 7 | 161 | 23 | 1 | 0 | 0 | 0 | 2 | 3 | 1 | ШПК |
| 3 | МКОУ Бузыккановская СОШ | 3 | 3 | 55 | 18,3 | 0 | 0 | 0 | 0 | 2 | 1 | 0 | ШПК |
| 4 | МКОУ Венгерская СОШ | 7 | 7 | 133 | 19 | 2 | 0 | 0 | 0 | 3 | 1 | 1 | ШПК |
| 5 | МКОУ Джогинская СОШ | 9 | 9 | 182 | 20,2 | 0 | 0 | 2 | 0 | 6 | 3 | 0 | ШПК |
| 6 | МКОУ Зареченская СОШ | 4 | 4 | 57 | 14,3 | 2 | 0 | 1 | 0 | 1 | 1 | 0 | ШПК |
| 7 | МКОУ Квитокская СОШ № 1 | 55 | 55 | 1003 | 18,2 | 14 | 0 | 4 | 1 | 22 | 12 | 7 | ШПК |
| 8 | МКОУ Мирнинская СОШ | 8 | 7 | 137 | 19,6 | 3 | 1 | 0 | 1 | 0 | 2 | 2 | ШПК |
| 9 | МКОУ Новобирюсинская СОШ | 29 | 29 | 492 | 17 | 7 | 0 | 6 | 0 | 17 | 3 | 2 | ШПК |
| 10 | МКОУ Николаевская СОШ | 4 | 4 | 45 | 11,3 | 2 | 0 | 0 | 0 | 2 | 0 | 0 | ШПК |
| 11 | МКОУ Новотремнинская СОШ | 3 | 3 | 60 | 20 | 0 | 0 | 1 | 0 | 2 | 1 | 0 | ШПК |
| 12 | МКОУ "Половино-Черемховская СОШ" | 4 | 4 | 69 | 17,3 | 2 | 0 | 1 | 0 | 1 | 1 | 0 | ШПК |
| 13 | МКОУ Разгонская СОШ | 4 | 4 | 81 | 20,3 | 0 | 0 | 0 | 0 | 4 | 0 | 0 | ШПК |
| 14 | МКОУ Рождественская СОШ | 5 | 5 | 101 | 20,2 | 0 | 0 | 1 | 0 | 3 | 2 | 0 | ШПК |
| 15 | МКОУ Соляновская СОШ | 6 | 6 | 127 | 21,2 | 0 | 0 | 1 | 0 | 4 | 1 | 1 | ШПК |
| 16 | МКОУ Тамтачетская СОШ | 9 | 9 | 144 | 16 | 4 | 0 | 1 | 0 | 1 | 4 | 0 | ШПК |
| 17 | МКОУ Черчетская СОШ | 6 | 6 | 123 | 20,5 | 2 | 0 | 0 | 0 | 2 | 1 | 1 | ШПК |
| 18 | МКОУ Шелаевская СОШ | 8 | 8 | 175 | 21,9 | 0 | 0 | 1 | 0 | 5 | 3 | 0 | ШПК |
| 19 | МКОУ Шелеховская СОШ | 11 | 11 | 238 | 21,6 | 2 | 0 | 0 | 0 | 3 | 5 | 1 | ШПК |
| 20 | МКОУ Шиткинская СОШ | 20 | 20 | 306 | 15,3 | 8 | 2 | 0 | 0 | 5 | 6 | 1 | ШПК |
| 21 | МКОУ Невельская ООШ | 7 | 6 | 138 | 23 | 1 | 0 | 0 | 0 | 1 | 1 | 3 | ШПК |
| 22 | МКОУ "Облепихинская ООШ" | 2 | 2 | 47 | 23,5 | 0 | 0 | 0 | 0 | 1 | 1 | 0 | ШПК |
| 23 | МКОУ Староакульшетская ООШ | 5 | 5 | 93 | 18,6 | 1 | 0 | 1 | 0 | 3 | 1 | 0 | ШПК |
| 24 | МКОУ Тальская ООШ | 6 | 6 | 124 | 20,7 | 1 | 0 | 0 | 0 | 2 | 3 | 0 | ШПК |
| 25 | МКОУ средняя школа № 1 г. Тайшета | 57 | 56 | 643 | 11,5 | 39 | 4 | 5 | 0 | 10 | 6 | 1 | ШПК |
| 26 | МКОУ СОШ № 2 г. Тайшета | 78 | 73 | 1476 | 20,2 | 18 | 0 | 3 | 3 | 25 | 18 | 12 | ШПК |
| 27 | МКОУ СОШ № 5 г. Тайшета | 82 | 80 | 1546 | 19,3 | 20 | 0 | 4 | 1 | 32 | 20 | 8 | ШПК |
| 28 | МКОУ СОШ № 14 г. Тайшета | 41 | 41 | 968 | 23,6 | 1 | 0 | 0 | 1 | 16 | 17 | 7 | ШПК |
| 29 | МКОУ СОШ № 23 г. Тайшета | 40 | 38 | 718 | 18,9 | 8 | 1 | 6 | 0 | 22 | 7 | 1 | ШПК |
| 30 | МКОУ "СОШ № 85" | 130 | 125 | 2650 | 21,2 | 17 | 0 | 5 | 0 | 53 | 43 | 12 | ШПК |
| 31 | МКОУ СОШ № 6 г. Бирюсинска | 28 | 27 | 545 | 20,2 | 5 | 0 | 4 | 0 | 14 | 3 | 5 | ШПК |
| 32 | МКОУ СОШ № 10 г. Бирюсинска | 21 | 21 | 433 | 20,6 | 4 | 0 | 0 | 0 | 8 | 7 | 2 | ШПК |
| 33 | МКОУ СОШ № 16 г. Бирюсинска | 35 | 34 | 635 | 18,7 | 10 | 0 | 2 | 0 | 10 | 12 | 2 | ШПК |
| 34 | МКОУ СОШ № 17 р.п. Юрты | 34 | 32 | 709 | 22,2 | 5 | 0 | 0 | 1 | 15 | 8 | 4 | ШПК |
| 35 | МКОУ СОШ № 24 р.п. Юрты | 22 | 22 | 459 | 20,9 | 4 | 0 | 1 | 0 | 8 | 6 | 4 | ШПК |
| 36 | Школа-интернат № 24 ОАО "РЖД" | 26 | 25 | 605 | 24,2 | 0 | 0 | 1 | 0 | 9 | 13 | 3 | ШПК |
| | ИТОГО: | 826 | 804 | 15676 | 19,5 | 185 | 8 | 52 | 8 | 318 | 219 | 82 | |

Результаты мониторинга уровня учебных достижений обучающихся 9 классов

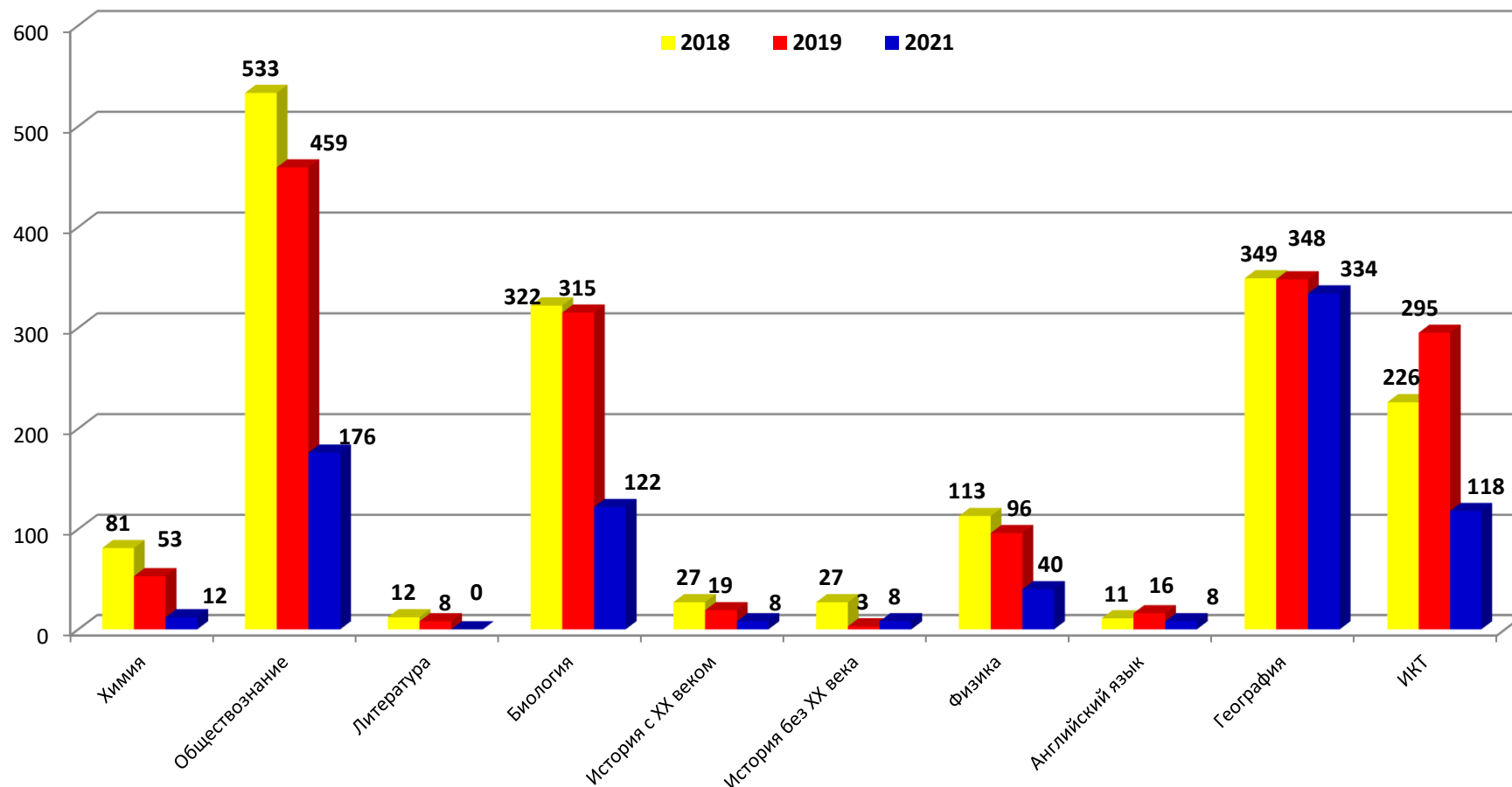
МО Тайшетский район

Предмет

Русский язык ГВЭ

| № | Список ОО* (в том числе вечерние (сменные) школы, негосударственные образовательные организации, образовательные организации областного подчинения) | количество обучающихся 9 классов, сдающих экзамен в форме ГВЭ | количество участников мониторинга | сумма первичных баллов | средний первичный балл за работу | количество участников мониторинга | | | | | | | предметная комиссия |
|---|---|---|-----------------------------------|------------------------|----------------------------------|-----------------------------------|--------------------------------|-----------------------------------|------------------------|------------------------|------------------------|------------------------|---------------------|
| | | | | | | набравших "0" баллов | набравших "пороговый" балл - 5 | набравших МАХ первичный балл - 17 | получивших отметку "2" | получивших отметку "3" | получивших отметку "4" | получивших отметку "5" | |
| 1 | МКОУ Мирнинская СОШ | 1 | 1 | 3 | 3 | 0 | 0 | 0 | 1 | 0 | 0 | 0 | ШПК |
| 2 | МКОУ Новобирюсинская СОШ | 4 | 4 | 30 | 7,5 | 0 | 0 | 0 | 0 | 4 | 0 | 0 | ШПК |
| 3 | МКОУ СОШ № 2 г. Тайшета | 7 | 6 | 47 | 7,8 | 0 | 0 | 0 | 1 | 5 | 0 | 0 | ШПК |
| 4 | МКОУ СОШ № 14 г. Тайшета | 2 | 1 | 16 | 16 | 0 | 0 | 0 | 0 | 0 | 0 | 1 | ШПК |
| 5 | МКОУ СОШ № 6 г. Бирюсинска | 3 | 3 | 28 | 9,3 | 0 | 0 | 0 | 0 | 2 | 1 | 0 | ШПК |
| 6 | МКОУ СОШ № 10 г. Бирюсинска | 2 | 2 | 19 | 9,5 | 0 | 0 | 0 | 0 | 1 | 1 | 0 | ШПК |
| 7 | МКОУ СОШ № 17 р.п. Юрты | 1 | 1 | 8 | 8 | 0 | 0 | 0 | 0 | 1 | 0 | 0 | ШПК |
| 8 | МКОУ СОШ № 24 р.п. Юрты | 1 | 1 | 3 | 3 | 0 | 0 | 0 | 1 | 0 | 0 | 0 | ШПК |
| 9 | МКОУ Шелеховская СОШ | 1 | 1 | 6 | 6 | 0 | 0 | 0 | 0 | 1 | 0 | 0 | ШПК |
| | ИТОГО: | 22 | 20 | 160 | 8 | 0 | 0 | 0 | 3 | 14 | 2 | 1 | |

Выбор предметов выпускниками 9 классов



Примечание: в 2021 году указан выбор предметов по планируемому написанию контрольных работ

Контрольная работа по физике

| № п/п | ОО | Зарегистрировано участников ОГЭ | не явились | Сдавали ОГЭ | | Подтвердили освоение основных общеобразовательных программ основного общего образования | | | | % Подтвердили освоение основных общеобразовательных программ основного общего образования | | | | Не подтвердили освоение основных общеобразовательных программ основного общего образования | % Не подтвердили освоение основных общеобразовательных программ основного общего образования | Успеваемость | Качество знаний | Средняя отметка | Средний тестовый балл |
|------------------------------------|----------------------------|---------------------------------|------------|-------------|---------------|---|----------|-----------|----------|---|---------------|--------------|--------------|--|--|---------------|-----------------|-----------------|-----------------------|
| | | | | Кол-во | % | Всего | 3 | 4 | 5 | Всего | 3 | 4 | 5 | | | | | | |
| Городские ОО | | | | | | | | | | | | | | | | | | | |
| 1 | МКОУ "СОШ № 85" г. Тайшета | 11 | 0 | 11 | 100,00 | 11 | 4 | 4 | 3 | 100,00 | 36,36 | 36,36 | 27,27 | 0 | 0,00 | 100,00 | 63,64 | 3,91 | 26,70 |
| 2 | МКОУ СОШ №5 г. Тайшета | 3 | 0 | 3 | 100,00 | 3 | 0 | 2 | 1 | 100,00 | 0,00 | 66,67 | 33,33 | 0 | 0,00 | 100,00 | 100,00 | 4,33 | 27,70 |
| 3 | МКОУ СОШ №1 г. Тайшета | 2 | 0 | 2 | 100,00 | 0 | 0 | 0 | 0 | 0,00 | 0,00 | 0,00 | 0,00 | 2 | 100,00 | 0,00 | 0,00 | 2,00 | 6,00 |
| 4 | МКОУ СОШ №23 г. Тайшета | 3 | 0 | 3 | 100,00 | 3 | 1 | 2 | 0 | 100,00 | 33,33 | 66,67 | 0,00 | 0 | 0,00 | 100,00 | 66,67 | 3,67 | 21,00 |
| 5 | МКОУ СОШ №16 г. Бирюсинска | 4 | 0 | 4 | 100,00 | 4 | 2 | 2 | 0 | 100,00 | 50,00 | 50,00 | 0,00 | 0 | 0,00 | 100,00 | 50,00 | 3,50 | 18,30 |
| 6 | МКОУ СОШ № 6 г. Бирюсинска | 1 | 0 | 1 | 100,00 | 1 | 0 | 1 | 0 | 100,00 | 0,00 | 100,00 | 0,00 | 0 | 0,00 | 100,00 | 100,00 | 4,00 | 21,00 |
| 7 | МКОУ СОШ № 24 р.п. Юрты | 4 | 0 | 4 | 100,00 | 4 | 0 | 4 | 0 | 100,00 | 0,00 | 100,00 | 0,00 | 0 | 0,00 | 100,00 | 100,00 | 4,00 | 17,00 |
| Всего по городским ОО: | | 28 | 0 | 28 | 100,00 | 26 | 7 | 15 | 4 | 92,86 | 25,00 | 53,57 | 14,29 | 2 | 7,14 | 92,86 | 67,86 | 3,75 | 19,67 |
| Сельские малокомплектные ОО | | | | | | | | | | | | | | | | | | | |
| 8 | МКОУ Джогинская СОШ | 1 | 0 | 1 | 100,00 | 1 | 1 | 0 | 0 | 100,00 | 100,00 | 0,00 | 0,00 | 0 | 0,00 | 100,00 | 0,00 | 3,00 | 21,00 |
| Всего по сельским ОО: | | 1 | 0 | 1 | 100,00 | 1 | 1 | 0 | 0 | 100,00 | 100,00 | 0,00 | 0,00 | 0 | 0,00 | 100,00 | 0,00 | 3,00 | 21,00 |
| Всего по району: | | 29 | 0 | 29 | 100,00 | 27 | 8 | 15 | 4 | 93,10 | 27,59 | 51,72 | 13,79 | 2 | 6,90 | 93,10 | 65,52 | 3,72 | 19,84 |
| ШИ № 24 ОАО "РЖД" | | | | | | | | | | | | | | | | | | | |
| 9 | ШИ № 24 ОАО "РЖД" | 11 | 0 | 11 | 100,00 | 11 | 0 | 8 | 3 | 100,00 | 0,00 | 72,73 | 27,27 | 0 | 0,00 | 100,00 | 100,00 | 4,27 | 30,20 |
| Всего по району: | | 40 | 0 | 40 | 100,00 | 38 | 8 | 23 | 7 | 95,00 | 20,00 | 57,50 | 17,50 | 2 | 5,00 | 95,00 | 75,00 | 3,88 | 20,99 |

Контрольная работа по обществознанию

| № п/п | ОО | Зарегистрировано участников ОГЭ | не явились | Сдавали ОГЭ | | Подтвердили освоение основных общеобразовательных программ основного общего образования | | | | % Подтвердили освоение основных общеобразовательных программ основного общего образования | | | | Не подтвердили освоение основных общеобразовательных программ основного общего образования | % Не подтвердили освоение основных общеобразовательных программ основного общего образования | Успеваемость | Качество знаний | Средняя отметка | Средний тестовый балл |
|--|----------------------------|---------------------------------|------------|-------------|---------------|---|-----------|-----------|-----------|---|--------------|--------------|--------------|--|--|---------------|-----------------|-----------------|-----------------------|
| | | | | Кол-во | % | Всего | 3 | 4 | 5 | Всего | 3 | 4 | 5 | | | | | | |
| Городские ОО | | | | | | | | | | | | | | | | | | | |
| 1 | МКОУ "СОШ № 85" г.Тайшета | 47 | 1 | 46 | 97,87 | 45 | 11 | 25 | 9 | 97,83 | 23,91 | 54,35 | 19,57 | 1 | 2,17 | 97,83 | 73,91 | 3,91 | 22,70 |
| 2 | МКОУ СОШ №5 г. Тайшета | 15 | 0 | 15 | 100,00 | 15 | 6 | 6 | 3 | 100,00 | 40,00 | 40,00 | 20,00 | 0 | 0,00 | 100,00 | 60,00 | 3,80 | 24,80 |
| 3 | МКОУ СОШ №1 г.Тайшета | 4 | 0 | 4 | 100,00 | 4 | 3 | 0 | 1 | 100,00 | 75,00 | 0,00 | 25,00 | 0 | 0,00 | 100,00 | 25,00 | 3,50 | 22,80 |
| 4 | МКОУ СОШ № 2 г. Тайшета | 32 | 0 | 32 | 100,00 | 32 | 16 | 13 | 3 | 100,00 | 50,00 | 40,63 | 9,38 | 0 | 0,00 | 100,00 | 50,00 | 3,59 | 22,40 |
| 5 | МКОУ СОШ №23 г.Тайшета | 10 | 0 | 10 | 100,00 | 8 | 8 | 0 | 0 | 80,00 | 80,00 | 0,00 | 0,00 | 2 | 20,00 | 80,00 | 0,00 | 2,80 | 15,90 |
| 6 | МКОУ СОШ №14 г. Тайшета | 15 | 0 | 15 | 100,00 | 15 | 5 | 8 | 2 | 100,00 | 33,33 | 53,33 | 13,33 | 0 | 0,00 | 100,00 | 66,67 | 3,80 | 24,40 |
| 7 | МКОУ СОШ №10 г.Бирюсинска | 3 | 0 | 3 | 100,00 | 3 | 1 | 0 | 2 | 100,00 | 33,33 | 0,00 | 66,67 | 0 | 0,00 | 100,00 | 66,67 | 4,33 | 29,30 |
| 8 | МКОУ СОШ №16 г.Бирюсинска | 3 | 0 | 3 | 100,00 | 3 | 1 | 2 | 0 | 100,00 | 33,33 | 66,67 | 0,00 | 0 | 0,00 | 0,00 | 0,00 | 0,00 | 24,70 |
| 9 | МКОУ СОШ № 6 г. Бирюсинска | 2 | 0 | 2 | 100,00 | 2 | 1 | 1 | 0 | 100,00 | 50,00 | 50,00 | 0,00 | 0 | 0,00 | 100,00 | 50,00 | 3,50 | 20,00 |
| 10 | МКОУ СОШ № 17 р.п. Юрты | 1 | 0 | 1 | 100,00 | 1 | 1 | 0 | 0 | 100,00 | 100,00 | 0,00 | 0,00 | 0 | 0,00 | 100,00 | 0,00 | 3,00 | 19,00 |
| 11 | МКОУ СОШ № 24 р.п.Юрты | 5 | 0 | 5 | 100,00 | 3 | 3 | 0 | 0 | 60,00 | 60,00 | 0,00 | 0,00 | 2 | 40,00 | 60,00 | 0,00 | 2,60 | 14,80 |
| 12 | МКОУ Новобирюсинская СОШ | 2 | 0 | 2 | 100,00 | 2 | 1 | 1 | 0 | 100,00 | 50,00 | 50,00 | 0,00 | 0 | 0,00 | 100,00 | 50,00 | 3,50 | 19,50 |
| Всего по городским ОО | | 139 | 1 | 138 | 99,28 | 133 | 57 | 56 | 20 | 96,38 | 41,30 | 40,58 | 14,49 | 5 | 3,62 | 96,38 | 55,07 | 3,66 | 21,69 |
| Не малокомплектные ОО реализующие ООП ДО | | | | | | | | | | | | | | | | | | | |
| 14 | МКОУ Квитокская СОШ № 1 | 9 | 0 | 9 | 100,00 | 9 | 4 | 2 | 3 | 100,00 | 44,44 | 22,22 | 33,33 | 0 | 0,00 | 100,00 | 55,56 | 3,89 | 26,60 |
| 21 | МКОУ Шелеховская СОШ | 1 | 0 | 1 | 100,00 | 1 | 0 | 1 | 0 | 100,00 | 0,00 | 100,00 | 0,00 | 0 | 0,00 | 100,00 | 100,00 | 4,00 | 25,00 |
| Всего по не малокомплектным ОО реализующим ООП ДО | | 10 | 0 | 10 | 100,00 | 10 | 4 | 3 | 3 | 100,00 | 40,00 | 30,00 | 30,00 | 0 | 0,00 | 100,00 | 60,00 | 3,90 | 25,80 |
| Всего по району: | | 149 | 1 | 148 | 99,33 | 143 | 61 | 59 | 23 | 96,62 | 41,22 | 39,86 | 15,54 | 5 | 3,38 | 96,62 | 55,41 | 3,68 | 22,28 |
| Сельские малокомплектные ОО | | | | | | | | | | | | | | | | | | | |
| 16 | МКОУ Бирюсинская СОШ | 1 | 0 | 1 | 100,00 | 1 | 0 | 0 | 1 | 100,00 | 0,00 | 0,00 | 100,00 | 0 | 0,00 | 100,00 | 100,00 | 5,00 | 32,00 |
| 15 | МКОУ Венгерская СОШ | 1 | 0 | 1 | 100,00 | 1 | 1 | 0 | 0 | 100,00 | 100,00 | 0,00 | 0,00 | 0 | 0,00 | 100,00 | 0,00 | 3,00 | 16,00 |
| 34 | МКОУ Невельская ООШ | 2 | 0 | 2 | 100,00 | 2 | 0 | 0 | 2 | 100,00 | 0,00 | 0,00 | 100,00 | 0 | 0,00 | 100,00 | 100,00 | 5,00 | 35,00 |
| 22 | МКОУ Николаевская СОШ | 1 | 0 | 1 | 100,00 | 1 | 1 | 0 | 0 | 100,00 | 100,00 | 0,00 | 0,00 | 0 | 0,00 | 100,00 | 0,00 | 3,00 | 15,00 |
| 27 | МКОУ Соляновская СОШ | 4 | 0 | 4 | 100,00 | 4 | 4 | 0 | 0 | 100,00 | 100,00 | 0,00 | 0,00 | 0 | 0,00 | 100,00 | 0,00 | 3,00 | 21,80 |
| 33 | МКОУ Старокульшетская ООШ | 1 | 0 | 1 | 100,00 | 1 | 1 | 0 | 0 | 100,00 | 100,00 | 0,00 | 0,00 | 0 | 0,00 | 100,00 | 0,00 | 3,00 | 17,00 |
| 28 | МКОУ Черчетская СОШ | 6 | 0 | 6 | 100,00 | 6 | 3 | 2 | 1 | 100,00 | 50,00 | 33,33 | 16,67 | 0 | 0,00 | 100,00 | 50,00 | 3,67 | 22,50 |
| 31 | МКОУ Шелаевская СОШ | 4 | 0 | 4 | 100,00 | 4 | 4 | 0 | 0 | 100,00 | 100,00 | 0,00 | 0,00 | 0 | 0,00 | 100,00 | 0,00 | 3,00 | 14,00 |
| Всего по сельским малокомплектным ОО | | 20 | 0 | 20 | 100,00 | 20 | 14 | 2 | 4 | 100,00 | 70,00 | 10,00 | 20,00 | 0 | 0,00 | 100,00 | 30,00 | 3,50 | 21,66 |
| Всего по району: | | 169 | 1 | 168 | 99,41 | 163 | 75 | 61 | 27 | 97,02 | 44,64 | 36,31 | 16,07 | 5 | 2,98 | 97,02 | 52,38 | 3,65 | 22,05 |
| Сельские ОО реализующие ООП ДО | | | | | | | | | | | | | | | | | | | |
| 32 | МКОУ Обленихинская ООШ | 1 | 0 | 1 | 100,00 | 1 | 0 | 1 | 0 | 100,00 | 0,00 | 100,00 | 0,00 | 0 | 0,00 | 100,00 | 100,00 | 4,00 | 28,00 |
| 35 | МКОУ Тальская ООШ | 2 | 0 | 2 | 100,00 | 2 | 1 | 1 | 0 | 100,00 | 50,00 | 50,00 | 0,00 | 0 | 0,00 | 100,00 | 50,00 | 3,50 | 25,00 |
| Всего по сельским ОО реализующим ООП | | 3 | 0 | 3 | 100,00 | 3 | 1 | 2 | 0 | 100,00 | 33,33 | 66,67 | 0,00 | 0 | 0,00 | 100,00 | 66,67 | 3,67 | 26,50 |
| Всего по району: | | 172 | 1 | 171 | 99,42 | 166 | 76 | 63 | 27 | 97,08 | 44,44 | 36,84 | 15,79 | 5 | 2,92 | 97,08 | 52,63 | 3,65 | 22,43 |
| ШИ № 24 ОАО "РЖД" | | | | | | | | | | | | | | | | | | | |
| 36 | ШИ № 24 ОАО "РЖД" | 4 | 0 | 4 | 100,00 | 4 | 0 | 3 | 1 | 100,00 | 0,00 | 75,00 | 25,00 | 0 | 0,00 | 100,00 | 100,00 | 4,25 | 26,80 |
| Всего по району: | | 176 | 1 | 175 | 99,43 | 170 | 76 | 66 | 28 | 97,14 | 43,43 | 37,71 | 16,00 | 5 | 2,86 | 97,14 | 53,71 | 3,67 | 22,60 |

Контрольная работа по истории

| № п/п | ОО | Зарегистрировано участников ОГЭ | не явились | Сдавали ОГЭ | | Подтвердили освоение основных общеобразовательных программ основного общего образования | | | | % Подтвердили освоение основных общеобразовательных программ основного общего образования | | | | Не подтвердили освоение основных общеобразовательных программ основного общего образования | % Не подтвердили освоение основных общеобразовательных программ основного общего образования | Успеваемость | Качество знаний | Средняя отметка | Средний тестовый балл |
|------------------------------------|-------------------------|---------------------------------|------------|-------------|---------------|---|----------|----------|----------|---|--------------|--------------|--------------|--|--|---------------|-----------------|-----------------|-----------------------|
| | | | | Кол-во | % | Всего | 3 | 4 | 5 | Всего | 3 | 4 | 5 | | | | | | |
| Городские ОО | | | | | | | | | | | | | | | | | | | |
| 1 | МКОУ СОШ № 2 г. Тайшета | 4 | 0 | 4 | 100,00 | 4 | 1 | 2 | 1 | 100,00 | 25,00 | 50,00 | 25,00 | 0 | 0,00 | 100,00 | 75,00 | 4,00 | 23,50 |
| 2 | МКОУ СОШ №23 г.Тайшета | 1 | 0 | 1 | 100,00 | 1 | 1 | 0 | 0 | 100,00 | 100,00 | 0,00 | 0,00 | 0 | 0,00 | 100,00 | 0,00 | 3,00 | 13,00 |
| Всего по городским ОО: | | 5 | 0 | 5 | 100,00 | 5 | 2 | 2 | 1 | 100,00 | 40,00 | 40,00 | 20,00 | 0 | 0,00 | 100,00 | 60,00 | 3,80 | 18,25 |
| ОО реализующие ООП ДО | | | | | | | | | | | | | | | | | | | |
| 3 | МКОУ Квитокская СОШ № 1 | 1 | 0 | 1 | 100,00 | 1 | 0 | 1 | 0 | 100,00 | 0,00 | 100,00 | 0,00 | 0 | 0,00 | 100,00 | 100,00 | 4,00 | 26,00 |
| Всего по району: | | 6 | 0 | 6 | 100,00 | 6 | 2 | 3 | 1 | 100,00 | 33,33 | 50,00 | 16,67 | 0 | 0,00 | 100,00 | 66,67 | 3,83 | 20,83 |
| Сельские малокомплектные ОО | | | | | | | | | | | | | | | | | | | |
| 4 | МКОУ Мирнинская СОШ | 2 | 0 | 2 | 100,00 | 2 | 2 | 0 | 0 | 100,00 | 100,00 | 0,00 | 0,00 | 0 | 0,00 | 100,00 | 0,00 | 3,00 | 11,50 |
| Всего по району: | | 8 | 0 | 8 | 100,00 | 8 | 4 | 3 | 1 | 100,00 | 50,00 | 37,50 | 12,50 | 0 | 0,00 | 100,00 | 50,00 | 3,63 | 18,50 |

Контрольная работа по химии

| № п/п | ОО | Зарегистрировано участников ОГЭ | не явились | Сдавали ОГЭ | | Подтвердили освоение основных общеобразовательных программ основного общего образования | | | | % Подтвердили освоение основных общеобразовательных программ основного общего образования | | | | Не подтвердили освоение основных общеобразовательных программ основного общего образования | % Не подтвердили освоение основных общеобразовательных программ основного общего образования | Успеваемость | Качество знаний | Средняя отметка | Средний тестовый балл |
|---|----------------------------|---------------------------------|------------|-------------|---------------|---|----------|----------|----------|---|--------------|--------------|--------------|--|--|---------------|-----------------|-----------------|-----------------------|
| | | | | Кол-во | % | Всего | 3 | 4 | 5 | Всего | 3 | 4 | 5 | | | | | | |
| Городские ОО | | | | | | | | | | | | | | | | | | | |
| 1 | МКОУ "СОШ № 85" г. Тайшета | 1 | 0 | 1 | 100,00 | 0 | 0 | 0 | 0 | 0,00 | 0,00 | 0,00 | 0,00 | 1 | 100,00 | 0,00 | 0,00 | 2,00 | 2,00 |
| 2 | МКОУ СОШ №5 г. Тайшета | 1 | 0 | 1 | 100,00 | 1 | 0 | 1 | 0 | 100,00 | 0,00 | 100,00 | 0,00 | 0 | 0,00 | 100,00 | 100,00 | 4,00 | 19,00 |
| 4 | МКОУ СОШ № 2 г. Тайшета | 1 | 0 | 1 | 100,00 | 1 | 0 | 1 | 0 | 100,00 | 0,00 | 100,00 | 0,00 | 0 | 0,00 | 100,00 | 100,00 | 4,00 | 20,00 |
| 5 | МКОУ СОШ №23 г.Тайшета | 2 | 0 | 2 | 100,00 | 2 | 1 | 1 | 0 | 100,00 | 50,00 | 50,00 | 0,00 | 2 | 100,00 | 100,00 | 50,00 | 5,50 | 20,00 |
| 6 | МКОУ СОШ №14 г. Тайшета | 3 | 0 | 3 | 100,00 | 3 | 3 | 0 | 0 | 100,00 | 100,00 | 0,00 | 0,00 | 0 | 0,00 | 100,00 | 0,00 | 3,00 | 12,70 |
| 7 | МКОУ СОШ № 24 р.п.Юрты | 1 | 0 | 1 | 100,00 | 1 | 0 | 0 | 1 | 100,00 | 0,00 | 0,00 | 100,00 | 0 | 0,00 | 100,00 | 100,00 | 5,00 | 31,00 |
| Всего по городским ОО | | 9 | 0 | 9 | 100,00 | 8 | 4 | 3 | 1 | 88,89 | 44,44 | 33,33 | 11,11 | 3 | 33,33 | 88,89 | 44,44 | 3,89 | 17,45 |
| Сельские малокомплектные ОО | | | | | | | | | | | | | | | | | | | |
| 8 | МКОУ Венгерская СОШ | 1 | 0 | 1 | 100,00 | 1 | 0 | 1 | 0 | 100,00 | 0,00 | 100,00 | 0,00 | 0 | 0,00 | 100,00 | 100,00 | 4,00 | 21,00 |
| 9 | МКОУ Березовская СОШ | 2 | 0 | 2 | 100,00 | 2 | 1 | 1 | 0 | 100,00 | 50,00 | 50,00 | 0,00 | 0 | 0,00 | 100,00 | 50,00 | 3,50 | 26,00 |
| Всего по сельским малокомплектным ОО | | 3 | 0 | 3 | 100,00 | 3 | 1 | 2 | 0 | 100,00 | 33,33 | 66,67 | 0,00 | 0 | 0,00 | 100,00 | 66,67 | 3,67 | 23,50 |
| Всего по району | | 12 | 0 | 12 | 100,00 | 11 | 5 | 5 | 1 | 91,67 | 41,67 | 41,67 | 8,33 | 3 | 25,00 | 91,67 | 50,00 | 3,83 | 18,96 |

Контрольная работа по информатике и ИКТ

| № п/п | ОО | Зарегистрировано участников ОГЭ | не явились | Сдавали ОГЭ | | Подтвердили освоение основных общеобразовательных программ основного общего образования | | | | % Подтвердили освоение основных общеобразовательных программ основного общего образования | | | | Не подтвердили освоение основных общеобразовательных программ основного общего образования | % Не подтвердили освоение основных общеобразовательных программ основного общего образования | Успеваемость | Качество знаний | Средняя отметка | Средний тестовый балл |
|--|----------------------------|---------------------------------|------------|-------------|---------------|---|-----------|-----------|-----------|---|--------------|--------------|--------------|--|--|---------------|-----------------|-----------------|-----------------------|
| | | | | Кол-во | % | Всего | 3 | 4 | 5 | Всего | 3 | 4 | 5 | | | | | | |
| Городские ОО | | | | | | | | | | | | | | | | | | | |
| 1 | МКОУ "СОШ № 85" г. Тайшета | 21 | 0 | 21 | 100,00 | 21 | 11 | 7 | 3 | 100,00 | 52,38 | 33,33 | 14,29 | 0 | 0,00 | 100,00 | 47,62 | 3,62 | 10,60 |
| 2 | МКОУ СОШ №5 г. Тайшета | 21 | 0 | 21 | 100,00 | 21 | 11 | 9 | 1 | 100,00 | 52,38 | 42,86 | 4,76 | 0 | 0,00 | 100,00 | 47,62 | 3,52 | 9,90 |
| 3 | МКОУ СОШ № 2 г. Тайшета | 10 | 0 | 10 | 100,00 | 10 | 2 | 2 | 6 | 100,00 | 20,00 | 20,00 | 60,00 | 0 | 0,00 | 100,00 | 80,00 | 4,40 | 14,80 |
| 4 | МКОУ СОШ №23 г.Тайшета | 2 | 0 | 2 | 100,00 | 2 | 2 | 0 | 0 | 100,00 | 100,00 | 0,00 | 0,00 | 0 | 0,00 | 100,00 | 0,00 | 3,00 | 6,50 |
| 5 | МКОУ СОШ № 6 г. Бирюсинска | 4 | 0 | 4 | 100,00 | 2 | 1 | 1 | 0 | 50,00 | 25,00 | 25,00 | 0,00 | 2 | 50,00 | 50,00 | 25,00 | 2,75 | 4,50 |
| 6 | МКОУ СОШ № 17 р.п. Юрты | 12 | 0 | 12 | 100,00 | 12 | 1 | 8 | 3 | 100,00 | 8,33 | 66,67 | 25,00 | 0 | 0,00 | 100,00 | 91,67 | 4,17 | 13,70 |
| 7 | МКОУ СОШ № 24 р.п.Юрты | 10 | 0 | 10 | 100,00 | 10 | 6 | 4 | 0 | 100,00 | 60,00 | 40,00 | 0,00 | 1 | 10,00 | 100,00 | 40,00 | 3,60 | 10,70 |
| Всего по городским ОО | | 80 | 0 | 80 | 100,00 | 78 | 34 | 31 | 13 | 97,50 | 42,50 | 38,75 | 16,25 | 3 | 3,75 | 97,50 | 55,00 | 3,71 | 10,10 |
| Не малокомплектные ОО реализующие ООП ДО | | | | | | | | | | | | | | | | | | | |
| 8 | МКОУ Квитокская СОШ № 1 | 1 | 0 | 1 | 100,00 | 1 | 1 | 0 | 0 | 100,00 | 100,00 | 0,00 | 0,00 | 0 | 0,00 | 100,00 | 0,00 | 3,00 | 8,00 |
| 9 | МКОУ Шелеховская СОШ | 9 | 0 | 9 | 100,00 | 9 | 6 | 3 | 0 | 100,00 | 66,67 | 33,33 | 0,00 | 0 | 0,00 | 100,00 | 33,33 | 3,33 | 8,70 |
| Всего по не малокомплектным ОО реализующим ООП ДО | | 10 | 0 | 10 | 100,00 | 10 | 7 | 3 | 0 | 100,00 | 70,00 | 30,00 | 0,00 | 0 | 0,00 | 100,00 | 30,00 | 3,30 | 8,35 |
| Всего по району: | | 90 | 0 | 90 | 100,00 | 88 | 41 | 34 | 13 | 97,78 | 45,56 | 37,78 | 14,44 | 3 | 3,33 | 97,78 | 52,22 | 3,67 | 9,71 |
| Сельские малокомплектные ОО | | | | | | | | | | | | | | | | | | | |
| 10 | МКОУ Венгерская СОШ | 1 | 0 | 1 | 100,00 | 1 | 0 | 0 | 1 | 100,00 | 0,00 | 0,00 | 100,00 | 0 | 0,00 | 100,00 | 100,00 | 5,00 | 19,00 |
| 11 | МКОУ Бирюсинская СОШ | 6 | 0 | 6 | 100,00 | 6 | 3 | 3 | 0 | 100,00 | 50,00 | 50,00 | 0,00 | 0 | 0,00 | 100,00 | 50,00 | 3,50 | 9,70 |
| 12 | МКОУ Джогинская СОШ | 1 | 0 | 1 | 100,00 | 1 | 0 | 1 | 0 | 100,00 | 0,00 | 100,00 | 0,00 | 0 | 0,00 | 100,00 | 100,00 | 4,00 | 30,00 |
| 13 | МКОУ Николаевская СОШ | 1 | 0 | 1 | 100,00 | 1 | 1 | 0 | 0 | 100,00 | 100,00 | 0,00 | 0,00 | 0 | 0,00 | 100,00 | 0,00 | 3,00 | 9,00 |
| 14 | МКОУ Березовская СОШ | 6 | 0 | 6 | 100,00 | 6 | 4 | 2 | 0 | 100,00 | 66,67 | 33,33 | 0,00 | 0 | 0,00 | 100,00 | 33,33 | 3,33 | 8,60 |
| 15 | МКОУ Староакульшетская ООШ | 1 | 0 | 1 | 100,00 | 1 | 1 | 0 | 0 | 100,00 | 100,00 | 0,00 | 0,00 | 0 | 0,00 | 100,00 | 0,00 | 3,00 | 8,00 |
| Всего по сельским малокомплектным ОО | | 16 | 0 | 16 | 100,00 | 16 | 9 | 6 | 1 | 100,00 | 56,25 | 37,50 | 6,25 | 0 | 0,00 | 100,00 | 43,75 | 3,50 | 14,05 |
| Всего по району: | | 106 | 0 | 106 | 100,00 | 104 | 50 | 40 | 14 | 98,11 | 47,17 | 37,74 | 13,21 | 3 | 2,83 | 98,11 | 50,94 | 3,64 | 11,45 |
| Сельские ОО реализующие ООП ДО | | | | | | | | | | | | | | | | | | | |
| 16 | МКОУ Бузыккановская СОШ | 3 | 0 | 3 | 100,00 | 3 | 2 | 1 | 0 | 100,00 | 66,67 | 33,33 | 0,00 | 0 | 0,00 | 100,00 | 33,33 | 3,33 | 8,30 |
| Всего по району: | | 109 | 0 | 109 | 100,00 | 107 | 52 | 41 | 14 | 98,17 | 47,71 | 37,61 | 12,84 | 3 | 2,75 | 98,17 | 50,46 | 3,63 | 11,25 |
| ШИ № 24 ОАО "РЖД" | | | | | | | | | | | | | | | | | | | |
| 17 | ШИ № 24 ОАО "РЖД" | 9 | 0 | 9 | 100,00 | 9 | 1 | 3 | 5 | 100,00 | 11,11 | 33,33 | 55,56 | 0 | 0,00 | 100,00 | 88,89 | 4,44 | 15,00 |
| Всего по району: | | 118 | 0 | 118 | 100,00 | 116 | 53 | 44 | 19 | 98,31 | 44,92 | 37,29 | 16,10 | 3 | 2,54 | 98,31 | 53,39 | 3,69 | 11,47 |

Контрольная работа по биологии

| № п/п | ОО | Зарегистрировано участников ОГЭ | не явились | Сдавали ОГЭ | | Подтвердили освоение основных общеобразовательных программ основного общего образования | | | | % Подтвердили освоение основных общеобразовательных программ основного общего образования | | | | Не подтвердили освоение основных общеобразовательных программ основного общего образования | % Не подтвердили освоение основных общеобразовательных программ основного общего образования | Успеваемость | Качество знаний | Средняя отметка | Средний тестовый балл |
|---|----------------------------|---------------------------------|------------|-------------|---------------|---|-----------|-----------|----------|---|--------------|--------------|-------------|--|--|--------------|-----------------|-----------------|-----------------------|
| | | | | Кол-во | % | Всего | 3 | 4 | 5 | Всего | 3 | 4 | 5 | | | | | | |
| Городские ОО | | | | | | | | | | | | | | | | | | | |
| 1 | МКОУ "СОШ № 85" г. Тайшета | 12 | 0 | 12 | 100,00 | 12 | 6 | 6 | 0 | 100,00 | 50,00 | 50,00 | 0,00 | 0 | 0,00 | 100,00 | 50,00 | 3,50 | 22,70 |
| 2 | МКОУ СОШ №5 г. Тайшета | 5 | 0 | 5 | 100,00 | 5 | 0 | 4 | 1 | 100,00 | 0,00 | 80,00 | 20,00 | 0 | 0,00 | 100,00 | 100,00 | 4,20 | 31,00 |
| 3 | МКОУ СОШ №1 г. Тайшета | 4 | 0 | 4 | 100,00 | 4 | 1 | 3 | 0 | 100,00 | 25,00 | 75,00 | 0,00 | 0 | 0,00 | 100,00 | 75,00 | 3,75 | 25,80 |
| 4 | МКОУ СОШ № 2 г. Тайшета | 29 | 1 | 28 | 96,55 | 28 | 7 | 21 | 0 | 100,00 | 25,00 | 75,00 | 0,00 | 9 | 32,14 | 100,00 | 75,00 | 4,39 | 19,20 |
| 6 | МКОУ СОШ №14 г. Тайшета | 1 | 0 | 1 | 100,00 | 1 | 1 | 0 | 0 | 100,00 | 100,00 | 0,00 | 0,00 | 0 | 0,00 | 100,00 | 0,00 | 3,00 | 22,00 |
| 9 | МКОУ СОШ № 6 г. Бирюсинска | 4 | 1 | 3 | 75,00 | 2 | 2 | 0 | 0 | 66,67 | 66,67 | 0,00 | 0,00 | 1 | 33,33 | 66,67 | 0,00 | 2,67 | 16,30 |
| 10 | МКОУ СОШ № 17 р.п. Юрты | 12 | 0 | 12 | 100,00 | 12 | 2 | 10 | 0 | 100,00 | 16,67 | 83,33 | 0,00 | 0 | 0,00 | 100,00 | 83,33 | 3,83 | 29,50 |
| 11 | МКОУ СОШ № 24 р.п.Юрты | 2 | 0 | 2 | 100,00 | 2 | 0 | 2 | 0 | 100,00 | 0,00 | 100,00 | 0,00 | 0 | 0,00 | 100,00 | 100,00 | 4,00 | 27,50 |
| Всего по городским ОО | | 69 | 2 | 67 | 97,10 | 66 | 19 | 46 | 1 | 98,51 | 28,36 | 68,66 | 1,49 | 10 | 14,93 | 98,51 | 70,15 | 3,97 | 24,25 |
| Не малокомплектные ОО реализующие ООП ДО | | | | | | | | | | | | | | | | | | | |
| 12 | МКОУ Квитокская СОШ № 1 | 33 | 0 | 33 | 100,00 | 31 | 15 | 14 | 2 | 93,94 | 45,45 | 42,42 | 6,06 | 2 | 6,06 | 93,94 | 48,48 | 3,48 | 23,00 |
| 13 | МКОУ Шелеховская СОШ | 1 | 0 | 1 | 100,00 | 1 | 0 | 1 | 0 | 100,00 | 0,00 | 100,00 | 0,00 | 0 | 0,00 | 100,00 | 100,00 | 4,00 | 29,00 |
| Всего по малокомплектным ОО реализующим ООП ДО | | 34 | 0 | 34 | 100,00 | 32 | 15 | 15 | 2 | 94,12 | 44,12 | 44,12 | 5,88 | 2 | 5,88 | 94,12 | 50,00 | 3,50 | 26,00 |
| Всего по району: | | 103 | 2 | 101 | 98,06 | 98 | 34 | 61 | 3 | 97,03 | 33,66 | 60,40 | 2,97 | 12 | 11,88 | 97,03 | 63,37 | 3,81 | 24,60 |
| Сельские малокомплектные ОО | | | | | | | | | | | | | | | | | | | |
| 20 | МКОУ Джогинская СОШ | 1 | 0 | 1 | 100,00 | 1 | 0 | 1 | 0 | 100,00 | 0,00 | 100,00 | 0,00 | 0 | 0,00 | 100,00 | 100,00 | 4,00 | 19,00 |
| 22 | МКОУ Николаевская СОШ | 2 | 0 | 2 | 100,00 | 2 | 2 | 0 | 0 | 100,00 | 100,00 | 0,00 | 0,00 | 0 | 0,00 | 100,00 | 0,00 | 3,00 | 17,00 |
| 23 | МКОУ П-Черемховская СОШ | 4 | 0 | 4 | 100,00 | 3 | 2 | 1 | 0 | 75,00 | 50,00 | 25,00 | 0,00 | 1 | 25,00 | 75,00 | 25,00 | 3,00 | 16,00 |
| 27 | МКОУ Соляновская СОШ | 1 | 0 | 1 | 100,00 | 1 | 1 | 0 | 0 | 100,00 | 100,00 | 0,00 | 0,00 | 0 | 0,00 | 100,00 | 0,00 | 3,00 | 20,00 |
| 31 | МКОУ Шелевская СОШ | 2 | 0 | 2 | 100,00 | 2 | 0 | 2 | 0 | 100,00 | 0,00 | 100,00 | 0,00 | 0 | 0,00 | 100,00 | 100,00 | 4,00 | 25,50 |
| Всего по сельским малокомплектным ОО: | | 10 | 0 | 10 | 100,00 | 9 | 5 | 4 | 0 | 90,00 | 50,00 | 40,00 | 0,00 | 1 | 10,00 | 90,00 | 40,00 | 3,30 | 19,50 |
| Всего по району: | | 113 | 2 | 111 | 98,23 | 107 | 39 | 65 | 3 | 96,40 | 35,14 | 58,56 | 2,70 | 13 | 11,71 | 96,40 | 61,26 | 3,77 | 22,90 |
| Сельские ОО реализующие ООП ДО | | | | | | | | | | | | | | | | | | | |
| 17 | МКОУ Зареченская СОШ | 1 | 0 | 1 | 100,00 | 1 | 1 | 0 | 0 | 100,00 | 100,00 | 0,00 | 0,00 | 0 | 0,00 | 100,00 | 0,00 | 3,00 | 22,00 |
| Всего по району: | | 114 | 2 | 112 | 98,25 | 108 | 40 | 65 | 3 | 96,43 | 35,71 | 58,04 | 2,68 | 13 | 11,61 | 96,43 | 60,71 | 3,76 | 22,84 |
| ШИ № 24 ОАО "РЖД" | | | | | | | | | | | | | | | | | | | |
| 36 | ШИ № 24 ОАО "РЖД" | 1 | 0 | 1 | 100,00 | 1 | 0 | 1 | 0 | 100,00 | 0,00 | 100,00 | 0,00 | 0 | 0,00 | 100,00 | 100,00 | 4,00 | 29,00 |
| Всего по району: | | 115 | 2 | 113 | 98,26 | 109 | 40 | 66 | 3 | 96,46 | 35,40 | 58,41 | 2,65 | 13 | 11,50 | 96,46 | 61,06 | 3,76 | 22,74 |

Контрольная работа по географии

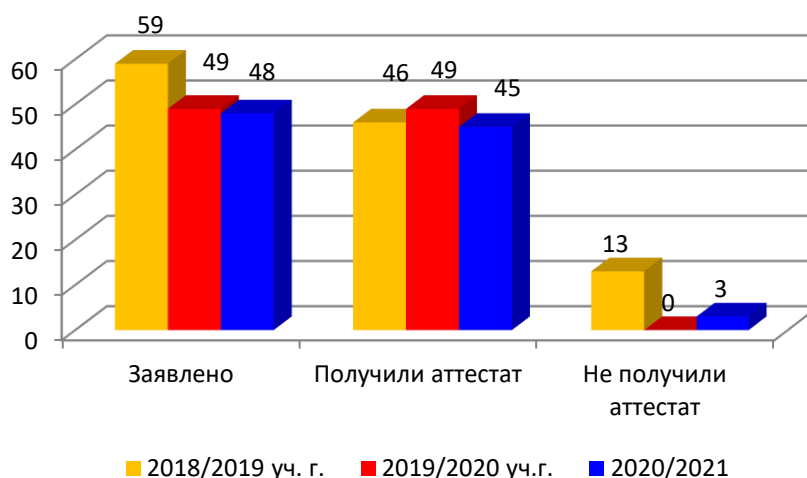
| № п/п | ОО | Зарегистрировано участников ОГЭ | не явились | Сдавали ОГЭ | | Подтвердили освоение основных общеобразовательных программ основного общего образования | | | | % Подтвердили освоение основных общеобразовательных программ основного общего образования | | | | Не подтвердили освоение основных общеобразовательных программ основного общего образования | % Не подтвердили освоение основных общеобразовательных программ основного общего образования | Успеваемость | Качество знаний | Средняя отметка | Средний тестовый балл |
|---|---------------------------|---------------------------------|------------|-------------|---------------|---|------------|------------|-----------|---|--------------|--------------|--------------|--|--|---------------|-----------------|-----------------|-----------------------|
| | | | | Кол-во | % | Всего | 3 | 4 | 5 | Всего | 3 | 4 | 5 | | | | | | |
| Городские ОО | | | | | | | | | | | | | | | | | | | |
| 1 | МКОУ "СОШ № 85" г.Тайшета | 37 | 0 | 37 | 100,00 | 37 | 15 | 22 | 0 | 100,00 | 40,54 | 59,46 | 0,00 | 0 | 0,00 | 100,00 | 59,46 | 3,59 | 18,10 |
| 2 | МКОУ СОШ №5 г. Тайшета | 36 | 1 | 35 | 97,22 | 31 | 21 | 8 | 2 | 88,57 | 60,00 | 22,86 | 5,71 | 4 | 11,43 | 88,57 | 28,57 | 3,23 | 15,20 |
| 3 | МКОУ СОШ №1 г.Тайшета | 40 | 0 | 40 | 100,00 | 40 | 16 | 19 | 5 | 100,00 | 40,00 | 47,50 | 12,50 | 0 | 0,00 | 100,00 | 60,00 | 3,73 | 20,70 |
| 4 | МКОУ СОШ № 2 г. Тайшета | 2 | 0 | 2 | 100,00 | 2 | 1 | 1 | 0 | 100,00 | 50,00 | 50,00 | 0,00 | 0 | 0,00 | 100,00 | 50,00 | 3,50 | 18,00 |
| 5 | МКОУ СОШ №23 г.Тайшета | 21 | 1 | 20 | 95,24 | 18 | 10 | 7 | 1 | 90,00 | 50,00 | 35,00 | 5,00 | 2 | 10,00 | 90,00 | 40,00 | 3,35 | 17,20 |
| 6 | МКОУ СОШ №14 г. Тайшета | 21 | 0 | 21 | 100,00 | 21 | 6 | 14 | 1 | 100,00 | 28,57 | 66,67 | 4,76 | 0 | 0,00 | 100,00 | 71,43 | 3,76 | 19,90 |
| 7 | МКОУ СОШ №10 г.Бирюсинска | 18 | 0 | 18 | 100,00 | 18 | 8 | 8 | 2 | 100,00 | 44,44 | 44,44 | 11,11 | 0 | 0,00 | 100,00 | 55,56 | 3,67 | 20,30 |
| 8 | МКОУ СОШ №16 г.Бирюсинска | 27 | 0 | 27 | 100,00 | 27 | 9 | 16 | 2 | 100,00 | 33,33 | 59,26 | 7,41 | 0 | 0,00 | 100,00 | 66,67 | 0,00 | 19,40 |
| 9 | МКОУ СОШ № 17 р.п. Юрты | 8 | 0 | 8 | 100,00 | 8 | 3 | 4 | 1 | 100,00 | 37,50 | 50,00 | 12,50 | 0 | 0,00 | 100,00 | 62,50 | 3,75 | 21,00 |
| 10 | МКОУ Новобирюсинская СОШ | 27 | 0 | 27 | 100,00 | 27 | 12 | 12 | 3 | 100,00 | 44,44 | 44,44 | 11,11 | 0 | 0,00 | 100,00 | 55,56 | 3,67 | 18,70 |
| 11 | МКОУ Шиткинская СОШ | 20 | 0 | 20 | 100,00 | 14 | 8 | 4 | 2 | 70,00 | 40,00 | 20,00 | 10,00 | 6 | 30,00 | 70,00 | 30,00 | 3,10 | 14,00 |
| Всего по городским ОО | | 257 | 2 | 255 | 99,22 | 243 | 109 | 115 | 19 | 95,29 | 42,75 | 45,10 | 7,45 | 12 | 4,71 | 95,29 | 52,55 | 3,55 | 18,41 |
| Не малокомплектные ОО реализующие ООП ДО | | | | | | | | | | | | | | | | | | | |
| 12 | МКОУ Квитокская СОШ № 1 | 10 | 0 | 10 | 100,00 | 9 | 5 | 2 | 2 | 90,00 | 50,00 | 20,00 | 20,00 | 1 | 10,00 | 90,00 | 40,00 | 3,50 | 18,20 |
| 13 | МКОУ Тамтачетская СОШ | 9 | 0 | 9 | 100,00 | 9 | 5 | 4 | 0 | 100,00 | 55,56 | 44,44 | 0,00 | 0 | 0,00 | 100,00 | 44,44 | 3,44 | 18,00 |
| Всего по малокомплектным ОО реализующим ООП ДО | | 19 | 0 | 19 | 100,00 | 18 | 10 | 6 | 2 | 94,74 | 52,63 | 31,58 | 10,53 | 1 | 5,26 | 94,74 | 42,11 | 3,47 | 18,10 |
| Всего по району: | | 276 | 2 | 274 | 99,28 | 261 | 119 | 121 | 21 | 95,26 | 43,43 | 44,16 | 7,66 | 13 | 4,74 | 95,26 | 51,82 | 3,55 | 18,36 |
| Сельские малокомплектные ОО | | | | | | | | | | | | | | | | | | | |
| 14 | МКОУ Березовская СОШ | 2 | 0 | 2 | 100,00 | 2 | 1 | 1 | 0 | 100,00 | 50,00 | 50,00 | 0,00 | 0 | 0,00 | 100,00 | 50,00 | 3,50 | 17,50 |
| 15 | МКОУ Венгерская СОШ | 4 | 0 | 4 | 100,00 | 3 | 2 | 1 | 0 | 75,00 | 50,00 | 25,00 | 0,00 | 1 | 25,00 | 75,00 | 25,00 | 3,00 | 14,00 |
| 16 | МКОУ Джогинская СОШ | 6 | 0 | 6 | 100,00 | 6 | 4 | 2 | 0 | 100,00 | 66,67 | 33,33 | 0,00 | 0 | 0,00 | 100,00 | 33,33 | 3,33 | 16,20 |
| 17 | МКОУ Мирнинская СОШ | 6 | 0 | 6 | 100,00 | 6 | 1 | 4 | 1 | 100,00 | 16,67 | 66,67 | 16,67 | 0 | 0,00 | 100,00 | 83,33 | 4,00 | 20,50 |
| 18 | МКОУ Новотреминская СОШ | 1 | 0 | 1 | 100,00 | 1 | 0 | 1 | 0 | 100,00 | 0,00 | 100,00 | 0,00 | 0 | 0,00 | 100,00 | 100,00 | 4,00 | 19,00 |
| 19 | МКОУ Разгонская СОШ | 4 | 0 | 4 | 100,00 | 4 | 3 | 1 | 0 | 100,00 | 75,00 | 25,00 | 0,00 | 0 | 0,00 | 100,00 | 25,00 | 3,25 | 16,50 |
| 20 | МКОУ Соляновская СОШ | 1 | 0 | 1 | 100,00 | 1 | 0 | 1 | 0 | 100,00 | 0,00 | 100,00 | 0,00 | 0 | 0,00 | 100,00 | 100,00 | 4,00 | 20,00 |
| 21 | МКОУ Старокульшетская ООШ | 3 | 0 | 3 | 100,00 | 3 | 1 | 1 | 1 | 100,00 | 33,33 | 33,33 | 33,33 | 1 | 33,33 | 100,00 | 66,67 | 4,67 | 21,00 |
| 22 | МКОУ Шелаевская СОШ | 1 | 0 | 1 | 100,00 | 1 | 1 | 0 | 0 | 100,00 | 100,00 | 0,00 | 0,00 | 0 | 0,00 | 100,00 | 0,00 | 3,00 | 14,00 |
| Всего по сельским малокомплектным ОО | | 28 | 0 | 28 | 100,00 | 27 | 13 | 12 | 2 | 96,43 | 46,43 | 42,86 | 7,14 | 2 | 7,14 | 96,43 | 50,00 | 3,61 | 17,63 |
| Всего по району: | | 304 | 2 | 302 | 99,34 | 288 | 132 | 133 | 23 | 95,36 | 43,71 | 44,04 | 7,62 | 15 | 4,97 | 95,36 | 51,66 | 3,55 | 18,06 |
| Сельские ОО реализующие ООП ДО | | | | | | | | | | | | | | | | | | | |
| 23 | МКОУ Облелихинская ООШ | 1 | 0 | 1 | 100,00 | 1 | 0 | 0 | 1 | 100,00 | 0,00 | 0,00 | 100,00 | 0 | 0,00 | 100,00 | 100,00 | 5,00 | 26,00 |
| 24 | МКОУ Рождественская СОШ | 5 | 0 | 5 | 100,00 | 5 | 2 | 3 | 0 | 100,00 | 40,00 | 60,00 | 0,00 | 0 | 0,00 | 100,00 | 60,00 | 3,60 | 18,40 |
| 25 | МКОУ Зареченская СОШ | 3 | 0 | 3 | 100,00 | 3 | 1 | 2 | 0 | 100,00 | 33,33 | 66,67 | 0,00 | 0 | 0,00 | 100,00 | 66,67 | 3,67 | 14,00 |
| 26 | МКОУ Тальская ООШ | 3 | 0 | 3 | 100,00 | 3 | 2 | 1 | 0 | 100,00 | 66,67 | 33,33 | 0,00 | 0 | 0,00 | 100,00 | 33,33 | 3,33 | 16,00 |
| Всего по сельским ОО реализующим ООП ДО | | 12 | 0 | 12 | 100,00 | 352 | 5 | 6 | 1 | 2933,33 | 41,67 | 50,00 | 8,33 | 0 | 0,00 | 100,00 | 58,33 | 3,67 | 18,60 |
| Всего по району: | | 316 | 2 | 314 | 99,37 | 701 | 137 | 139 | 24 | 223,25 | 43,63 | 44,27 | 7,64 | 15 | 4,78 | 95,54 | 51,91 | 3,56 | 18,15 |
| ШИ № 24 ОАО "РЖД" | | | | | | | | | | | | | | | | | | | |
| 27 | ШИ № 24 ОАО "РЖД" | 1 | 0 | 1 | 100,00 | 1 | 0 | 1 | 0 | 100,00 | 0,00 | 100,00 | 0,00 | 0 | 0,00 | 100,00 | 100,00 | 4,00 | 23,00 |
| Всего по району: | | 317 | 2 | 315 | 99,37 | 301 | 137 | 140 | 24 | 95,56 | 43,49 | 44,44 | 7,62 | 15 | 4,76 | 95,56 | 52,06 | 3,56 | 18,33 |

Контрольная работа по английскому языку

| № п/п | ОО | Зарегистрировано участников ОГЭ | не явились | Сдавали ОГЭ | | Подтвердили освоение основных общеобразовательных программ основного общего образования | | | | % Подтвердили освоение основных общеобразовательных программ основного общего образования | | | | Не подтвердили освоение основных общеобразовательных программ основного общего образования | % Не подтвердили освоение основных общеобразовательных программ основного общего образования | Успеваемость | Качество знаний | Средняя отметка | Средний тестовый балл |
|---|----------------------------|---------------------------------|------------|-------------|---------------|---|----------|----------|----------|---|--------------|--------------|--------------|--|--|---------------|-----------------|-----------------|-----------------------|
| | | | | Кол-во | % | Всего | 3 | 4 | 5 | Всего | 3 | 4 | 5 | | | | | | |
| Городские ОО | | | | | | | | | | | | | | | | | | | |
| 1 | МКОУ "СОШ № 85" г. Тайшета | 1 | 0 | 1 | 100,00 | 1 | 0 | 1 | 0 | 100,00 | 0,00 | 100,00 | 0,00 | 0 | 0,00 | 100,00 | 100,00 | 4,00 | 44,00 |
| 2 | МКОУ СОШ №5 г. Тайшета | 1 | 0 | 1 | 100,00 | 1 | 1 | 0 | 0 | 100,00 | 100,00 | 0,00 | 0,00 | 0 | 0,00 | 100,00 | 0,00 | 3,00 | 30,00 |
| 3 | МКОУ СОШ №1 г. Тайшета | 2 | 0 | 2 | 100,00 | 2 | 1 | 1 | 0 | 100,00 | 50,00 | 50,00 | 0,00 | 0 | 0,00 | 100,00 | 50,00 | 3,50 | 35,00 |
| 4 | МКОУ СОШ №14 г. Тайшета | 1 | 0 | 1 | 100,00 | 1 | 0 | 0 | 1 | 100,00 | 0,00 | 0,00 | 100,00 | 0 | 0,00 | 100,00 | 100,00 | 5,00 | 45,00 |
| 5 | МКОУ СОШ № 6 г. Бирюсинска | 1 | 0 | 1 | 100,00 | 1 | 0 | 0 | 1 | 100,00 | 0,00 | 0,00 | 100,00 | 0 | 0,00 | 100,00 | 100,00 | 5,00 | 50,00 |
| 6 | МКОУ СОШ № 17 р.п. Юрты | 1 | 0 | 1 | 100,00 | 1 | 0 | 0 | 1 | 100,00 | 0,00 | 0,00 | 100,00 | 0 | 0,00 | 100,00 | 100,00 | 5,00 | 51,00 |
| Всего по городским ОО | | 7 | 0 | 7 | 100,00 | 7 | 2 | 2 | 3 | 100,00 | 28,57 | 28,57 | 42,86 | 0 | 0,00 | 100,00 | 71,43 | 4,14 | 42,50 |
| Не малокомплектные ОО реализующие ООП ДО | | | | | | | | | | | | | | | | | | | |
| 7 | МКОУ Квитокская СОШ № 1 | 1 | 0 | 1 | 100,00 | 1 | 0 | 1 | 0 | 100,00 | 0,00 | 100,00 | 0,00 | 0 | 0,00 | 100,00 | 100,00 | 4,00 | 42,00 |
| Всего по району: | | 8 | 0 | 8 | 100,00 | 8 | 2 | 3 | 3 | 100,00 | 25,00 | 37,50 | 37,50 | 0 | 0,00 | 100,00 | 75,00 | 4,13 | 42,43 |

Аттестаты с отличием.

На получение аттестата с отличием в 2021 году заявилось 48 выпускников из 17 ОО. Доля получивших аттестат с отличием из заявленных кандидатов составляет 93,75% (45 выпускников из 17 ОО) (в 2020 г. -49 чел., в 2019 году 46 чел.)



Аттестаты с отличием в разрезе образовательных организаций

| № | Образовательные организации | Заявлено. | | | Получили | | | Не получили | |
|--------|-------------------------------|-----------|------|------|----------|------|------|-------------|------|
| | | 2019 | 2020 | 2021 | 2019 | 2020 | 2021 | 2019 | 2021 |
| 1. | МКОУ СОШ № 16 г. Бирюсинска | 3 | 2 | 1 | 3 | 2 | 1 | 0 | 0 |
| 2. | МКОУ СОШ № 6 г. Бирюсинска | 1 | 1 | 3 | 1 | 1 | 3 | 0 | 0 |
| 3. | МКОУ СОШ № 10 г. Бирюсинска | 5 | 1 | 3 | 3 | 1 | 3 | 2 | 0 |
| 4. | МКОУ СОШ № 1 г. Тайшета | 6 | 4 | 2 | 6 | 4 | 2 | 0 | 0 |
| 5. | МКОУ Новобирюсинская СОШ | 6 | 2 | 2 | 2 | 2 | 2 | 4 | 0 |
| 6. | МКОУ СОШ № 2 г. Тайшета | 3 | 2 | 6 | 2 | 2 | 6 | 1 | 0 |
| 7. | МКОУ СОШ № 17 р.п. Юрты | 1 | 1 | 2 | 1 | 1 | 2 | 0 | 0 |
| 8. | МКОУ СОШ № 5 г. Тайшета | 3 | 6 | 3 | 3 | 6 | 3 | 0 | 0 |
| 9. | МКОУ СОШ № 85 г. Тайшета | 11 | 8 | 10 | 10 | 8 | 10 | 1 | 0 |
| 10. | МКОУ Квитокская СОШ №1 | 2 | 7 | 5 | 1 | 7 | 3 | 1 | 2 |
| 11. | МКОУ СОШ № 24 р.п. Юрты | 5 | 2 | | 5 | 2 | | 0 | |
| 12. | МКОУ СОШ № 14 г. Тайшета | 2 | 3 | 1 | 1 | 3 | 1 | 1 | 0 |
| 13. | МКОУ Венгерская СОШ | 1 | 1 | 2 | 1 | 1 | 2 | 0 | 0 |
| 14. | МКОУ Шелеховская СОШ | 2 | 0 | | 2 | 0 | | 0 | |
| 15. | МКОУ Тамтачетская СОШ | 2 | 1 | | 1 | 1 | | 1 | |
| 16. | МКОУ Джогинская СОШ | 2 | 0 | | 2 | 0 | | 0 | |
| 17. | МКОУ Шиткинская СОШ | 2 | 0 | 1 | 1 | 0 | 1 | 1 | 0 |
| 18. | МКОУ Невельская ООШ | 1 | 0 | 3 | 0 | 0 | 3 | 1 | 0 |
| 19. | Школа-интернат № 24 ОАО «РЖД» | 1 | 2 | | 1 | 2 | | 0 | |
| 20. | МКОУ СОШ №23 г. Тайшета | 0 | 2 | 1 | | 2 | 1 | | 0 |
| 21. | МКОУ Черчетская СОШ | 0 | 2 | | | 2 | | | |
| 22. | МКОУ Староакульшетская ООШ | 0 | 1 | 1 | | 1 | 1 | | 0 |
| 23. | МКОУ Тальская ООШ | 0 | 1 | 1 | | 1 | 1 | | 0 |
| Итого: | | 59 | 49 | 48 | 46 | 49 | 45 | 13 | 3 |



ГВЭ - РУССКИЙ ЯЗЫК (24.05.2021)

| № п/п | ОО | Зарегистрировано участников ГВЭ | не явились | Сдавали ГВЭ | | Подтвердили освоение основных общеобразовательных программ основного общего образования | | | | % Подтвердили освоение основных общеобразовательных программ основного общего образования | | | | Не подтвердили освоение основных общеобразовательных программ основного общего образования | % Не подтвердили освоение основных общеобразовательных программ основного общего образования | Успеваемость | Качество знаний | Средняя отметка |
|--|-----------------------------|---------------------------------|------------|-------------|---------------|---|----------|----------|----------|---|--------------|---------------|-------------|--|--|---------------|-----------------|-----------------|
| | | | | Кол-во | % | Всего | 3 | 4 | 5 | Всего | 3 | 4 | 5 | | | | | |
| Городские ОО | | | | | | | | | | | | | | | | | | |
| 1 | МКОУ СОШ № 2 г.Тайшета | 6 | 0 | 6 | 100,00 | 6 | 2 | 3 | 1 | 100,00 | 33,33 | 50,00 | 16,67 | 0 | 0,00 | 100,00 | 66,67 | 3,83 |
| 2 | МКОУ СОШ № 24 р.п. Юргы | 1 | 0 | 1 | 100,00 | 1 | 1 | 0 | 0 | 100,00 | 100,00 | 0,00 | 0,00 | 0 | 0,00 | 100,00 | 0,00 | 3,00 |
| 3 | МКОУ СОШ № 14 г. Тайшета | 2 | 0 | 2 | 100,00 | 2 | 0 | 2 | 0 | 100,00 | 0,00 | 100,00 | 0,00 | 0 | 0,00 | 100,00 | 100,00 | 4,00 |
| 4 | МКОУ СОШ № 10 г. Бирюсинска | 1 | 0 | 1 | 100,00 | 1 | 1 | 0 | 0 | 100,00 | 100,00 | 0,00 | 0,00 | 0 | 0,00 | 100,00 | 0,00 | 3,00 |
| 5 | МКОУ СОШ № 6 г. Бирюсинска | 2 | 0 | 2 | 100,00 | 2 | 0 | 2 | 0 | 100,00 | 0,00 | 100,00 | 0,00 | 0 | 0,00 | 100,00 | 100,00 | 4,00 |
| 6 | МКОУ СОШ № 17 п. Юргы | 1 | 0 | 1 | 100,00 | 1 | 0 | 1 | 0 | 100,00 | 0,00 | 100,00 | 0,00 | 0 | 0,00 | 100,00 | 100,00 | 4,00 |
| 7 | МКОУ Шиткинская СОШ | 1 | 0 | 1 | 100,00 | 1 | 1 | 0 | 0 | 100,00 | 100,00 | 0,00 | 0,00 | 0 | 0,00 | 100,00 | 0,00 | 3,00 |
| Всего городские ОО | | 14 | 0 | 14 | 100,00 | 14 | 5 | 8 | 1 | 100,00 | 35,71 | 57,14 | 7,14 | 0 | 0,00 | 100,00 | 64,29 | 3,55 |
| Не малокомплектные ОО реализующие ООП ДО | | | | | | | | | | | | | | | | | | |
| 8 | МКОУ Шелеховская СОШ | 1 | 0 | 1 | 100,00 | 1 | 0 | 1 | 0 | 100,00 | 0,00 | 100,00 | 0,00 | 0 | 0,00 | 100,00 | 100,00 | 4,00 |
| Всего по не малокомплектным ОО реализующим ООП ДО | | 1 | 0 | 1 | 100,00 | 1 | 0 | 1 | 0 | 100,00 | 0,00 | 100,00 | 0,00 | 0 | 0,00 | 100,00 | 100,00 | 4,00 |
| По району: | | 15 | 0 | 15 | 100,00 | 15 | 5 | 9 | 1 | 100,00 | 33,33 | 60,00 | 6,67 | 0 | 0,00 | 100,00 | 66,67 | 3,60 |

| Областные показатели: | |
|-----------------------|--------------|
| средняя отметка | 3,8 |
| успеваемость | 99,6 |
| качество обученности | 69,13 |

ГВЭ - МАТЕМАТИКА (27.05.2021+16.06.2021)

| № п/п | ОО | Зарегистрировано участников ГВЭ | не явились | Сдавали ГВЭ | | Подтвердили освоение основных общеобразовательных программ основного общего образования | | | | % Подтвердили освоение основных общеобразовательных программ основного общего образования | | | | Не подтвердили освоение основных общеобразовательных программ основного общего образования | % Не подтвердили освоение основных общеобразовательных программ основного общего образования | Успеваемость | Качество знаний | Средняя отметка |
|---|-----------------------------|---------------------------------|------------|-------------|---------------|---|----------|----------|----------|---|---------------|--------------|-------------|--|--|---------------|-----------------|-----------------|
| | | | | Кол-во | % | Всего | 3 | 4 | 5 | Всего | 3 | 4 | 5 | | | | | |
| Городские ОО | | | | | | | | | | | | | | | | | | |
| 1 | МКОУ СОШ № 2 г.Тайшета | 1 | 0 | 1 | 100,00 | 1 | 0 | 1 | 0 | 100,00 | 0,00 | 100,00 | 0,00 | 0 | 0,00 | 100,00 | 100,00 | 4,00 |
| 2 | МКОУ СОШ № 23 г. Тайшета | 1 | 0 | 1 | 100,00 | 1 | 0 | 1 | 0 | 100,00 | 0,00 | 100,00 | 0,00 | 0 | 0,00 | 100,00 | 100,00 | 4,00 |
| 3 | МКОУ СОШ № 10 г. Бирюсинска | 1 | 0 | 1 | 100,00 | 1 | 1 | 0 | 0 | 100,00 | 100,00 | 0,00 | 0,00 | 0 | 0,00 | 100,00 | 0,00 | 3,00 |
| 4 | МКОУ Новобирюсинская СОШ | 4 | 0 | 4 | 100,00 | 4 | 2 | 2 | 0 | 100,00 | 50,00 | 50,00 | 0,00 | 0 | 0,00 | 100,00 | 50,00 | 3,50 |
| Всего городские ОО | | 7 | 0 | 7 | 100,00 | 7 | 3 | 4 | 0 | 100,00 | 42,86 | 57,14 | 0,00 | 0 | 0,00 | 100,00 | 57,14 | 3,63 |
| Сельские малокомплектные ОО | | | | | | | | | | | | | | | | | | |
| 5 | МКОУ Мирнинская СОШ | 1 | 0 | 1 | 100,00 | 1 | 1 | 0 | 0 | 100,00 | 100,00 | 0,00 | 0,00 | 0 | 0,00 | 100,00 | 0,00 | 3,00 |
| Всего по сельским малокомплектным ОО | | 1 | 0 | 1 | 100,00 | 1 | 1 | 0 | 0 | 100,00 | 100,00 | 0,00 | 0,00 | 0 | 0,00 | 100,00 | 0,00 | 3,00 |
| По району: | | 8 | 0 | 8 | 100,00 | 8 | 4 | 4 | 0 | 100,00 | 50,00 | 50,00 | 0,00 | 0 | 0,00 | 100,00 | 50,00 | 3,50 |

| Областные показатели: | |
|-----------------------|------|
| средняя отметка | 3,5 |
| успеваемость | 90,5 |
| качество обученности | 49,4 |

Информация об определении выпускников общеобразовательных организаций

Управление образования администрации Тайшетского района
сентябрь, 2021 г.

| Наименование показателя | Строка | Челове к | % |
|---|--------|-------------|------|
| 9 КЛАСС | | | |
| Всего обучающихся, освоивших образовательную программу основного общего образования (включая недопущенных к ГИА), кроме обучающихся по адаптированным программам | 1 | 826 | X |
| Допущены к ГИА | 2 | 825 | 99.9 |
| Получили аттестат об основном общем образовании, продолжают обучение: <i>(значение должно совпадать с формой ОО-1)</i> | 3 | 814 | 98.5 |
| -в 10-х классах дневных общеобразовательных организаций | 4 | 439 | 53.1 |
| -в 10-х классах вечерних общеобразовательных организаций | 5 | 0 | 0.0 |
| -в профессиональных образовательных организациях | 6 | 338 | 40.9 |
| -на краткосрочных курсах | 7 | 10 | 1.2 |
| -работают, не обучаются | 8 | 19 | 2.3 |
| -не определены (указать причины) | 9 | 8 | 1.0 |
| Не получили аттестат об основном общем образовании, продолжают обучение: | 10 | 12 | 1.5 |
| -в общеобразовательной организации второй год | 11 | 2 | 0.2 |
| -в профессиональных образовательных организациях | 12 | 0 | 0.0 |
| -в форме семейного образования | 13 | 9 | 1.1 |
| -работают, не обучаются | 14 | 1 | 0.1 |
| -не определены (указать причины) | 15 | 0 | 0.0 |

Информация о выпуске 2021 г. (9 класс)

| № | Образовательное учреждение | Всего об-ся/без экст./спр. | Количество экстернов, возраст | Получили аттестат | | Не прошл и ГИА | Получили св-во |
|------------|----------------------------|----------------------------|-------------------------------|-------------------|-------------------|----------------|-----------------------------|
| | | | | Всего | Из них в доп.этап | | |
| 1. | Березовская СОШ | 10 | | 10 | | | |
| 2. | Бирюсинская СОШ | 7 | | 7 | | | |
| 3. | Бузыккановская СОШ | 3 | | 3 | | | |
| 4. | Венгерская СОШ | 7 | | 7 | 1 | | 1 |
| 5. | Джогинская СОШ | 9 | | 9 | 1 | | 2 |
| 6. | Зареченская СОШ | 4 | | 4 | 1 | | |
| 7. | Квитокская СОШ № 1 | 55 | | 52 | 9 | 3 | 4 |
| 8. | Мирнинская СОШ | 9 | | 9 | | | 2 |
| 9. | Новобирюсинская СОШ | 33 | | 32 | | 1 | |
| 10. | Николаевская СОШ | 4 | | 3 | 1 | 1 | 2 |
| 11. | Новотреминская СОШ | 3 | | 3 | | | |
| 12. | Половино-Черемховская СОШ | 4 | | 4 | 1 | | |
| 13. | Разгонская СОШ | 4 | | 4 | | | |
| 14. | Рождественская СОШ | 5 | | 5 | | | 1 |
| 15. | Соляновская СОШ | 6 | | 6 | 1 | | |
| 16. | СОШ № 6 г. Бирюсинск | 31 | | 31 | 4 | | 4 |
| 17. | СОШ № 10 г. Бирюсинск | 23 | | 23 | 4 | | 7-класс |
| 18. | СОШ № 16 г. Бирюсинск | 35 | | 35 | 5 | | 3-класс |
| 19. | СОШ № 1 г. Тайшет | 57 | | 54 | 13 | 3 | |
| 20. | СОШ № 2 г. Тайшет | 86 | | 86 | 11 | | |
| 21. | СОШ № 5 г. Тайшет | 82 | | 81 | 8 | 1 | |
| 22. | СОШ № 14 г. Тайшет | 43 | | 43 | 3 | | |
| 23. | СОШ № 23 г. Тайшет | 40 | 1- | 38 | 3 | 2 | 6-класс |
| 24. | СОШ № 85 г. Тайшет | 132 | | 132 | 4 | | |
| 25. | СОШ № 17 п. Юрты | 34 | | 34 | 4 | | |
| 26. | СОШ № 24 п. Юрты | 23 | | 23 | 2 | | 3 |
| 27. | Тамтачетская СОШ | 9 | | 9 | | | |
| 28. | Тальская СОШ | 6 | | 6 | 1 | | 1 |
| 29. | Черчетская СОШ | 6 | | 6 | | | |
| 30. | Шелеховская СОШ | 12 | | 12 | | | 1 |
| 31. | Шелаевская СОШ | 8 | | 8 | | | |
| 32. | Шиткинская СОШ | 21 | | 21 | 8 | | 4-класс (показаны в СОШ 23) |
| 33. | Невельская ООШ | 7 | | 7 | | | 1 |
| 34. | Облепихинская ООШ | 2 | | 2 | | | |
| 35. | Старо-Акульшетская ООШ | 5 | | 5 | 2 | | |
| 36. | Школа №24 ОАО «РЖД» | 26 | | 26 | | | |
| 37. | УКП №20 | 0 | | 0 | | | |
| 38. | УКП №19 | 0 | | 0 | | | |
| 851 | | 1 | 840 | 87 | 11 | 42 | |

| | |
|---|--|
| <p><u>Зарегистрировано всего 852 (без 8 вид-42):</u></p> <ul style="list-style-type: none"> • ОО – 825; • Экстерн -1 (самообразов.) • РЖД -26, • УКП -0. | <p><u>Не допущен Экстерн -1 (самообраз.)</u></p> <p><u>Получили справки (8 вид) -42</u></p> <p><u>Не завершили ООО - 11</u></p> <p><u>Получили аттест-840:</u></p> <ul style="list-style-type: none"> • ОО – 814; • РЖД -26, • УКП -0 |
|---|--|

Министерство образования Иркутской области
Государственное автономное учреждение Иркутской области
«Центр оценки профессионального мастерства, квалификаций педагогов и мониторинга качества образования»
(ГАУ ИО ЦОПМКиМКО)

**РЕЗУЛЬТАТЫ
ГОСУДАРСТВЕННОЙ ИТОГОВОЙ АТТЕСТАЦИИ
ПО ОБРАЗОВАТЕЛЬНЫМ ПРОГРАММАМ ОСНОВНОГО ОБЩЕГО ОБРАЗОВАНИЯ
В ИРКУТСКОЙ ОБЛАСТИ В 2021 ГОДУ**

Информационно-статистические материалы

Иркутск, 2021

Перечень условных обозначений, сокращений и терминов

| | |
|----------------|--|
| ГИА / ГИА-9 | Государственная итоговая аттестация по образовательным программам основного общего образования |
| ОГЭ | Основной государственный экзамен |
| ГВЭ | Государственный выпускной экзамен |
| ГЭК | Государственная экзаменационная комиссия Иркутской области |
| МСУ | Органы местного самоуправления, осуществляющие управление в сфере образования |
| ОО | Образовательные организации, реализующие образовательные программы основного общего и среднего общего образования |
| ППЭ | Пункт проведения экзамена |
| РИС | Региональная информационная система обеспечения проведения ГИА обучающихся, освоивших основные образовательные программы основного общего образования |
| Участник с ОВЗ | Обучающиеся с ограниченными возможностями здоровья, обучающиеся дети-инвалиды и инвалиды, освоившие образовательные программы основного общего образования |

Количество и типы ППЭ



Кадровая обеспеченность подготовки и проведения ГИА

Таблица 1

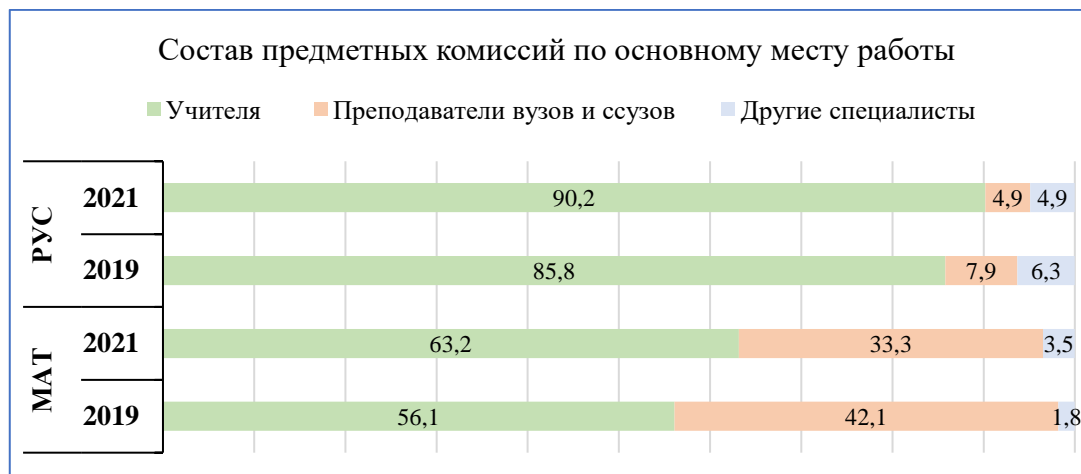
| Должность в ППЭ | Количество работников ППЭ, зарегистрированных в РИС | Работники, назначенные в ППЭ | | | | | |
|---------------------------------|---|------------------------------|-----------------------|---------------------|------------------------------------|---------------------------------------|----------------------|
| | | Учителя | Другие пед. работники | Другие работники ОО | Директор, заместитель директора ОО | Начальник, заместитель начальника МСУ | Другие работники МСУ |
| Руководитель ППЭ | 263 | 135 | 9 | 5 | 123 | 3 | 7 |
| Член ГЭК | 325 | 98 | 9 | 10 | 101 | 38 | 70 |
| Технический специалист ППЭ | 389 | 237 | 14 | 69 | 30 | 5 | 33 |
| Организатор в аудитории ППЭ | 4819 | 4157 | 401 | 119 | 56 | 0 | 15 |
| Организатор вне аудитории ППЭ | 2026 | 2216 | 294 | 148 | 68 | 1 | 12 |
| Ассистент | 34 | 37 | | | | | |
| Экзаменатор-собеседник ГВЭ уст. | 1 | 1 | | | | | |
| Итого | 7857 | 6881 | 727 | 351 | 378 | 47 | 137 |
| Общественный наблюдатель | 389 | | | | | | |
| Медицинский работник | 261 | | | | | | |
| Всего | 8507 | | | | | | |

Состав предметных комиссий ГИА-9

Таблица 2

| Предмет | Всего экспертов | из них присвоен статус | | |
|--------------|-----------------|------------------------|-------------------|-------------------|
| | | основного эксперта | старшего эксперта | ведущего эксперта |
| Математика | 57 | 3 | 8 | 46 |
| Русский язык | 102 | 3 | 22 | 77 |
| Итого | 159 | 6 | 30 | 123 |

Диаграмма 1



Проведение итогового собеседования по русскому языку

Таблица 3

| | 10.02.2021 г. | 10.03.2021 г. | 17.05.2021 г. |
|-------------------------------------|---------------|---------------|---------------|
| Количество зарегистрированных на ИС | 26 618 | 722 | 87 |
| Количество участников ИС | 26 256 | 684 | 81 |

Таблица 4

| Муниципальное образование | Кол-во зарегистрированных на ИС, чел. | Кол-во явившихся на ИС, чел. | Получили "зачет", чел. | % получивших "зачет" | Получили "незачет", чел. | В том числе в основной день (10.02.2021 г.) | | | |
|---------------------------|---------------------------------------|------------------------------|------------------------|----------------------|--------------------------|---|------------------------|----------------------|--------------------------|
| | | | | | | кол-во явившихся на ИС, чел. | получили "зачет", чел. | % получивших "зачет" | получили "незачет", чел. |
| Иркутская область | 26 633 | 26 616 | 26 607 | 99,97 | 9 | 26 256 | 25 896 | 98,63 | 360 |

Данные о количестве участников контрольных работ

Диаграмма 2

Количество зарегистрированных участников контрольных работ

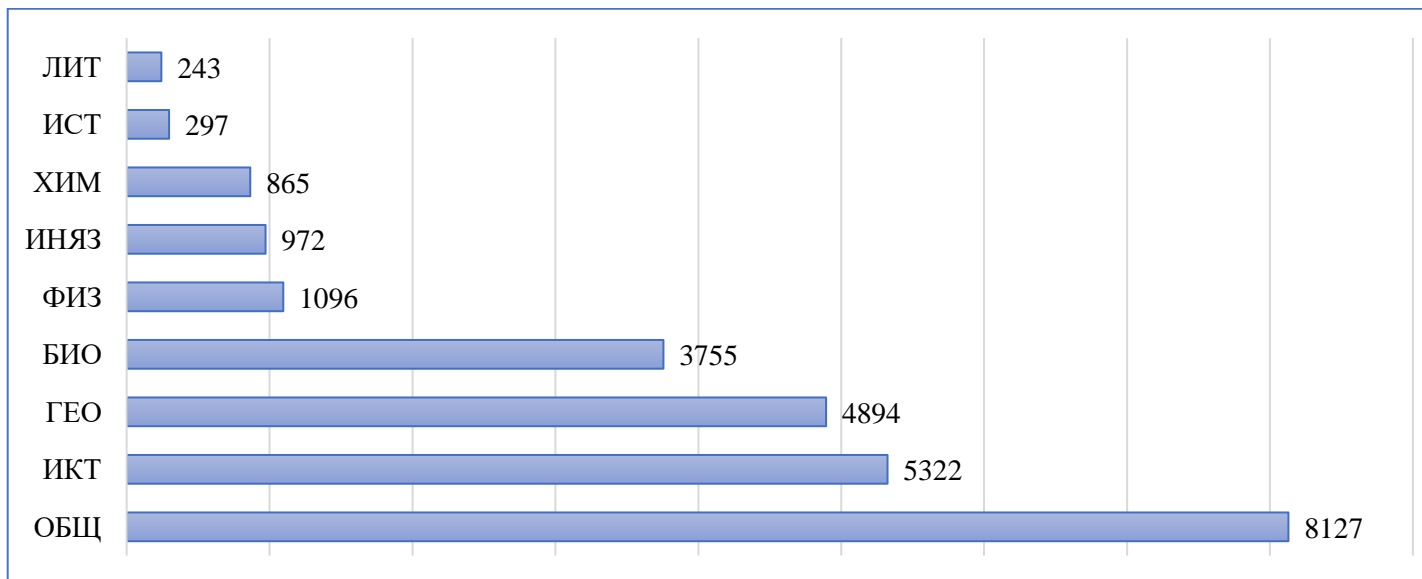
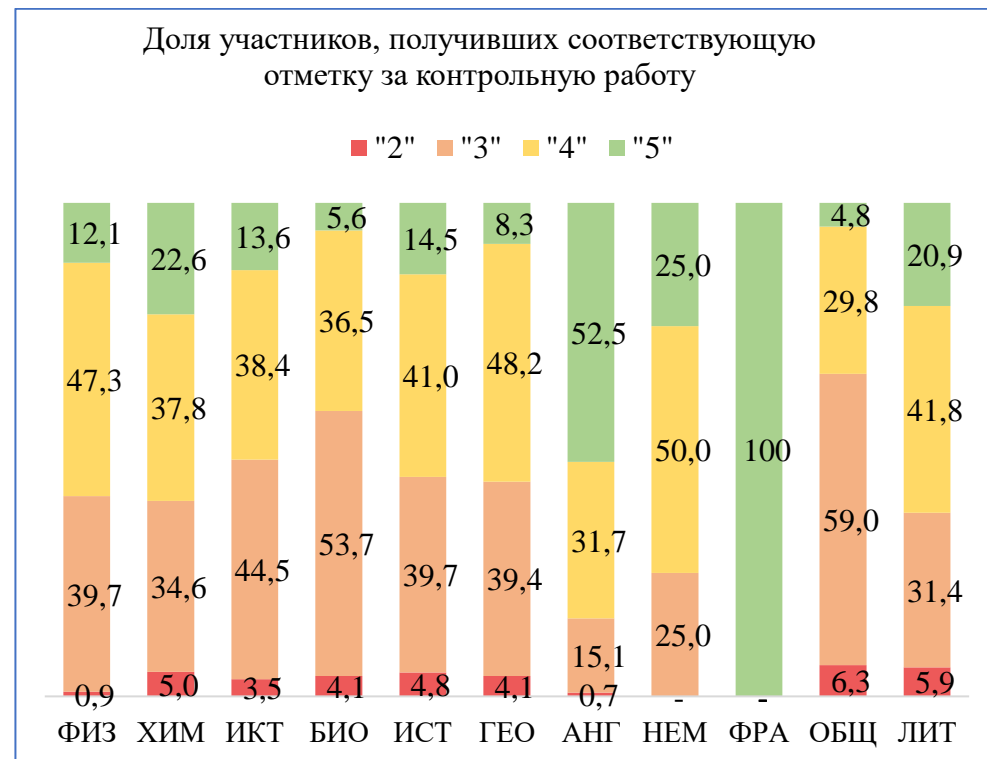
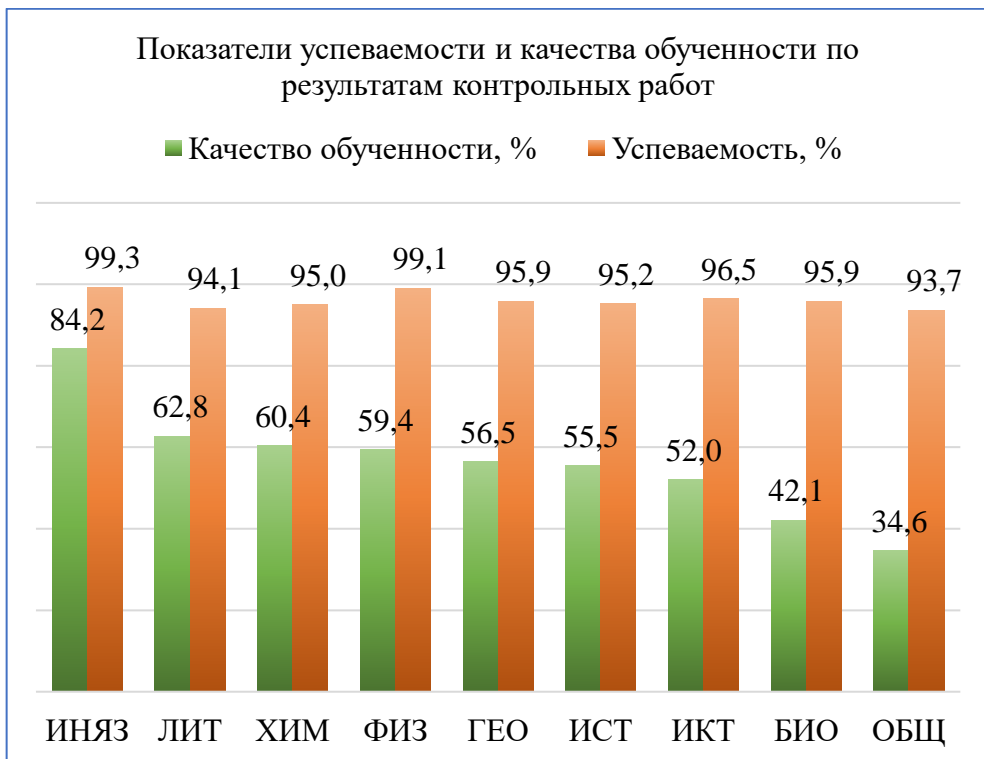
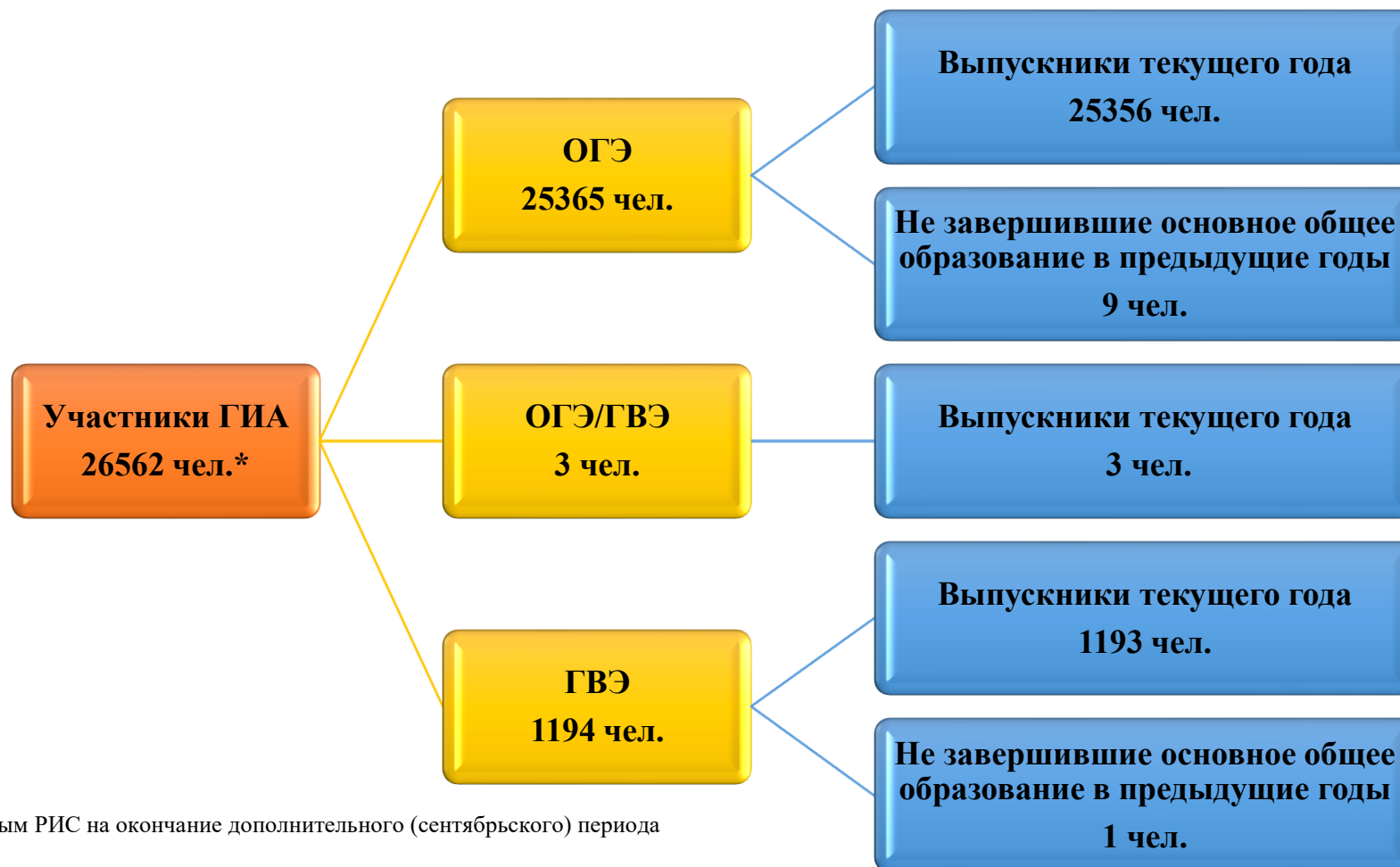


Диаграмма 3



Данные о количестве участников ГИА-9 Иркутской области



*По данным РИС на окончание дополнительного (сентябрьского) периода

Количество участников с ОВЗ



Данные о результатах ГИА-9 в форме ОГЭ по Иркутской области

Обязательные учебные предметы


Таблица 5

| Показатели | Результаты ОГЭ по русскому языку | | | | | |
|--|----------------------------------|--------|--------|--|--------|--------|
| | основного периода | | | с учетом дополнительного (сентябрьского) периода | | |
| | 2018 | 2019 | 2021 | 2018 | 2019 | 2021 |
| Количество участников | 25 043 | 25 829 | 25 319 | 25 059 | 25 840 | 25 325 |
| Успеваемость, % | 95,85 | 96,32 | 95,24 | 99,73 | 99,49 | 99,32 |
| Качество обученности, % | 50,14 | 50,59 | 49,91 | 50,79 | 50,89 | 50,7 |
| Количество участников ОГЭ, получивших отметку "2" | 1 038 | 950 | 1205 | 67 | 131 | 172 |
| % участников ОГЭ, получивших отметку "2" | 4,15 | 3,68 | 4,76 | 0,27 | 0,51 | 0,68 |
| Количество участников ОГЭ, получивших отметку "3" | 11 446 | 11 809 | 11 477 | 12 263 | 12 560 | 12 312 |
| % участников ОГЭ, получивших отметку "3" | 45,71 | 45,73 | 45,33 | 48,94 | 48,61 | 48,62 |
| Количество участников ОГЭ, получивших отметку "4" | 8 144 | 8 722 | 8 696 | 8 306 | 8 798 | 8 869 |
| % участников ОГЭ, получивших отметку "4" | 32,52 | 33,77 | 34,35 | 33,15 | 34,05 | 35,02 |
| Количество участников ОГЭ, получивших отметку "5" | 4 412 | 4 344 | 3 939 | 4 422 | 4 351 | 3 970 |
| % участников ОГЭ, получивших отметку "5" | 17,62 | 16,82 | 15,56 | 17,65 | 16,84 | 15,68 |
| Количество участников ОГЭ, получивших максимальный балл | 208 | 243 | 189 | 209 | 243 | 190 |
| % участников ОГЭ, получивших максимальный балл | 0,83 | 0,94 | 0,75 | 0,83 | 0,94 | 0,75 |
| Количество участников ОГЭ, получивших минимальный балл | 6 | 5 | 20 | 0 | 1 | 13 |
| % участников ОГЭ, получивших минимальный балл | 0,02 | 0,02 | 0,08 | 0 | 0 | 0,05 |
| Количество участников ОГЭ, чьи результаты аннулированы по решению ГЭК в связи с нарушением установленного порядка проведения ГИА | 3 | 4 | 2 | 1 | 0 | 1 |
| Средний первичный балл | 26,9 | 27,1 | 23,4 | 27,4 | 27,5 | 23,8 |
| Средняя отметка | 3,64 | 3,64 | 3,61 | 3,68 | 3,67 | 3,66 |

| Показатели | Результаты ОГЭ по математике | | | | | |
|--|------------------------------|--------|--------|--|--------|--------|
| | основного периода | | | с учетом дополнительного (сентябрьского) периода | | |
| | 2018 | 2019 | 2021 | 2018 | 2019 | 2021 |
| Количество участников | 25 136 | 25 902 | 25 291 | 25 159 | 25 927 | 25 299 |
| Успеваемость, % | 91,36 | 91,07 | 89,37 | 99,26 | 98,85 | 98,39 |
| Качество обученности, % | 43,6 | 47,71 | 32,71 | 44,33 | 48,24 | 33,6 |
| Количество участников ОГЭ, получивших отметку "2" | 2 170 | 2314 | 2 689 | 186 | 299 | 406 |
| % участников ОГЭ, получивших отметку "2" | 8,64 | 8,93 | 10,63 | 0,74 | 1,15 | 1,61 |
| Количество участников ОГЭ, получивших отметку "3" | 12 002 | 11 229 | 14 325 | 13 820 | 13 120 | 16 392 |
| % участников ОГЭ, получивших отметку "3" | 47,76 | 43,36 | 56,65 | 54,93 | 50,61 | 64,8 |
| Количество участников ОГЭ, получивших отметку "4" | 8 568 | 10 167 | 7 181 | 8 762 | 10 318 | 7 406 |
| % участников ОГЭ, получивших отметку "4" | 34,1 | 39,26 | 28,4 | 34,83 | 39,8 | 29,28 |
| Количество участников ОГЭ, получивших отметку "5" | 2 389 | 2 189 | 1 090 | 2 390 | 2 189 | 1 091 |
| % участников ОГЭ, получивших отметку "5" | 9,51 | 8,45 | 4,31 | 9,5 | 8,44 | 4,31 |
| Количество участников ОГЭ, получивших максимальный балл | 42 | 56 | 11 | 42 | 56 | 11 |
| % участников ОГЭ, получивших максимальный балл | 0,17 | 0,22 | 0,04 | 0,17 | 0,22 | 0,04 |
| Количество участников ОГЭ, получивших минимальный балл | 61 | 22 | 92 | 5 | 5 | 21 |
| % участников ОГЭ, получивших минимальный балл | 0,24 | 0,08 | 0,36 | 0,02 | 0,02 | 0,08 |
| Количество участников ОГЭ, чьи результаты аннулированы по решению ГЭК в связи с нарушением установленного порядка проведения ГИА | 7 | 3 | 5 | 1 | 1 | 4 |
| Средний первичный балл | 13,99 | 14,32 | 12,66 | 14,5 | 14,8 | 13,3 |
| Средняя отметка | 3,44 | 3,47 | 3,26 | 3,53 | 3,56 | 3,36 |

Доля выпускников, получивших соответствующую отметку в *основной период* проведения ГИА

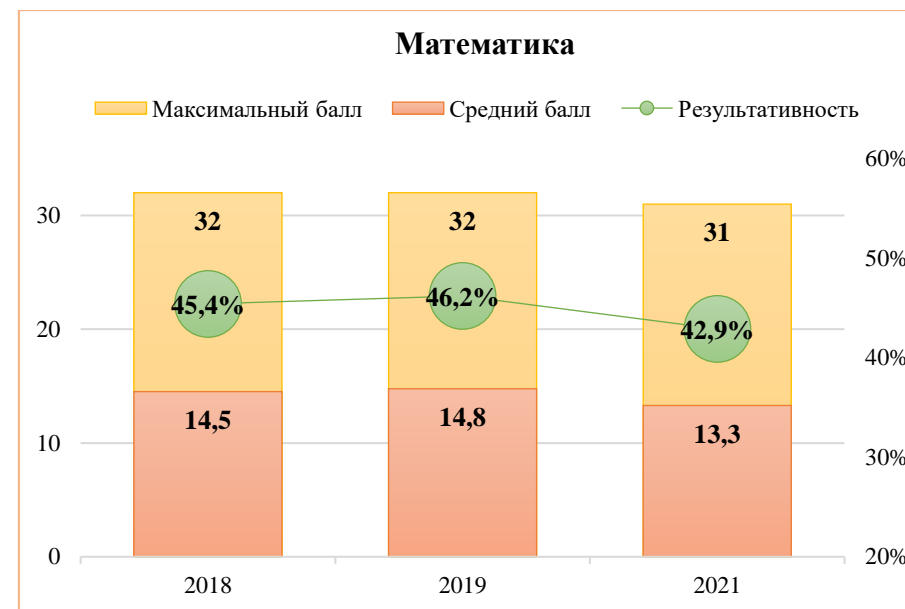
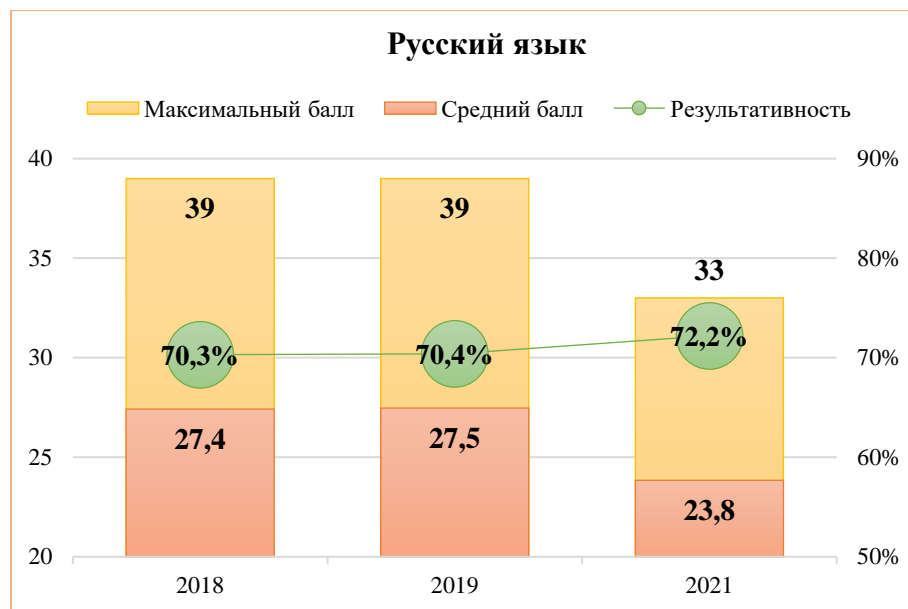
Диаграмма 4



Динамика среднего балла по обязательным учебным предметам

Отметим, что снижение среднего балла по русскому языку в 2021 году непоказательно, ввиду снижения максимального первичного балла. В данном случае стоит рассмотреть результативность ОГЭ¹ по русскому языку, которая в 2021 году выше, чем в 2019 году на 2%. Качество обученности по данному предмету значительно ниже результативности, т.к. участники, не набравшие необходимые баллы за грамотность.

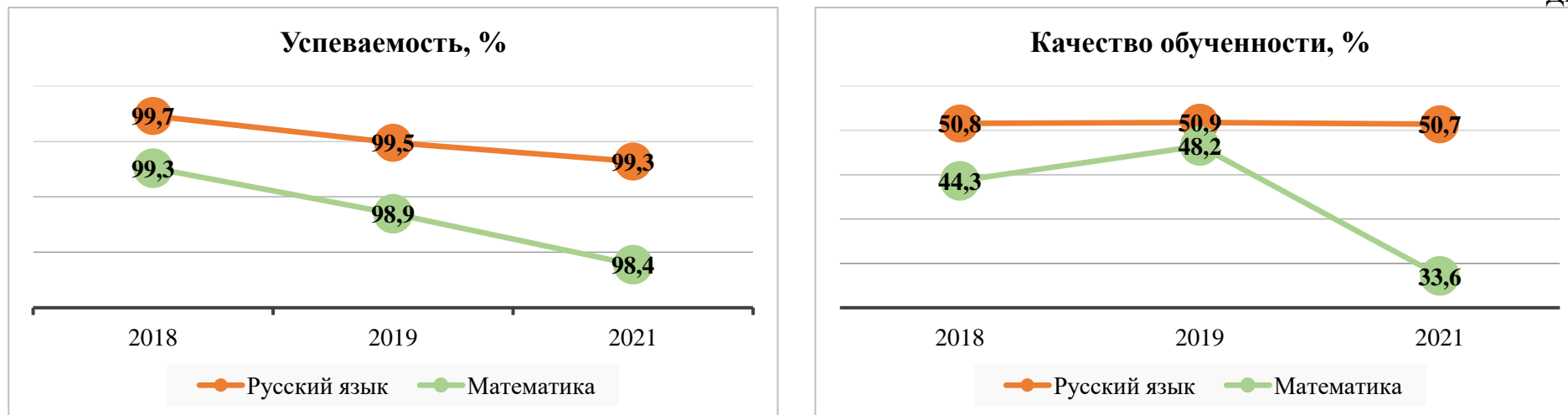
Диаграмма 5



¹ Результативность ОГЭ – средний процент полученных выпускниками первичных баллов по тому или иному предмету по отношению к максимально возможному (процент выполнения работы).

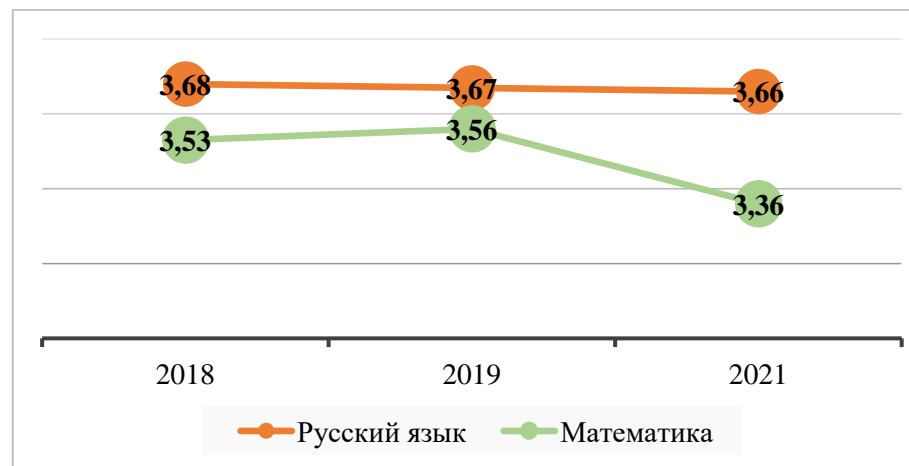
Динамика показателей успеваемости и качества обученности обучающихся 9-х классов по обязательным предметам

Диаграмма 6



Динамика средней отметки по обязательным предметам

Диаграмма 7



Результаты ГИА в форме ГВЭ по Иркутской области

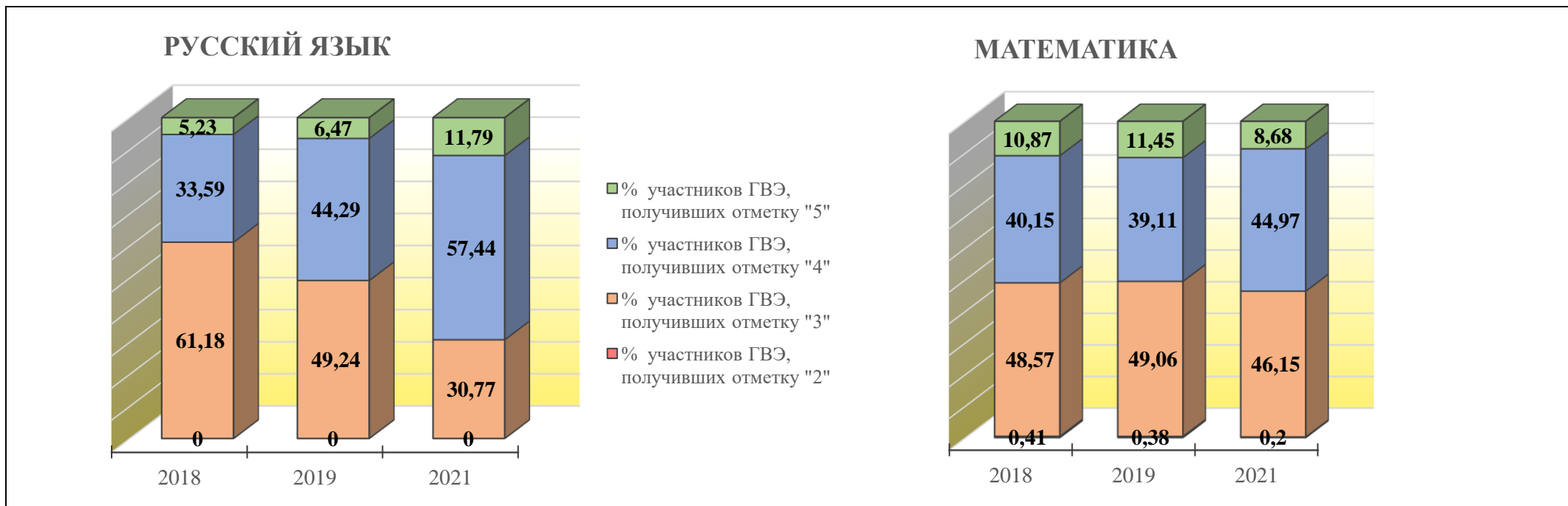
Таблица 7

| Показатели | ГВЭ по математике | | | | |
|--|------------------------|--------------------|------------------------|--------------------|------------------------|
| | 2018 г. | | 2019 г. | | 2021 г. |
| | ГВЭ в письменной форме | ГВЭ в устной форме | ГВЭ в письменной форме | ГВЭ в устной форме | ГВЭ в письменной форме |
| Количество участников экзамена | 1220 | 3 | 1326 | 1 | 507 |
| <i>из них участники организаций закрытого типа</i> | 151 | 0 | 149 | 0 | 117 |
| Успеваемость % | 99,59 | 100 | 99,62 | 100 | 99,8 |
| Качество обученности % | 50,98 | 66,67 | 50,64 | 0 | 53,65 |
| Количество участников ГВЭ, получивших отметку "2" | 5 | 0 | 5 | 0 | 1 |
| % участников ГВЭ, получивших отметку "2" | 0,41 | 0 | 0,38 | 0 | 0,2 |
| Количество участников ГВЭ, получивших отметку "3" | 593 | 1 | 649 | 1 | 234 |
| % участников ГВЭ, получивших отметку "3" | 48,61 | 33,33 | 48,98 | 100 | 46,15 |
| Количество участников ГВЭ, получивших отметку "4" | 490 | 1 | 519 | 0 | 228 |
| % участников ГВЭ, получивших отметку "4" | 40,16 | 33,33 | 39,17 | 0 | 44,97 |
| Количество участников ГВЭ, получивших отметку "5" | 132 | 1 | 152 | 0 | 44 |
| % участников ГВЭ, получивших отметку "5" | 10,82 | 33,33 | 11,47 | 0 | 8,68 |
| Средняя отметка | 3,61 | 4 | 3,62 | 3 | 3,62 |

| Показатели | ГВЭ по русскому языку | | | | | | | | | | | |
|--|-----------------------|-------------|-------------|--------------|--------------|-------------|-------------|--------------|--------------|-------------|-------------|--------------|
| | 2018 г. | | | | 2019 г. | | | | 2021 г. | | | |
| | Всего | Сочинение | Изложение | Устная форма | Всего | Сочинение | Изложение | Устная форма | Всего | Сочинение | Изложение | Устная форма |
| Количество участников экзамена | 1185 | 139 | 1043 | 3 | 1314 | 118 | 1195 | 1 | 806 | 62 | 740 | 3 |
| <i>из них участники организаций закрытого типа</i> | 151 | 17 | 134 | 0 | 148 | 11 | 137 | 0 | 113 | 0 | 113 | 0 |
| Успеваемость % | 100 | 100 | 100 | 100 | 100 | 100 | 100 | 100 | 100 | 100 | 100 | 100 |
| Качество обученности % | 38,82 | 53,96 | 36,72 | 66,67 | 50,76 | 57,63 | 50,04 | 100 | 69,23 | 53,23 | 70,54 | 66,67 |
| Количество участников ГВЭ, получивших отметку "2" | 0 | 0 | 0 | 0 | 0 | 0 | 0 | 0 | 0 | 0 | 0 | 0 |
| % участников ГВЭ, получивших отметку "2" | 0 | 0 | 0 | 0 | 0 | 0 | 0 | 0 | 0 | 0 | 0 | 0 |
| Количество участников ГВЭ, получивших отметку "3" | 725 | 64 | 660 | 1 | 647 | 50 | 597 | 0 | 248 | 29 | 218 | 1 |
| % участников ГВЭ, получивших отметку "3" | 61,18 | 46,04 | 63,28 | 33,33 | 49,24 | 42,37 | 49,96 | 0 | 30,77 | 46,77 | 29,46 | 33,33 |
| Количество участников ГВЭ, получивших отметку "4" | 398 | 63 | 333 | 2 | 582 | 57 | 524 | 1 | 463 | 22 | 438 | 2 |
| % участников ГВЭ, получивших отметку "4" | 33,59 | 45,32 | 31,93 | 66,67 | 44,29 | 48,31 | 43,85 | 100 | 57,44 | 35,48 | 59,19 | 66,67 |
| Количество участников ГВЭ, получивших отметку "5" | 62 | 12 | 50 | 0 | 85 | 11 | 74 | 0 | 95 | 11 | 84 | 0 |
| % участников ГВЭ, получивших отметку "5" | 5,23 | 8,63 | 4,79 | 0 | 6,47 | 9,32 | 6,19 | 0 | 11,79 | 17,74 | 11,35 | 0 |
| Средняя отметка | 3,44 | 3,63 | 3,42 | 3,67 | 3,57 | 3,67 | 3,56 | 4 | 3,81 | 3,71 | 3,82 | 3,67 |

**Доля участников ГВЭ, получивших соответствующую отметку по обязательным предметам
в основной период**

Диаграмма 8



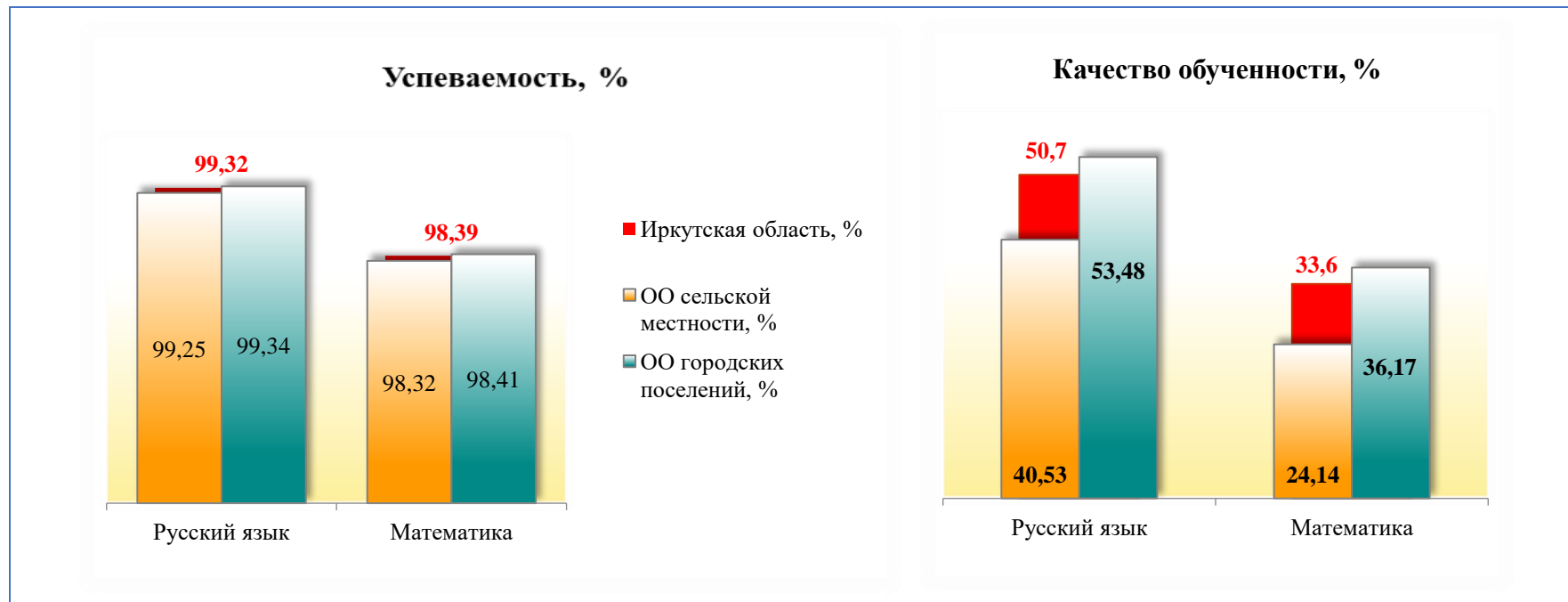
**Показатели участия обучающихся в ГИА в форме ОГЭ
в зависимости от места расположения образовательных организаций**

Таблица 9

| Тип ОО | Предмет | Количество ОО | Количество участников | Средний балл | Средняя отметка | Успеваемость, % | Разница успеваемости в основной период | Качество обученности, % | Разница качества обученности в основной период |
|--|--------------|---------------|-----------------------|--------------|-----------------|-----------------|--|-------------------------|--|
| ОО, расположенные в сельской местности | Русский язык | 409 | 5431 | 22,81 | 3,5 | 99,25 | 2,01 | 40,53 | 13,04 |
| ОО, расположенные в городских поселениях | | 352 | 19894 | 24,12 | 3,7 | 99,34 | | 53,48 | |
| ОО, расположенные в сельской местности | Математика | 409 | 5431 | 12,39 | 3,24 | 98,32 | 2,02 | 24,14 | 11,53 |
| ОО, расположенные в городских поселениях | | 352 | 19868 | 13,55 | 3,4 | 98,41 | | 36,17 | |
| Иркутская область | Русский язык | 761 | 25325 | 23,8 | 3,66 | 99,32 | 2,01 | 50,7 | 13,04 |
| | Математика | 761 | 25299 | 13,3 | 3,36 | 98,39 | 2,02 | 33,6 | 11,53 |

Соотношение показателей успеваемости и качества обучения участников ОГЭ в зависимости от места расположения образовательных организаций

Диаграмма 9



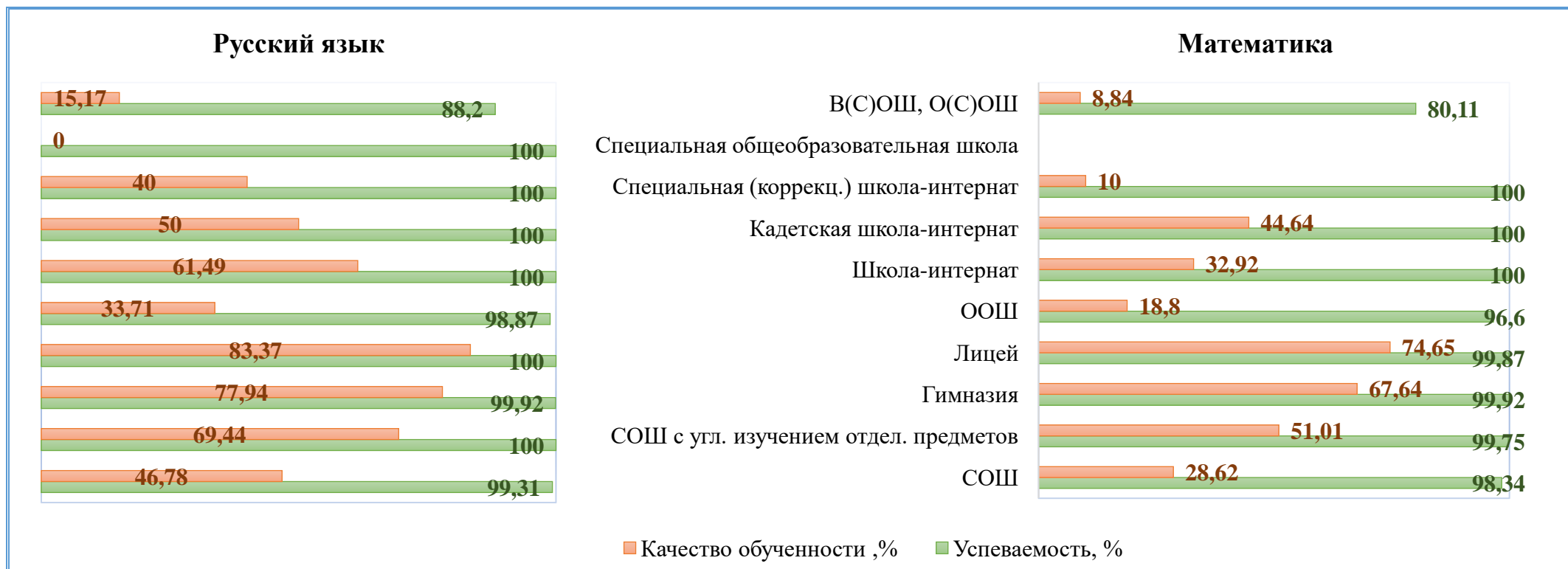
Показатели участия обучающихся в ГИА-9 в форме ОГЭ в зависимости от вида ОО

Таблица 10

| Вид ОО | Кол-во ОО ОГЭ | Кол-во участников ОГЭ | |
|---|---------------|-----------------------|--------------|
| | | зарегистрировано | явка |
| Средняя общеобразовательная школа (далее – СОШ) | 601 | 20 916 | 20826 |
| СОШ с углубленным изучением отдельных предметов | 8 | 792 | 792 |
| Гимназия | 17 | 1205 | 1203 |
| Лицей | 17 | 1511 | 1511 |
| Основная общеобразовательная школа (далее – ООШ) | 98 | 622 | 618 |
| Школа-интернат | 8 | 162 | 161 |
| Кадетская школа-интернат | 2 | 56 | 56 |
| Специальная (коррекционная) школа-интернат | 2 | 15 | 15 |
| Специальная общеобразовательная школа | 1 | 4 | 4 |
| Вечерняя (сменная) общеобразовательная школа, открытая (сменная) общеобразовательная школа (далее – В(С)ОШ, О(С)ОШ) | 8 | 195 | 182 |
| Иркутская область | 762 | 25478 | 25368 |

Показатели успеваемости и качества обученности участников ОГЭ по русскому языку в зависимости от вида ОО

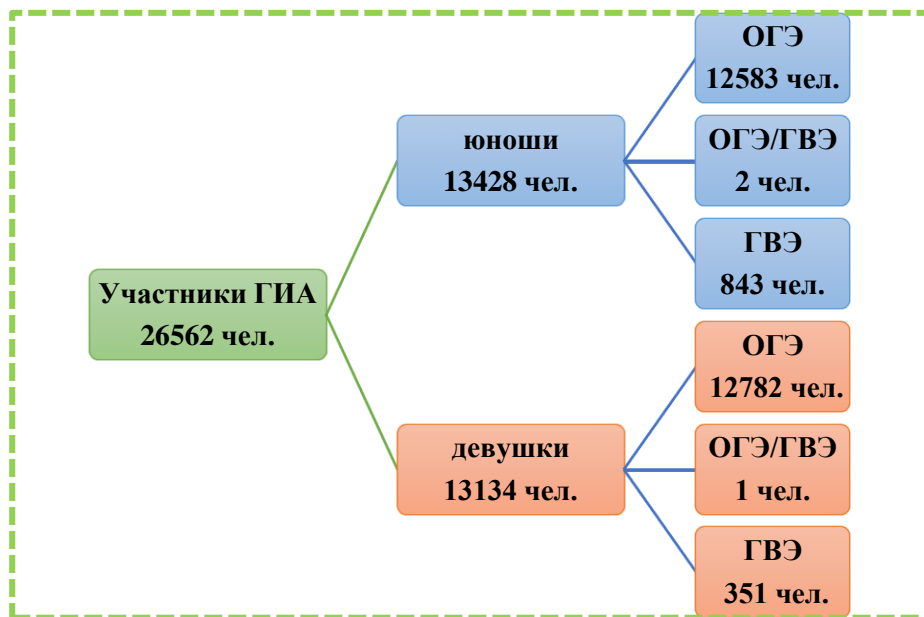
Диаграмма 10



Показатели участия обучающихся в ГИА по гендерному признаку

Схема 4. Количество участников ГИА

Диаграмма 11



Информация об апелляциях

Диаграмма 12

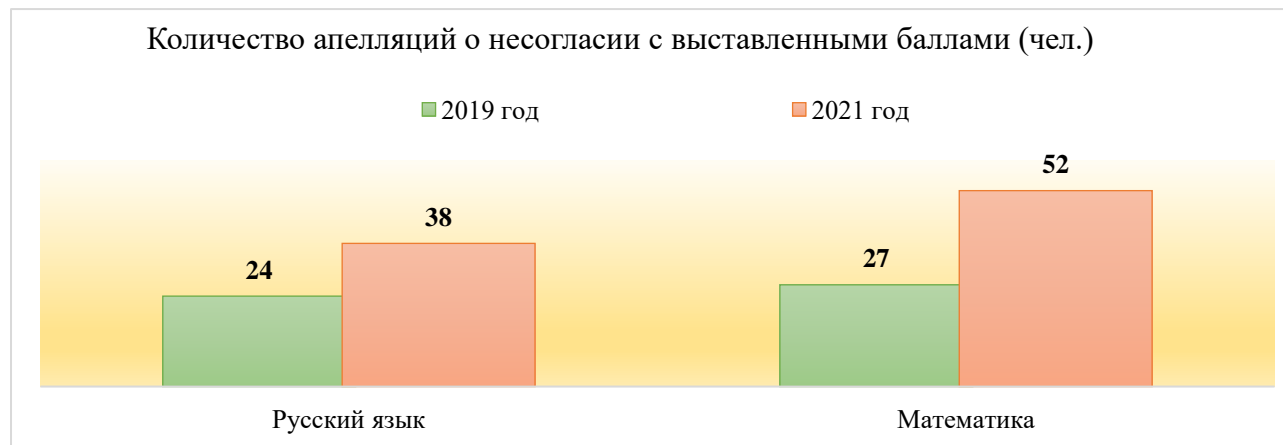


Таблица 11

| Предмет | Количество участников ОГЭ | Доля участников, обратившихся в конфликтную комиссию | Количество поданных апелляций | | | | |
|--------------|---------------------------|--|-------------------------------|---------------------|----------------------|--------------------|-----------|
| | | | Всего | Удовлетворено | | | Отклонено |
| | | | | с увеличением балла | без изменений баллов | с понижением балла | |
| Русский язык | 25 325 | 0,15 | 38 | 2 | 0 | 0 | 36 |
| Математика | 25 299 | 0,21 | 52 | 5 | 1 | 1 | 45 |
| Итого | | | 90 | 7 | 1 | 1 | 81 |

Общественное наблюдение за проведением ГИА-9

Таблица 12

| Категории общественных наблюдателей | Количество назначенных | Явилось | Процент явки |
|--|------------------------|------------|--------------|
| Представители органов местного самоуправления | 14 | 14 | 100 |
| Педагогические работники | 9 | 6 | 66,7 |
| Прочий персонал образовательных организаций | 73 | 65 | 89 |
| Безработные | 22 | 20 | 90,9 |
| Домохозяйки | 76 | 65 | 85,5 |
| Студенты | 3 | 2 | 66,7 |
| Пенсионер | 24 | 19 | 79,2 |
| Прочие лица (предприниматели, работники сферы обслуживания, торговли, культуры, здравоохранения и др.) | 163 | 140 | 85,9 |
| Всего | 384 | 331 | 86 |