

## **Анализ проведения государственной итоговой аттестации в 2023 году.**

### **Цель:**

получение объективной информации о состоянии качества образования, выявление и определение уровня освоения выпускниками образовательных программ в образовательных организациях Тайшетского района

### **Задачи:**

- определение уровня освоения общеобразовательных программ по предметам выпускниками и объединение их в группы по показателям: недостаточными, минимальными, средними и высокими;
- определение процента выполнения и распределения первичных баллов каждого задания участниками ГИА по предметам;
- определение распределения высоких баллов 80 и более по предметам и между образовательными организациями.

Организация и проведение основного этапа государственной итоговой аттестации на территории Тайшетского района в 2023 году осуществлялось в соответствии с нормативными документами федерального и регионального уровней:

- Федеральным законом от 29 декабря 2012 года № 273-ФЗ «Об образовании в Российской Федерации»;

- приказом Министерства Просвещения Российской Федерации и Федеральной службы по надзору в сфере образования и науки № 190/1512 от 07 ноября 2018 года «Об утверждении порядка проведения государственной итоговой аттестации по образовательным программам среднего общего образования»;

- приказом Министерства Просвещения Российской Федерации и Федеральной службы по надзору в сфере образования и науки № 189/1513 от 07 ноября 2018 года «Об утверждении порядка проведения государственной итоговой аттестации по образовательным программам основного общего образования»;

- приказом Министерства Просвещения Российской Федерации и Федеральной службы по надзору в сфере образования и науки от 16 ноября 2022 года №989/1143 «Об утверждении единого расписания и продолжительности проведения единого государственного экзамена по каждому учебному предмету, требований к использованию средств обучения и воспитания при его проведении в 2023 году»;

- приказом Министерства Просвещения Российской Федерации и Федеральной службы по надзору в сфере образования и науки от 16 ноября 2022 года №991/1145 «Об утверждении единого расписания и продолжительности проведения государственного выпускного экзамена по образовательным программам основного общего и среднего общего образования по каждому учебному предмету, требований к использованию средств обучения и воспитания при его проведении в 2023 году»;

- приказом Министерства Просвещения Российской Федерации и Федеральной службы по надзору в сфере образования и науки от 16 ноября 2022 года №990/1144 «Об утверждении единого расписания и продолжительности проведения основного государственного экзамена по каждому учебному предмету, требований к использованию средств обучения и воспитания при его проведении в 2023 году».

Выпускники 11-х классов, не планирующие поступать в ВУЗы, проходили ГИА по образовательным программам среднего общего образования в форме единого государственного экзамена (далее – ЕГЭ) по русскому языку и математике базового уровня, результаты которого являются основанием для выдачи аттестата о среднем общем образовании.

Выпускники 11-х классов, планирующие поступление в ВУЗ, проходили ГИА в форме ЕГЭ по русскому языку и математике профильного уровня или базового уровня (если данный предмет заявлен в перечне вступительных испытаний в ВУЗы), а также

предметам по выбору, результаты которых используются в качестве результатов вступительных испытаний при приеме на обучение по программам бакалавриата и программам специалитета.

Организационное, технологическое и информационное сопровождение проведения ЕГЭ на территории района обеспечивали: министерство образования Иркутской области и ГАУ ИО «Центр оценки профессионального мастерства, квалификации педагогов и мониторинга качества образования» совместно с Управлением образования администрации Тайшетского района.

По итогам 2022-2023 учебного года к прохождению ГИА в 11-х классах не был допущен 1 выпускник МКОУ «СОШ №85» по болезни, 2 выпускника не смогли принять участие в ЕГЭ по состоянию здоровья: МКОУ Новобирюсинской СОШ и МКОУ СОШ №10 г. Бирюсинска, 1 экстерн МКОУ СОШ №10 г. Бирюсинска отказался от участия в ГИА в период проведения экзаменов. В 9-х классах все выпускники были допущены к ГИА. 1 экстерн МКОУ СОШ №14 г. Тайшета отказался от участия в ГИА в период проведения экзаменов, остальные выпускники приняли в ней участие.

В 2022-2023 году на участие в досрочной период ГИА-9,11 выпускники не заявлялись.

Для проведения ЕГЭ были организованы пункты проведения экзаменов (ППЭ) на базе следующих образовательных организаций (ОО):

- МКОУ «СОШ № 85»;
- МКОУ СОШ № 5 г. Тайшета;
- МКОУ Новобирюсинская СОШ.

Для проведения ГИА-9 была организована, как и в прошлые года, работа 6 пунктов проведения экзаменов (ППЭ) на базе следующих образовательных организаций (ОО):

- МКОУ «СОШ № 85»;
- МКОУ СОШ № 5 г. Тайшета;
- МКОУ Бузыккановской СОШ;
- МКОУ Новобирюсинская СОШ;
- МКОУ СОШ № 2 г. Тайшета;
- МКОУ СОШ №16 г. Бирюсинска.

Для проведения ГИА было привлечено 412 человек (ГИА-11 - 148 человека, ГИА-9 - 274). Соблюдение установленного порядка проведения экзаменов также осуществляли члены государственной экзаменационной комиссии района - 22 человека, в том числе 2 члена ГЭК, ответственных за проведение ГИА на территории муниципалитета.

Особенностями проведения ЕГЭ в ППЭ в 2023 году стали: использование технологий передачи экзаменационных материалов (далее -ЭМ) по сети «Интернет» (ранее получали ЭМ на дисках в РЦОИ) и печать полного комплекта ЭМ и сканирования в аудитории (ранее сканирование ЭМ осуществлялось в штабе ППЭ).

В целях отработки новых технологий проведения ЕГЭ в 2023 году Тайшетский район принимал участие в региональных и федеральных тренировочных мероприятиях по проведению единого государственного экзамена. Основными целями проведения тренировочных мероприятий остаются:

- для задействованных педагогов - практическая подготовка к проведению ЕГЭ (работа с инструкциями, заполнение документации), в том числе работа с оборудованием (ноутбук, принтер, сканер) и программным обеспечением (ПО), отработка внештатных ситуаций;

- для выпускников – погружение в процедуру проведения ЕГЭ, проход через металлодетектор, вход в ППЭ, решение КИМ с заполнением бланков. Для выпускников был осуществлен подвоз к задействованным ППЭ.
- для задействованного технического оборудования - проверка работоспособности и отсутствие конфликта оборудования, корректная работа программного обеспечения

#### **Федеральные тренировочные мероприятия.**

№	Дата	Предмет	Количество ППЭ	Количество аудиторий	Количество работников ППЭ	Количество участников
1.	17.02.2023	Английский язык (письменная часть) и КЕГЭ	1	2	11	0
2.	10.03.2023	Биология	3	28	110	140
		КЕГЭ	1	2	10	24
3.	17.05.2023	Английский язык (устная часть)	1	3	6	19
		Русский язык	3	25	90	140
		КЕГЭ	1	2	6	24

#### **Региональные тренировочные мероприятия.**

№	Дата	Предмет	Количество ППЭ	Количество аудиторий	Количество работников ППЭ	Количество участников
1.	28.03.2023	Русский язык	3	15	110	0
		Английский язык (устная часть)	1	3	9	17

По итогам тренировочных мероприятий все специалисты, планируемые к участию в основном этапе ЕГЭ-2023, прошли практическое обучение не менее 2-х раз. Все задействованные работники прошли дистанционное обучение и получили подтверждающие сертификаты.

В 2022-2023 учебном году для объективности проведения ЕГЭ работало видеонаблюдение (IP-камеры) во всех ППЭ, в которых проводятся экзамены для выпускников 11х классов: это ППЭ 3501 на базе МКОУ «СОШ № 85», ППЭ 3502 на базе МКОУ СОШ № 5 г. Тайшета, ППЭ 3504 на базе МКОУ Новобирюсинской СОШ.

ППЭ 3501 и ППЭ 3502 работали в онлайн-режиме, ППЭ 3504 в режиме офф-лайн.

Во время федеральной апробации по русскому языку, КЕГЭ и английскому языку, видеонаблюдение было протестировано на федеральном уровне с использованием платформы «Смотри ЕГЭ», где так же была проведена тренировка отработки возможных нарушений.

Согласно Порядку проведения ГИА во время проведения экзаменов во всех ППЭ было организовано медицинское сопровождение (ОГБУЗ ТРБ), охрана общественного порядка (ОМВД России по Тайшетскому району). Все ППЭ были обеспечены переносными металлоискателями, предоставленными ОМВД России по Тайшетскому району, которые использовались работниками ППЭ при пропуске выпускников в ППЭ.

## Мониторинговые исследования обучающихся 9 и 11 классов

Каждый год Центром оценки профессионального мастерства, квалификаций педагогов и мониторинга качества образования (ГАУ ИО ЦОПМКиМКО) Иркутской области проводятся технологические мониторинги уровня учебных достижений по обязательным предметам для выпускных классов, в текущем учебном году для обучающихся 9-х классов по русскому языку и математике в формах ОГЭ и ГВЭ и 11-х классов по математике базового и профильного уровней в формах ЕГЭ и ГВЭ, с целью ознакомления обучающихся с процедурой проведения ГИА, со структурой КИМ, позволяя обучающимся получить навыки заполнения бланков ответов, снизить психологическую напряженность при прохождении ГИА. Мониторинг дает возможность образовательным организациям организовать работу, направленную на повышение качества образования и улучшить результаты на ГИА.

Тиражирование КИМ и бланков ответов осуществлялось в образовательных организациях. Проверка работ осуществлялась школьными предметными комиссиями. Для проверки работ 9-х классов было привлечено: по математике 62 учителя, по русскому языку 65. В 11 –х классах по математике -56 педагогов. Все специалисты, принимавшие участие в проведении мониторинга, прошли обучение, в основном, в формах инструктажа.

В мониторинге **по математике** приняли участие 919 из 965 участников ГИА-9, что составило 95,2% (в 2022 г.- 96,3%, в 2021 - 96,7%), из них:

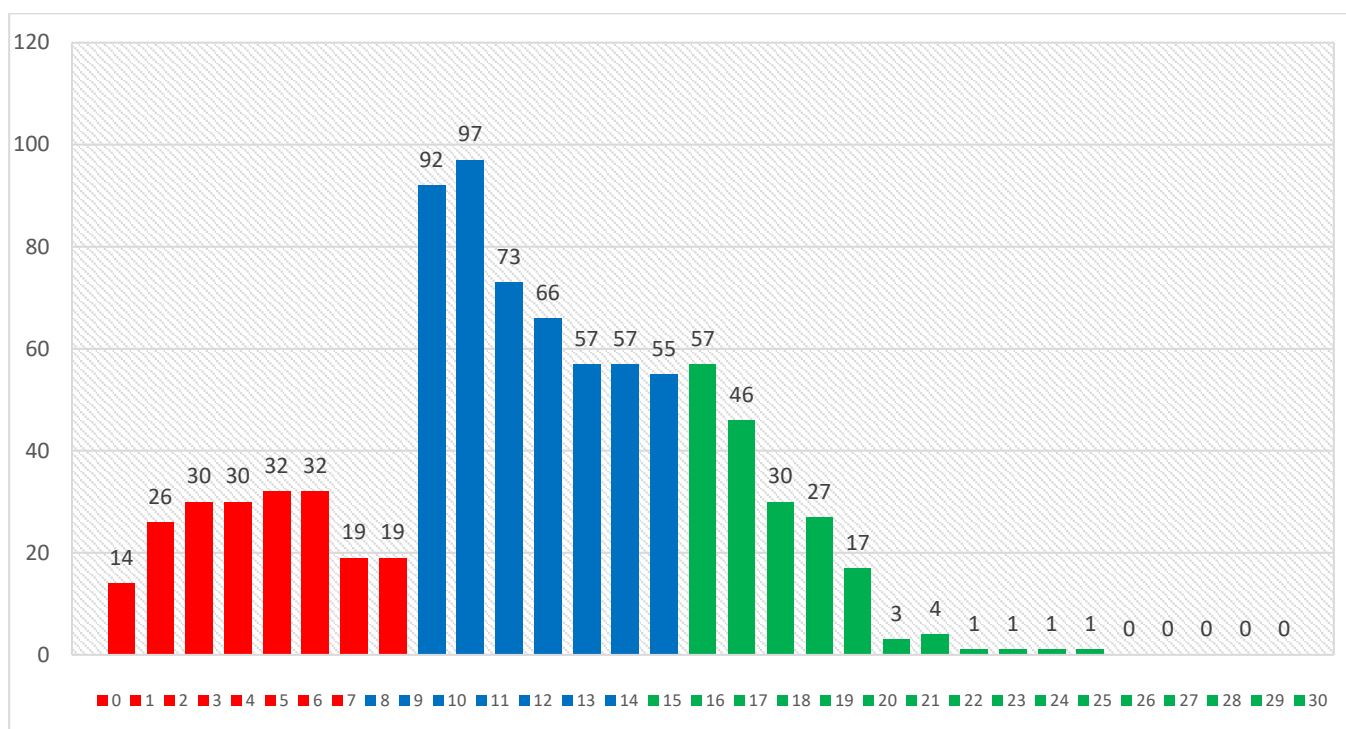
- 901 выпускник ОО Тайшетского района;
- 18 выпускников Школы-интерната № 24 ОАО «РЖД».

Мониторинг по математике в форме ОГЭ писали 887 обучающихся, ГВЭ – 32 человек.

№	Наименование ОО	Кол-во обуч-ся 9 классов	Принявшие участие в мониторинге	Доля принявших участие	Количество писавших ОГЭ	Доля писавших ОГЭ	Количество писавших ГВЭ литеры		Доля писавших ВЭ литеры АС	
							АС	К	АС	К
2.	МКОУ СОШ № 17 р.п. Юрты	31	29	93,5	24	82,8		5		17,2
3.	МКОУ "СОШ № 85"	142	139	97,9	139	100				0
4.	МКОУ СОШ № 5 г.Тайшета	102	98	96,1	98	100				0
5.	МКОУ Новобирюсинская СОШ	40	33	82,5	26	78,8	1	6	3,0	18,2
6.	МКОУ Джогинская СОШ	9	9	100	9	100				0
7.	МКОУ Шелеховская СОШ	13	13	100	11	84,6		2		15,4
8.	МКОУ Шелаевская СОШ	8	8	100	8	100				0
9.	МКОУ Николаевская СОШ	13	10	76,9	10	100				0
10.	МКОУ средняя школа № 1	109	106	97,2	106	100				0
11.	МКОУ "Половино-Черемховская СОШ"	5	5	100	5	100				0
12.	МКОУ СОШ №23 г. Тайшета	43	37	86,0	34	91,9		3		8,1
13.	МКОУ Рождественская СОШ	1	1	100	1	100				0
14.	МКОУ Мирнинская СОШ	10	10	100	10	100				0

15.	МКОУ Разгонская СОШ	5	5	100	5	100				0
16.	МКОУ СОШ № 24 р.п. Юрты	31	31	100	27	87,1		4		12,9
17.	МКОУ СОШ № 10 г. Бирюсинска	79	77	97,5	76	98,7	1		1,3	0
18.	МКОУ Берёзовская СОШ	11	11	100	11	100				0
19.	МКОУ СОШ № 14 г. Тайшета	45	44	97,8	44	100				0
20.	МКОУ Соляновская СОШ	7	7	100	7	100				0
21.	МКОУ СОШ № 16 г.Бирюсинска	40	40	100	37	92,5		3		7,5
22.	МКОУ Черчетская СОШ	4	3	75	3	100				0
23.	МКОУ Бирюсинская СОШ	11	9	81,8	9	100				0
24.	МКОУ СОШ № 2 г. Тайшета	96	89	92,7	83	93,3	1	5	1,1	5,6
25.	МКОУ Венгерская СОШ	6	6	100	6	100				0
26.	МКОУ Зареченская СОШ	3	3	100	3	100				0
27.	МКОУ Квитокская СОШ № 1	30	29	96,7	29	100				0
28.	МКОУ Бузыкановская СОШ	5	5	100	5	100				0
29.	МКОУ Новотрёминская СОШ	3	3	100	3	100				0
30.	МКОУ Тамгачетская СОШ	9	9	100	9	100				0
31.	МКОУ Шиткинская СОШ	25	23	92	22	95,7		1		4,3
32.	МКОУ "Облепихинская ООШ"	1	1	100	1	100				0
33.	МКОУ Невельская ООШ	6	6	100	6	100				0
34.	МКОУ Тальская ООШ	3	2	66,7	2	100				0
35.	Школа-интернат № 24 ОАО "РЖД"	19	18	94,71	18	100				0
	По району	965	919	95,2	887	96,5	3	29	0,3	3,2
	По области	28797	28612	99,4	27410	95,2	268	934	22,3	77,7

## Распределение итоговых баллов участников мониторинга по заданиям КИМ



Получили высокие баллы (от 22 до 31) 4 человека – 0,4% (МКОУ СОШ №5 г. Тайшета-1 человек (как и в прошлом году), МКОУ Новобирюсинская СОШ – 1 человек, МКОУ СОШ №16 г. Брюсинска-1 человек, Школа-интернат № 24 ОАО "РЖД"-1 человек ( в прошлом году 2 человека)), (в 2022 г. -0,6%, в 2021 г.- 1,1%).

Не преодолели минимальный порог в форме ОГЭ (min 8 баллов) – 202 человека, что составило 22,8% (2022 г.- 301- 38%, 2021 г.-46,2 %, ), что на 15,2% ниже результата 2022 г. и на 1,3 % ниже показателя по области в 24,1%.

В «Группу риска» (набрали пороговый балл - 8 и менее, из них менее 2 баллов за выполнение раздела «геометрия») вошли 39 человек, что составляет 4,4%.

0 баллов набрали 14 человек из 8 ОО, что составило 1,6% (2022г. – 1,7%, 2021 г. - 1,3%) и оказалось выше областного показателя на 0,7 % - 0,9%.

### Данные технологического мониторинга по математике в форме ОГЭ

Показатель	Количество человек по району	По району	По области
Получили отметку «2»	241	27,88 %	24,1 %
Получили отметку «3»	458	51,6 %	44,3 %
Получили отметку «4»	184	20,7 %	29,6 %
Получили отметку «5»	4	0,5 %	2 %

## Процент выполнения задания

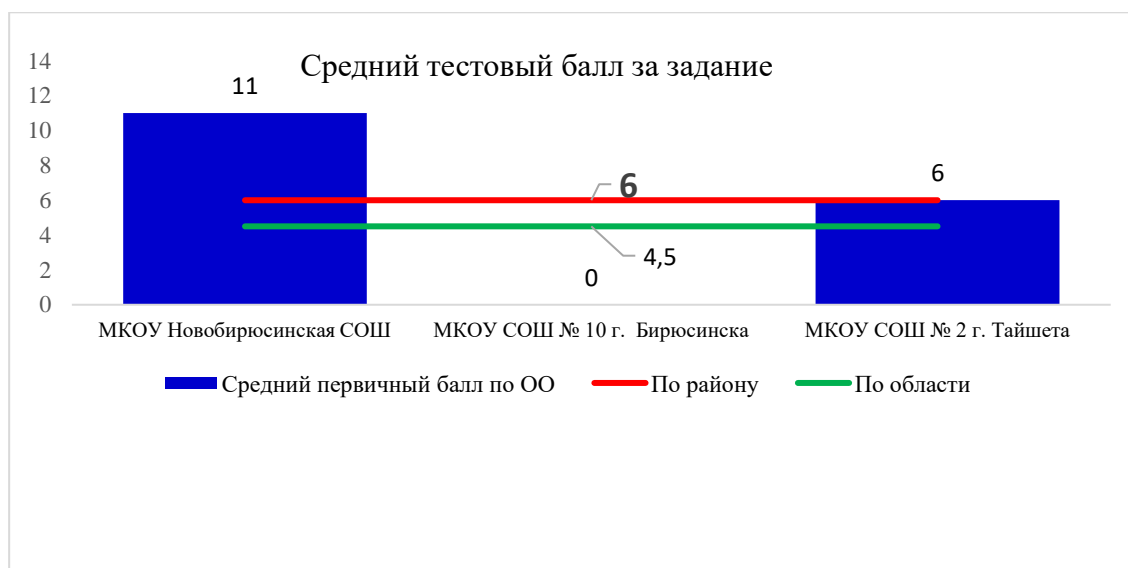
№ задания	умение	уровень сложности	средний процент выполнения задания	Процент выполнения заданий КИМ			
				в группе получивших отметку "2"	в группе получивших отметку "3"	в группе получивших отметку "4"	в группе получивших отметку "5"
1	Уметь выполнять вычисления и преобразования, уметь использовать приобретённые знания и умения в практической деятельности и повседневной жизни, уметь строить и исследовать простейшие математические модели	Б	0,9	0,2	0,5	0,2	0,0
2	Уметь выполнять вычисления и преобразования, уметь использовать приобретённые знания и умения в практической деятельности и повседневной жизни, уметь строить и исследовать простейшие математические модели	Б	0,8	0,1	0,4	0,2	0,0
3	Уметь выполнять вычисления и преобразования, уметь использовать приобретённые знания и умения в практической деятельности и повседневной жизни, уметь строить и исследовать простейшие математические модели	Б	0,5	0,0	0,3	0,2	0,0
4	Уметь выполнять вычисления и преобразования, уметь использовать приобретённые знания и умения в практической деятельности и повседневной жизни, уметь строить и исследовать простейшие математические модели	Б	0,4	0,1	0,2	0,2	0,0
5	Уметь выполнять вычисления и преобразования, уметь использовать приобретённые знания и умения в практической деятельности и повседневной жизни, уметь строить и исследовать простейшие математические модели	Б	0,5	0,1	0,2	0,2	0,0
6	Уметь выполнять вычисления и преобразования	Б	0,7	0,1	0,4	0,2	0,0
7	Уметь выполнять вычисления и преобразования	Б	0,7	0,1	0,4	0,2	0,0
8	Уметь выполнять вычисления и преобразования, уметь выполнять преобразования алгебраических выражений	Б	0,6	0,1	0,3	0,2	0,0
9	Уметь решать уравнения, неравенства и их системы	Б	0,6	0,1	0,3	0,2	0,0
10	Уметь работать со статистической информацией, находить частоту и вероятность случайного события, уметь использовать приобретённые знания и умения в практической деятельности и повседневной жизни, уметь строить и исследовать простейшие математические модели	Б	0,5	0,0	0,3	0,2	0,0
11	Уметь строить и читать графики функций	Б	0,3	0,0	0,2	0,1	0,0
12	Осуществлять практические расчёты по формулам; составлять несложные формулы, выражающие зависимости между величинами	Б	0,4	0,0	0,2	0,2	0,0
13	Уметь решать уравнения, неравенства и их системы	Б	0,5	0,1	0,2	0,2	0,0
14	Уметь строить и читать графики функций, уметь использовать приобретённые знания и умения в практической деятельности и повседневной жизни, уметь строить и исследовать простейшие математические модели	Б	0,2	0,0	0,1	0,1	0,0
15	Уметь выполнять действия с геометрическими фигурами, координатами и векторами	Б	0,6	0,1	0,4	0,2	0,0
16	Уметь выполнять действия с геометрическими фигурами, координатами и векторами	Б	0,3	0,0	0,1	0,1	0,0
17	Уметь выполнять действия с геометрическими фигурами, координатами и векторами	Б	0,4	0,0	0,2	0,2	0,0
18	Уметь выполнять действия с геометрическими фигурами, координатами и векторами	Б	0,7	0,1	0,4	0,2	0,0
19	Проводить доказательные рассуждения при решении задач, оценивать логическую правильность рассуждений, распознавать ошибочные заключения	Б	0,6	0,1	0,3	0,2	0,0
20	Уметь выполнять преобразования алгебраических выражений, решать уравнения, неравенства и их системы	П	0,0	0,0	0,0	0,0	0,0
21	Уметь выполнять преобразования алгебраических выражений, решать уравнения, неравенства и их системы, строить и читать графики функций, строить и исследовать простейшие математические модели	П	0,0	0,0	0,0	0,0	0,0
22	Уметь выполнять преобразования алгебраических выражений, решать уравнения, неравенства и их системы, строить и читать графики функций, строить и исследовать простейшие математические модели	В	0,0	0,0	0,0	0,0	0,0
23	Уметь выполнять действия с геометрическими фигурами, координатами и векторами	П	0,0	0,0	0,0	0,0	0,0
24	Проводить доказательные рассуждения при решении задач, оценивать логическую правильность рассуждений, распознавать ошибочные заключения	П	0,0	0,0	0,0	0,0	0,0
25	Уметь выполнять действия с геометрическими фигурами, координатами и векторами	В	0,0	0,0	0,0	0,0	0,0

В технологическом мониторинге по математике в форме ГВЭ приняли участие 32 выпускника (3 -литер «А», «С», 29 – литер «К») 94,12% обучающихся в 2022г. -74,02%, 2021 г.- 95,2%, что выше областного показателя на 6,42% - 87,7%.

Не преодолели минимальный порог в форме ГВЭ литер «А» (дети-инвалиды) (4 балла) - 1 человек, что составило 33,3%, литер «К» (дети с задержкой психического развития) (3 балла) 12– что составило 41,4% ( 2022г. -81,25% 2021 г.-76,5%).

Данные о результатах технологического мониторинга по математике в форме ГВЭ за задания с литерами «А», «С»

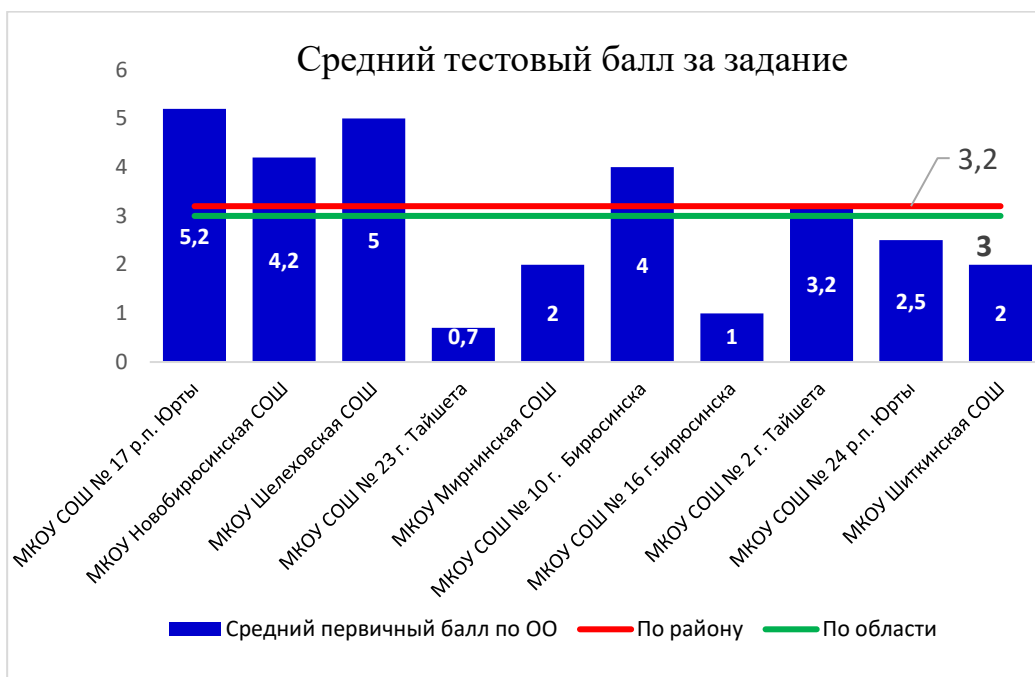
Показатель	Количество человек по району	%	
		По району	По области
Получили отметку «2»	1	33,3	32,5
Получили отметку «3»	1	33,3	48,1%
Получили отметку «4»	1	33,3	15,7%
Получили отметку «5»	0	0	3,7%



Данные о результатах технологического мониторинга по математике в форме ГВЭ за задания с литерой «К»

Показатель	Количество человек по району	%	
		По району	По области
Получили отметку «2»	12	41,4%	45,8%
Получили отметку «3»	14	48,3%	41,6%
Получили отметку «4»	3	10,3 %	11,1%
Получили отметку «5»	0	0%	1,5%





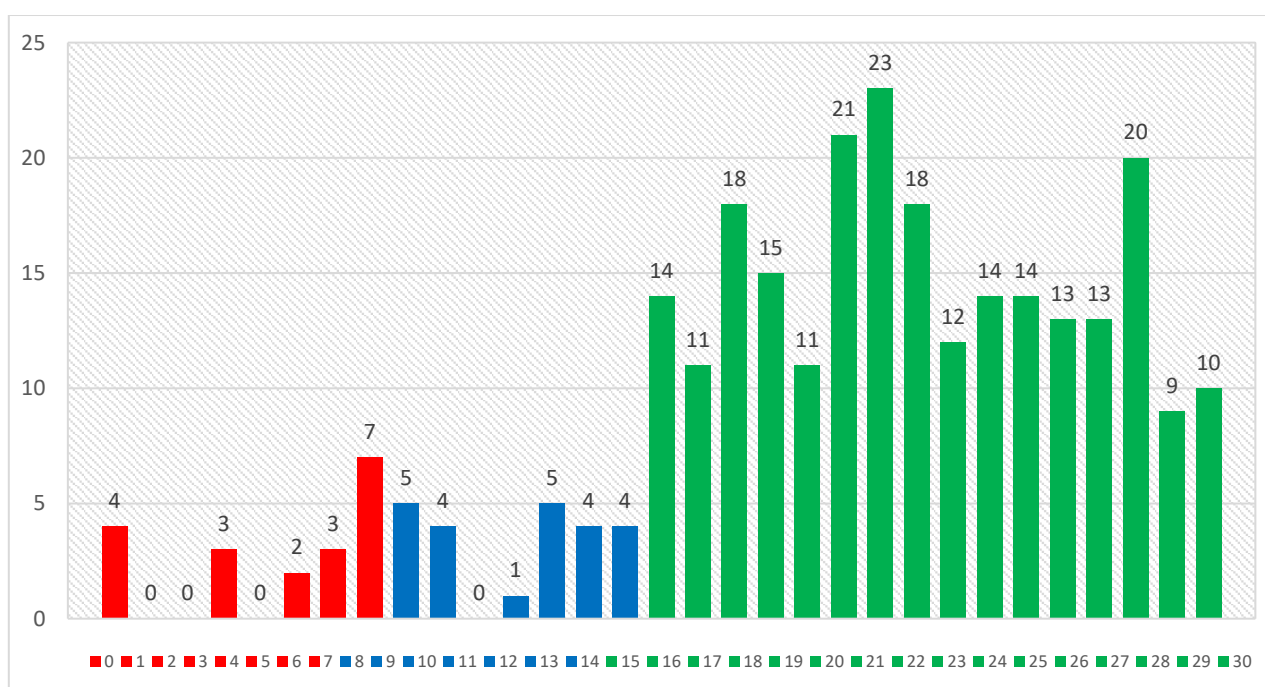
В мониторинге по русскому языку приняли участие 913 выпускников 9 классов - **94,6%** от общего количества (в 2022 г. **96,4%**, в 2021 г. - **97,2%**, в 2020 году – 96,8%), из них:

- 894 выпускников ОО Тайшетского района;
- 19 выпускников Школы-интерната № 24 ОАО «РЖД».

В мониторинге по русскому языку в форме ОГЭ участвовали 880 обучающихся, ГВЭ – 33 человек.

Не преодолели минимальный порог в форме ОГЭ (min 15 баллов) – 195 человек, что составило 22,2% (2022г. – 20,3%, 2021 г. - 22,5%), что на 1,9 % выше показателя прошлого года и выше областного показателя на 2,2% - 20 %.

Средний первичный балл по району на 0,6 балла выше 2022 года– 18,9 (2022г.-18,3, 2021 г. -19,5) и ниже областного показателя на 1,1– 20 баллов.



## Распределение среднего первичного балла

Максимальный первичный балл «33» у 3 обучающихся, что составляет 0,34% от числа участников мониторинга (МКОУ СОШ № 5 г. Тайшета (2 чел.), МКОУ СОШ № 14 г. Тайшета (1 чел.) (2022г.-1,4%, 2021г. 1% ), что на 0,07% ниже областного показателя (0,41%).

0 баллов набрали 4 человека, что составило 0,5% (2022г.-0,5%, 2021 г.-1%), что на 0,2% выше областного показателя - 0,7%.

Данные технологического мониторинга по русскому языку в форме ОГЭ

Показатель	Количество человек по району	%	
		По району	По области
Получили отметку «2»	195	22,2 %	19,1%
Получили отметку «3»	405	46 %	44,9%
Получили отметку «4»	222	25,2 %	26,8%
Получили отметку «5»	58	6,6 %	9,2%

## Результаты выполнения КИМ

№ задания	умение	уровень сложности	средний процент выполнения задания	Процент выполнения заданий КИМ			
				в группе получивших отметку "2"	в группе получивших отметку "3"	в группе получивших отметку "4"	в группе получивших отметку "5"
1(И К1)	Речь. Слушание. Адекватное понимание устной речи. Изложение. Письменное воспроизведение текста с заданной степенью свернутости (сжатое изложение содержания прослушанного текста)	Б	20,7%	1,1%	9,8%	7,2%	2,6%
1(И К2)		Б	19,4%	1,1%	8,8%	7,2%	2,4%
1(И К3)		Б	16,8%	0,6%	7,0%	6,8%	2,4%
2	Синтаксический анализ предложения. Выделение грамматической основы предложения	Б	24,2%	2,7%	12,5%	6,7%	2,3%
3	Пунктуационный анализ предложения	Б	24,0%	2,6%	11,8%	7,2%	2,4%
4	Синтаксический анализ словосочетания. Замена	Б	27,6%	2,7%	13,9%	8,5%	2,5%

	словосочетания синонимичным						
5	Орфографический анализ	Б	24,0%	2,6%	12,3%	6,8%	2,3%
6	Анализ содержания текста	Б	17,2%	1,4%	8,6%	5,2%	1,9%
7	Анализ средств выразительности	Б	22,2%	2,5%	11,4%	6,3%	2,0%
8	Лексический анализ	Б	16,6%	1,3%	8,0%	5,7%	1,7%
9(СК 1)	Речь. Письмо. Создание текстов различных стилей и функционально-смысловых типов речи (сочинение)	Б	23,6%	0,8%	11,5%	8,7%	2,6%
9(СК 2)		Б	21,6%	0,8%	10,3%	8,0%	2,4%
9(СК 3)		Б	19,9%	0,7%	8,6%	8,0%	2,6%
9(СК 4)		Б	18,8%	0,6%	8,0%	7,6%	2,6%
ГК1	Соблюдение орфографических норм	Б	11,1%	0,2%	3,6%	5,2%	2,2%
ГК2	Соблюдение пунктуационных норм	Б	11,5%	0,3%	3,0%	6,0%	2,2%
ГК3	Соблюдение грамматических норм	Б	18,8%	0,7%	7,8%	7,7%	2,6%
ГК4	Соблюдение речевых норм	Б	20,6%	1,3%	8,9%	8,0%	2,5%
ФК	Фактическая точность письменной речи	Б	27,0%	2,3%	13,9%	8,4%	2,4%

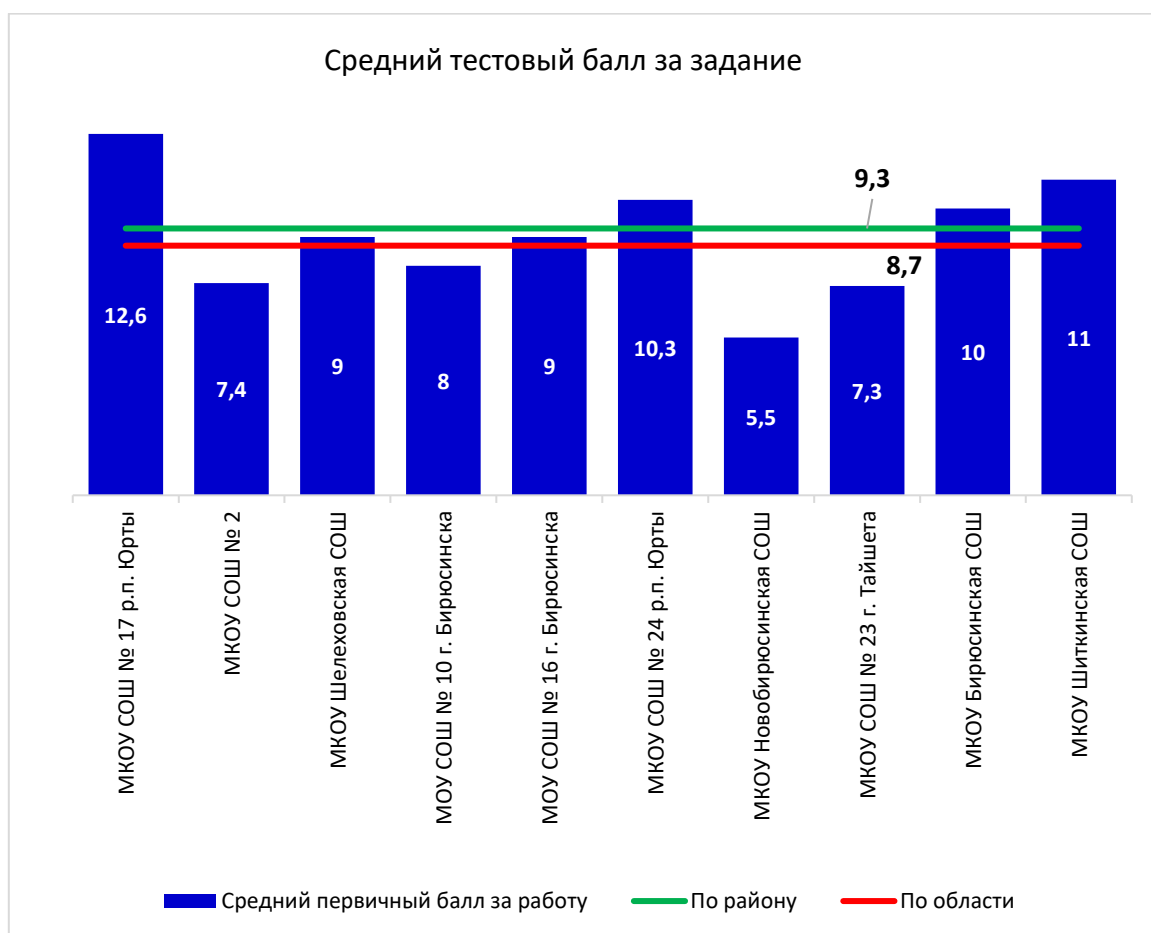
В технологическом мониторинге по **русскому языку в форме ГВЭ** приняли участие 97,06% от количества зарегистрированных, (2022г. -100%, 2021 г. -90,9%), что выше областного показателя 90,4%.

Мониторинг по ГВЭ выполнялся по изложению- с литерой «А, «С» -2 участника и с литерой «К» -31 участник.

не преодолели минимальный порог, что составило 9,5% (2021 г.-100%, 2020 г -14,3%, что на 2,7 % ниже результата по области 12,2%.

#### Данные технологического мониторинга по русскому языку в форме ГВЭ

Показатель	Литер «А,С»			Литер «К»		
	Количество человек по району	%		Количество человек по району	%	
		По району	По области		По району	По области
Получили отметку «2»	0	0 %	12,2%	2	6,5	
Получили отметку «3»	0	0 %	52,1%	17	54,8	
Получили отметку «4»	0	0 %	29,3%	11	35,5	
Получили отметку «5»	2	100 %	6,4%	0	0	



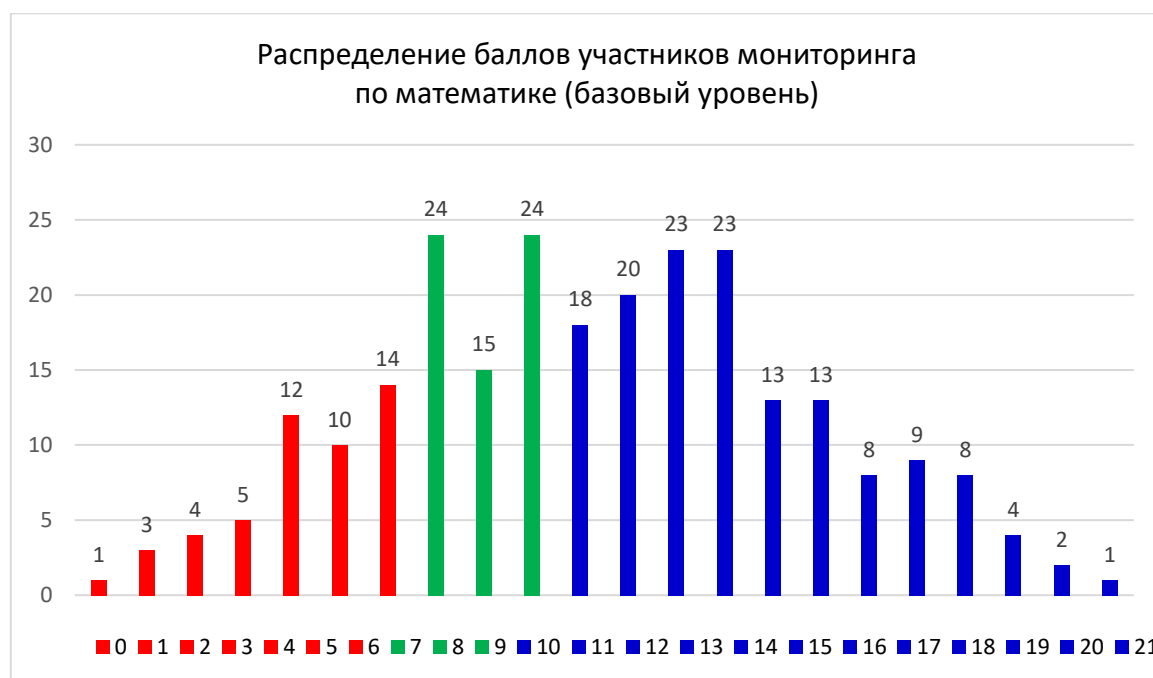
**Технологические мониторинги уровня учебных достижений по обязательным предметам для выпускных классов в текущем учебном году для обучающихся 11-х классов по математике (базовый и профильный уровни) в формах ЕГЭ.**

**408 выпускников 11 классов (92,52%)** от общего количества (2022г. 89,4%, 2020 г.- 90,7%) приняли участие в мониторинге учебных достижений по математике. Мониторинг по математике проводился по двум уровням. Выпускники сами выбирали, какой уровень выполнять - базовый или профильный, из них:

- 392 выпускника ОО Тайшетского района (251 - базовый уровень (64,03%), 141- профильный уровень (35,97%));
- 16 выпускников Школы-интерната № 24 ОАО «РЖД» (3 (18,7%) - базовый уровень и 13 (81,3%) профильный уровень).

**По математике базового уровня** успеваемость составила 87,99% (в 2022 г. -88,8%, в 2020 г. – 76,4%), по области – 90,3%.

## Распределение баллов участников мониторинга по математике (базовый уровень).



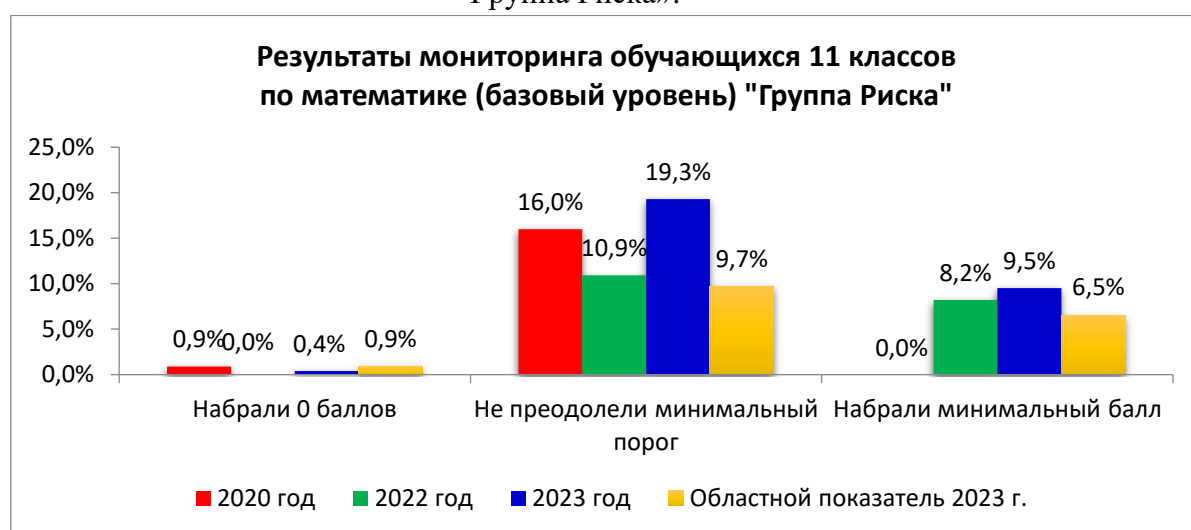
Максимальное количество - 21 балл набрал выпускник МКОУ СОШ №2 г. Тайшета, в 2022 году 1 выпускник МКОУ Джогинской СОШ, 2020 г. ни один участник не набрал максимальное количество баллов.

Минимальный порог (7 баллов) набрали 24 человека из 10 ОО Тайшетского района, что составило 9,5% (2022г. 8,2%, 2020 г. -13,1%), по области 6,5%.

Менее 7 баллов набрали 49 участников из 13 ОО Тайшетского района, что составляет 19,3% (в 2022 г. 10,9%, в 2020 г.-23,5%), по области 9,7%.

Количество участников, набравших «0» баллов - 1 человек, что составило 0,4% (2022 г. 0,0%, 2020 г. -0,9%), по области 0,09%.

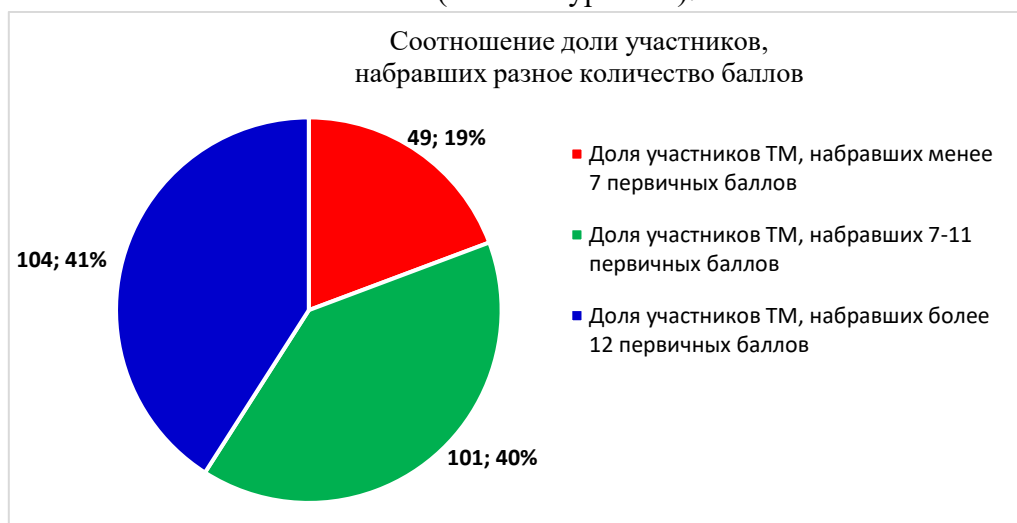
## Результаты мониторинга обучающихся 11 классов по математике (базовый уровень) "Группа Риска».



Данные участники относятся к «группе риска», так как результаты показали не освоенность или низкую освоенность минимального уровня образовательной программы.

Набрали от 8 до 11 баллов 77 человек, что составило 18,9% (в 2022 г.- 46,6%) из 18 ОО Тайшетского района, что говорит о среднем уровне подготовки. 104 человека -41% (в 2022 г. -42,5%) из 18 ОО Тайшетского района показали уровень подготовки выше среднего, выполнив более половины заданий мониторинговой работы, набрали 12 и более баллов, по области данный показатель 54,5%.

Соотношение доли участников, набравших разное количество баллов по математике (базовый уровень).



Процент выполнения заданий по математике (базовый уровень)

№ задания	умение	уровень сложности	средний процент выполнения задания
1	Уметь выполнять вычисления и преобразования.	Б	74,4%
2	Уметь использовать приобретенные знания и умения в практической деятельности и повседневной жизни.	Б	90,6%
3	Уметь использовать приобретенные знания и умения в практической деятельности и повседневной жизни.	Б	80,7%
4	Уметь использовать приобретенные знания и умения в практической деятельности и повседневной жизни.	Б	78,7%
5	Уметь строить и исследовать математические модели.	Б	35,0%
6	Уметь строить и исследовать математические модели.	Б	68,9%
7	Уметь выполнять действия с функциями.	Б	57,1%
8	Уметь строить и исследовать математические модели.	Б	36,2%
9	Уметь выполнять действия с геометрическими фигурами.	Б	57,5%
10	Уметь выполнять действия с геометрическими фигурами.	Б	70,1%
11	Уметь выполнять действия с геометрическими фигурами.	Б	21,3%
12	Уметь выполнять действия с геометрическими фигурами.	Б	33,5%
13	Уметь выполнять действия с геометрическими фигурами.	Б	24,8%
14	Уметь выполнять вычисления и преобразования.	Б	69,7%
15	Уметь использовать приобретенные знания и умения в практической деятельности и повседневной жизни.	Б	49,6%
16	Уметь выполнять вычисления и преобразования.	Б	39,4%

17	Уметь решать уравнения и неравенства.	Б	42,1%
18	Уметь решать уравнения и неравенства.	Б	42,9%
19	Уметь выполнять вычисления и преобразования.	Б	26,8%
20	Уметь строить и исследовать математические модели.	Б	16,9%
21	Уметь строить и исследовать математические модели.	Б	17,7%

**По математике (профильный уровень)** успеваемость составила 55,2% (в 2022 г.- 60,2%, в 2020 г.- 61,1%), по области 73,2%

Высокий балл - 31 - не получил ни один участник (в 2022 г.-0%, в 2020 г.- 0,5%), по области показатель так же составляет 0%.

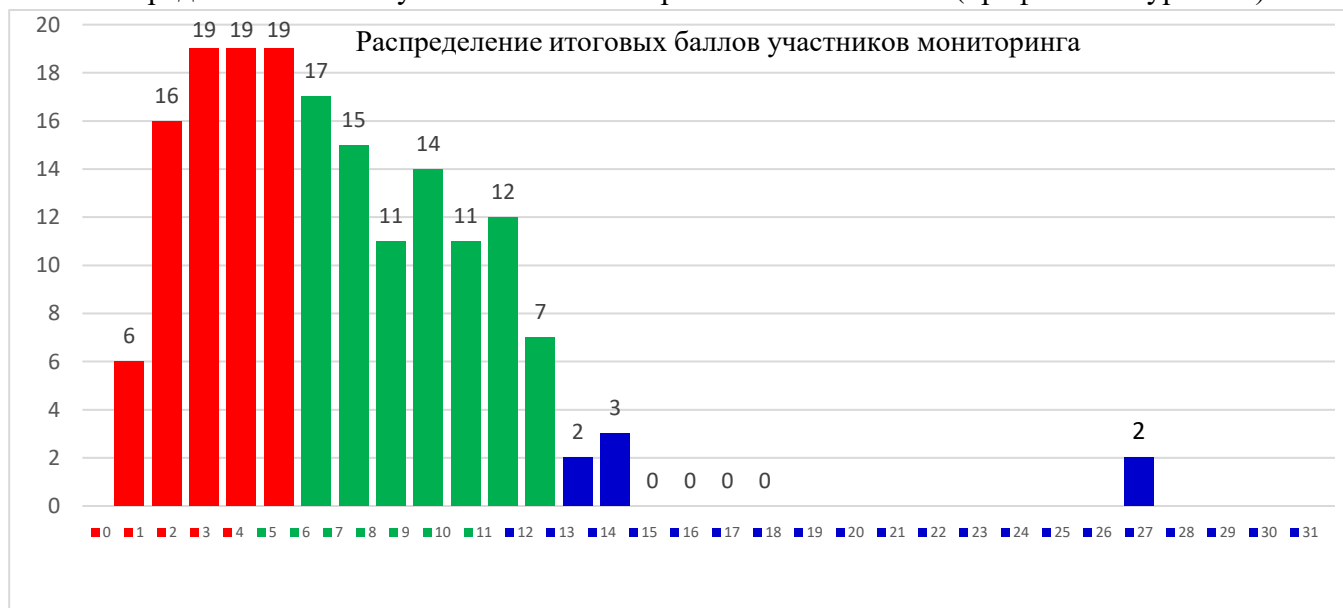
Не преодолели минимальный первичный балл «5» - 69 участников, что составляет 44,8 (в 2022 г.- 39,8%, в 2020 г.-14,2%), по области показатель 26,8%.

Минимальный первичный балл «5» - получили 16 участников, что составляет 10,4% (в 2022 г. -15,2%, в 2020 г. - 19%, в 2019 г.-16,3%), показатель по области 12,8%.

55,6% участников мониторинга можно отнести к «группе риска». Это участники с низкими результатами, которые либо не справились с работой, либо получили минимальный балл (5), для которого достаточно выполнить только задания базового уровня.

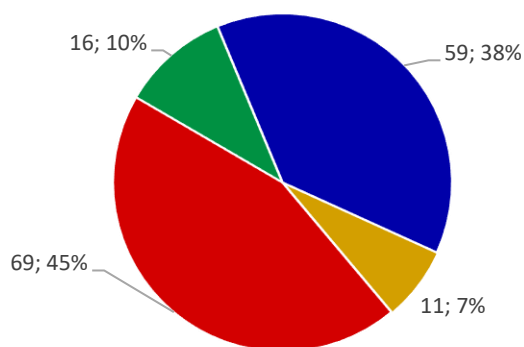
Из 44,4% участников, достигших базового уровня подготовки, выделяются обучавшиеся с более высоким уровнем подготовки – средний уровень, набравшие 11 и более баллов, это только 11 человек – 7%.

Распределение баллов участников мониторинга по математике (профильный уровень).



Соотношение доли участников, набравших разное количество баллов по математике (профильный уровень).

### Соотношение доли участников, набравших разное количество баллов



- Доля участников ТМ, набравших менее 5 первичных баллов
- Доля участников ТМ, набравших 5 первичных баллов
- Доля участников ТМ, набравших от 6 до 10 первичных баллов
- Доля участников ТМ, набравших 11 первичных баллов и более

### Процент выполнения заданий по математике (профильный уровень)

№ задания	умение	уровень сложности	средний процент выполнения задания
1	Уметь выполнять действия с геометрическими фигурами, координаторами и векторами.	Б	82,5%
2	Уметь выполнять действия с геометрическими фигурами, координаторами и векторами.	Б	37,7%
3	Уметь строить и исследовать простейшие математические модели.	Б	74,0%
4	Уметь использовать приобретенные знания и умения в практической деятельности и повседневной жизни.	П	37,0%
5	Уметь решать уравнения и неравенства.	Б	35,1%
6	Уметь выполнять вычисления и преобразования.	Б	46,8%
7	Уметь выполнять действия с функциями.	Б	46,8%
8	Уметь использовать приобретенные знания и умения в практической деятельности и повседневной жизни.	П	51,9%
9	Уметь строить и исследовать простейшие математические модели.	П	51,9%
10	Уметь выполнять действия с функциями.	П	26,0%
11	Уметь выполнять действия с функциями.	П	28,6%
12	Уметь решать уравнения и неравенства.	П	8,4%
13	Уметь выполнять действия с геометрическими фигурами, координаторами и векторами.	П	0,6%
14	Уметь решать уравнения и неравенства.	П	1,3%
15	Уметь использовать приобретенные знания и умения в практической деятельности и повседневной жизни.	П	1,6%
16	Уметь выполнять действия с геометрическими фигурами, координаторами и векторами.	П	0,6%
17	Уметь решать уравнения и неравенства.	В	0,3%
18	Уметь строить и исследовать простейшие математические модели.	В	1,0%



## Анализ проведения единого государственного экзамена в 2023 году.

На участие в ГИА-11 было зарегистрировано 453 человека, из них:

- выпускников текущего года ОО –401;
- экстернов (выпускников, заявившихся на получение аттестата в ОО) - 18;
- «справочники» - выпускники, не прошедшие ГИА в прошлые года – 1;
- выпускников Школы-интерната №24 ОАО «РЖД» - 17;
- выпускники ОО закрытого типа (ГУФСИН) -1;
- ВПЛ (Выпускники прошлых лет, заявившиеся для сдачи ЕГЭ для поступления в ВУЗ) -15.

В 4-х общеобразовательных организациях в 2023 году отсутствовали выпускники 11-х классов:

1. МКОУ Бузыккановская СОШ;
2. МКОУ Николаевская СОШ;
3. МКОУ Новотреминская СОШ;
4. МКОУ «Половино-Черемховская СОШ».

Для выпускников школ ежегодно обязательным условием допуска к государственной итоговой аттестации является успешное написание итогового сочинения (изложения). Выпускники прошлых лет пишут сочинение по собственному желанию в целях использования его результатов при приёме в образовательные организации высшего образования.

В 2022 - 2023 учебном году был изменен подход к формированию тем итогового сочинения и формировался следующим образом:

- создан закрытый банк тем итогового сочинения на основе разработанных в 2014-2021 гг. тем сочинений;
- опубликованы в открытом информационном пространстве названия разделов и подразделов Банка с комментариями, а также образец комплекта тем итогового сочинения;
- расширены возможности выбора темы: каждый комплект включает не 5, а 6 тем – по две темы из каждого раздела;
- комплекты тем итогового сочинения 2022/2023 учебного года формировались только из тем сочинений, используемых в прошлые годы.

В каждый комплект тем итогового сочинения были включены по две темы из каждого раздела банка:

Темы 1, 2 «Духовно-нравственные ориентиры в жизни человека».

Темы 3, 4 «Семья, общество, Отечество в жизни человека».

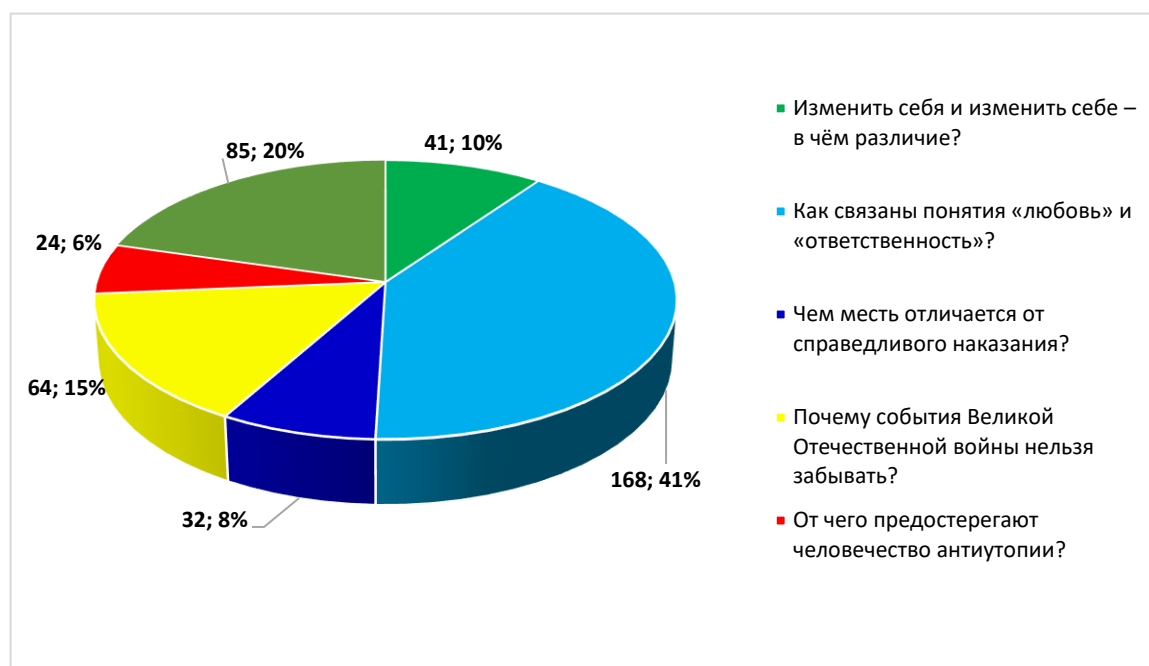
Темы 5, 6 «Природа и культура в жизни человека».

До начала экзамена были опубликованы на открытых информационных ресурсах темы итогового сочинения. Выбор тем 2022/2023 учебного года представлен в таблице.

№ тем	Тематические направления	Кол-во выбравших	% от общего числа зарегистрированных обучающихся
1.	Изменить себя и изменить себе – в чём различие?	41	9,9
2.	Как связаны понятия «любовь» и «ответственность»?	168	40,58

3.	Чем месть отличается от справедливого наказания?	32	7,73
4.	Почему события Великой Отечественной войны нельзя забывать?	64	15,46
5.	От чего предупреждают человечество антиутопии?	24	5,8
6.	В мир какого произведения Вы бы хотели попасть и почему?	85	20,53

На диаграмме проиллюстрирован выбор направлений участниками итогового сочинения в процентном соотношении от общего количества, выполнявших работу:



Для получения зачета по итоговому сочинению (изложению) предлагалось три попытки:

- 07 декабря 2022 года – основной день (из 441 зарегистрировавшихся на сочинение (изложение) выпускников – 96,8% получили зачет (2021г. -95,26%, 2020г. -94,3%),);
- 01 февраля 2023 года – дополнительный этап (из 17 выпускников – 76,5% получили зачет, 2022г. -87,1%, 2021 г. -72%);
- 03 мая 2023 года – дополнительный этап (из 2 выпускников 50% получили зачет, 2022г. - 33,33%, 2021г. -50%).

Таким образом, 1 выпускник был не допущен до ГИА-11: МКОУ «СОШ № 85» по причине получения «незачет» на итоговом сочинении (изложении) – неявка по болезни.

В 2023 году, аналогично с прошлым годом, во всех пунктах проведения ЕГЭ был усилен санитарный контроль и проведен ряд мероприятий по предотвращению распространения новой коронавирусной инфекции (COVID-19).

Перед открытием каждого пункта проведения экзаменов была проведена уборка помещений с применением дезинфицирующих средств. Также уборка проводилась согласно графикам перед каждым экзаменом и после проведения. Помещения регулярно проветривались.

Все ППЭ (каждая аудитории и коридоры) обрабатывались рециркуляторами для обеззараживания воздуха, предназначенными для работы в присутствии людей на весь период проведения ЕГЭ.

При входе в ППЭ проводилась бесконтактная термометрия.

За время проведения ЕГЭ отстранений участников ЕГЭ с признаками респираторных заболеваний не было.

На прохождение ЕГЭ по русскому языку зарегистрировано 436 выпускников, из них: 400 – выпускники текущего года дневных ОО, 17- выпускников Школы-интерната №24 ОАО «РЖД», 18 – экстернов, 1 – справочник. Приняло участие 99,77% (отказался от участия в ГИА 1 экстерн МКОУ СОШ №10 г. Бирюсинска и 2 выпускника не приняли участие по болезни (МКОУ СОШ №10 г. Бирюсинска, МКОУ Новобирюсинской СОШ)), (2022г. 99,77%, 2021 г. 57%). В число участников экзамена вошли:

Количество участников ЕГЭ в районе по категориям

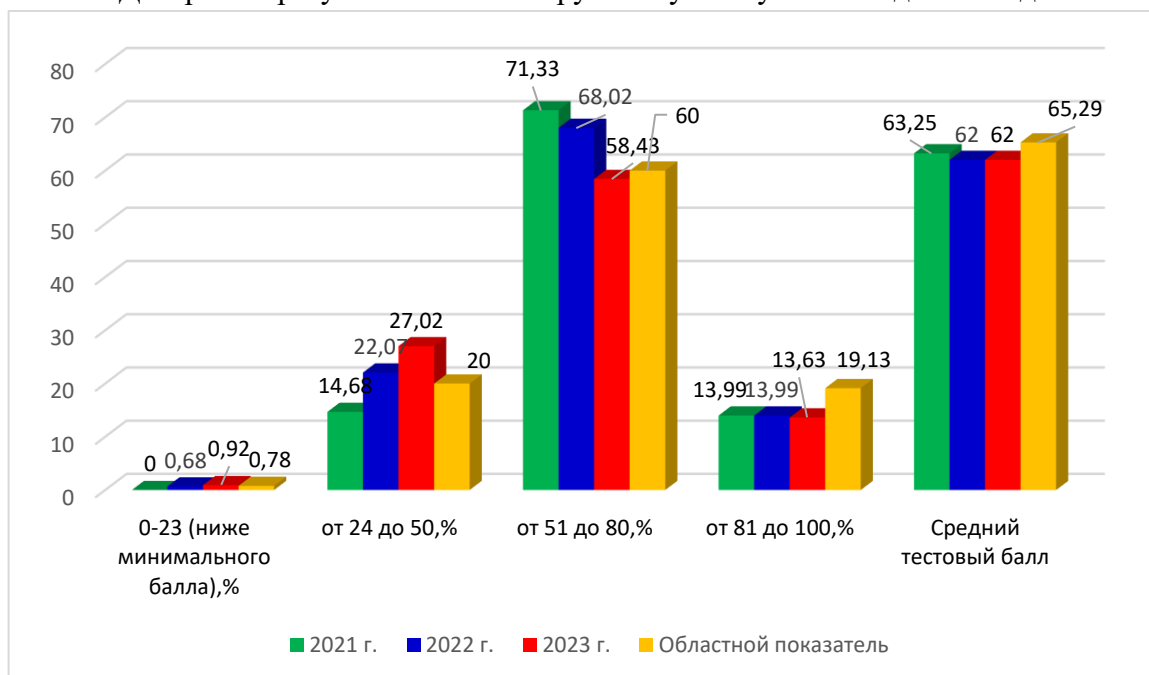
	2021 г.	2022г.	2023г.
Всего участников ЕГЭ по предмету	293 (ЕГЭ) +187 (ГВЭ)	444	433
Из них:	267 (ЕГЭ) +173 (ГВЭ)	391	398
- ВТГ, обучающиеся по СОО			
- ВТГ, обучающиеся по СПО	5 (ЕГЭ) +12 (ГВЭ)	13	17
- ВТГ, Школы-интерната №24 ОАО «РЖД»	21 (ЕГЭ) +0 (ГВЭ)	35	17
- выпускники, не прошедшие ГИА в прошлые годы	0 (ЕГЭ) +2 (ГВЭ)	5	1

Подтвердили освоение общеобразовательных программ среднего общего образования 98,85% участников (2022 г.- 98,05%, 2021 г. -100%), по области 99,1% (в основной период).

Динамика результатов ЕГЭ по русскому языку за последние 3 года

№ п/п	Участники, набравшие баллы	2021 г.	2022 г.	2023 г.	Областной показатель (основной период)
1.	0-23 (ниже минимального балла), %	0	0,68	0,92	0,9
2.	от 24 до 50, %	14,68	22,07	27,02	79,97
3.	от 51 до 80, %	71,33	68,02	58,43	
4.	от 81 до 100, %	13,99	13,99	13,63	9,81
5.	100 баллов, чел.	0	1 (МКОУ Квитокская СОШ №1)	1 (МКОУ «СОШ №85»)	30
6.	Средний тестовый балл	63,25	62	62	65,29

Диаграмма результатов ЕГЭ по русскому языку за последние 3 года



Максимальный тестовый балл по району – 100 в МКОУ «СОШ №85» (2022г. -100, 2021 г. 98), по области у 300 участников.

Доля выпускников, набравших более 81 балла в ЕГЭ по русскому языку, составила 13,63% (2022г.- 9,23%, 2021 г. -14 %) от числа проходивших экзамен.

59 выпускников из 429 получили высокий тестовый балл по русскому языку, что составляет 13,63%.

Распределение высоких баллов по образовательным организациям.

№	Наименование ОО	81-90	91-100	Доля участников, получивших высокий тестовый балл, %	Средний балл ОО
1.	МКОУ "СОШ № 85"	16	8	26,97	68
2.	МКОУ СОШ №5 г. Тайшета	2	2	8,33	59
3.	МКОУ средняя школа №1	3	0	13,64	54
4.	МКОУ СОШ № 2 г.Тайшета	4	1	16,13	60
5.	МКОУ СОШ № 23 г.Тайшета	2	0	11,76	63
6.	МКОУ СОШ № 14 г. Тайшета	1	0	3,33	57
7.	МКОУ СОШ № 10 г.Бирюсинска	3	1	22,22	67
8.	МКОУ СОШ № 16 г.Бирюсинска	1	0	4	53
9.	МКОУ СОШ № 17 р.п. Юрты	2	1	17,65	68
10.	МКОУ СОШ № 24 р.п.Юрты	1	0	7,69	63
11.	МКОУ Новобирюсинская СОШ	1	0	5,56	48
12.	МКОУ Соляновская СОШ	2	0	40	67
13.	МКОУ Венгерская СОШ	1	0	50	69
14.	МКОУ Тамтачетская СОШ	1	0	16,67	46
15.	Школа-интернат №24 ОАО «РЖД	2	3	29,41	73
16.	Экстерн МКОУ СОШ № 16 г.Бирюсинска	1	0	5,88	47
	Итого:	43	16	13,63	По району - 62

В рейтинг по максимальному баллу образовательные учреждения распределились в следующем порядке:

1. МКОУ «СОШ № 85» (1 чел.)-100 б.,
2. МКОУ «СОШ № 85» (1 чел.), МКОУ СОШ № 17 р.п. Юрты (1 чел.), МКОУ СОШ № 10 г. Бирюсинска (1 чел.)– 97 б.,
3. МКОУ «СОШ № 85» (1 чел.), МКОУ СОШ № 5 г. Тайшета (1 чел.), Школа-интернат №24 ОАО «РЖД (2 чел.)-95 б.,
4. МКОУ «СОШ № 85» (1 чел.), МКОУ СОШ № 5 г. Тайшета (1 чел.)- 93 б.
5. МКОУ «СОШ № 85» (4 чел), МКОУ СОШ № 2 г. Тайшета (1 чел.), Школа-интернат №24 ОАО «РЖД (1 чел.) -91 б.

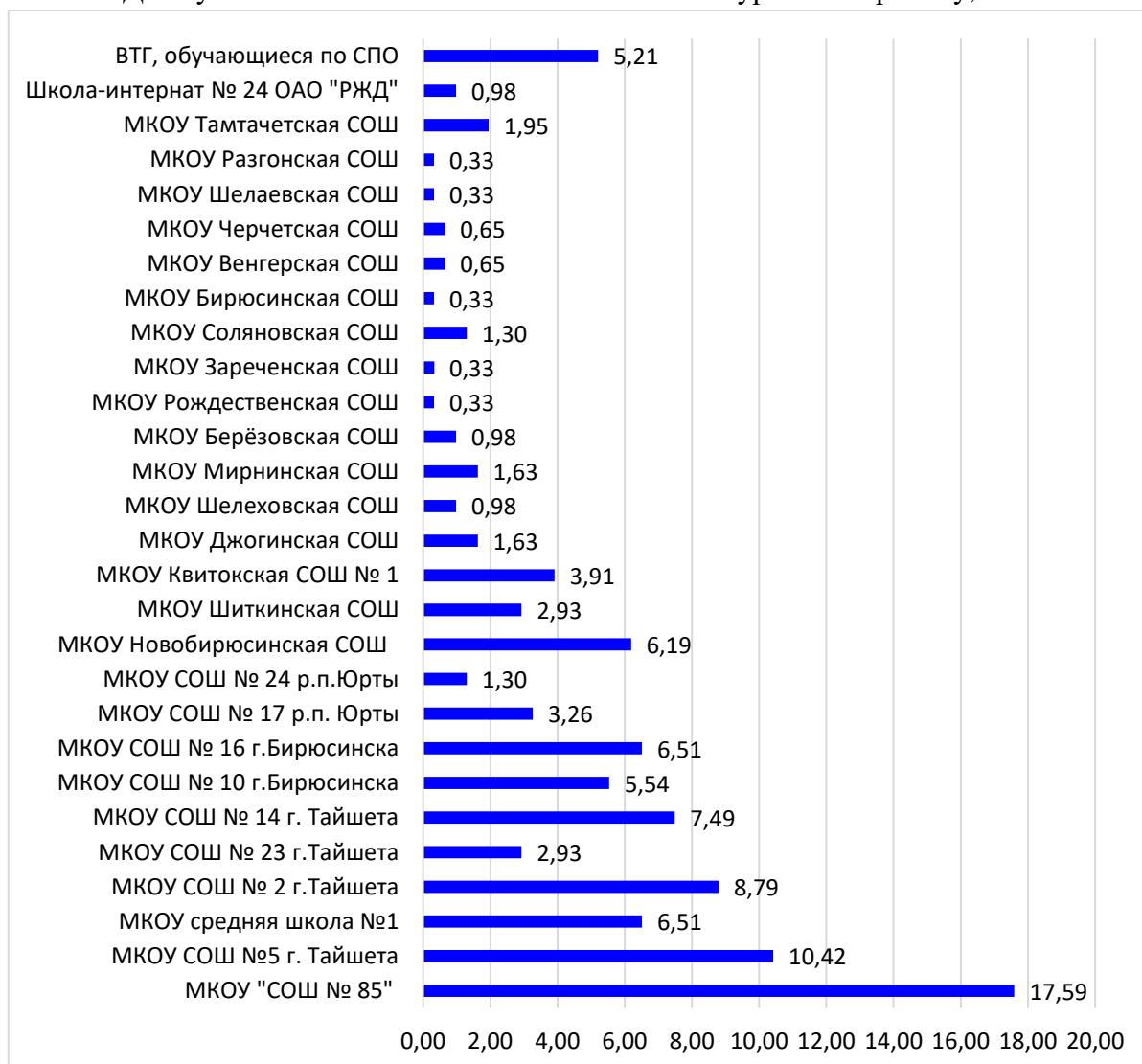
Все участники ЕГЭ, набравшие по русскому языку более 91 балла, получили по итоговому сочинению «зачет» с первой попытки.

Распределение тестовых баллов участников ЕГЭ по русскому языку в 2023 г.(%)

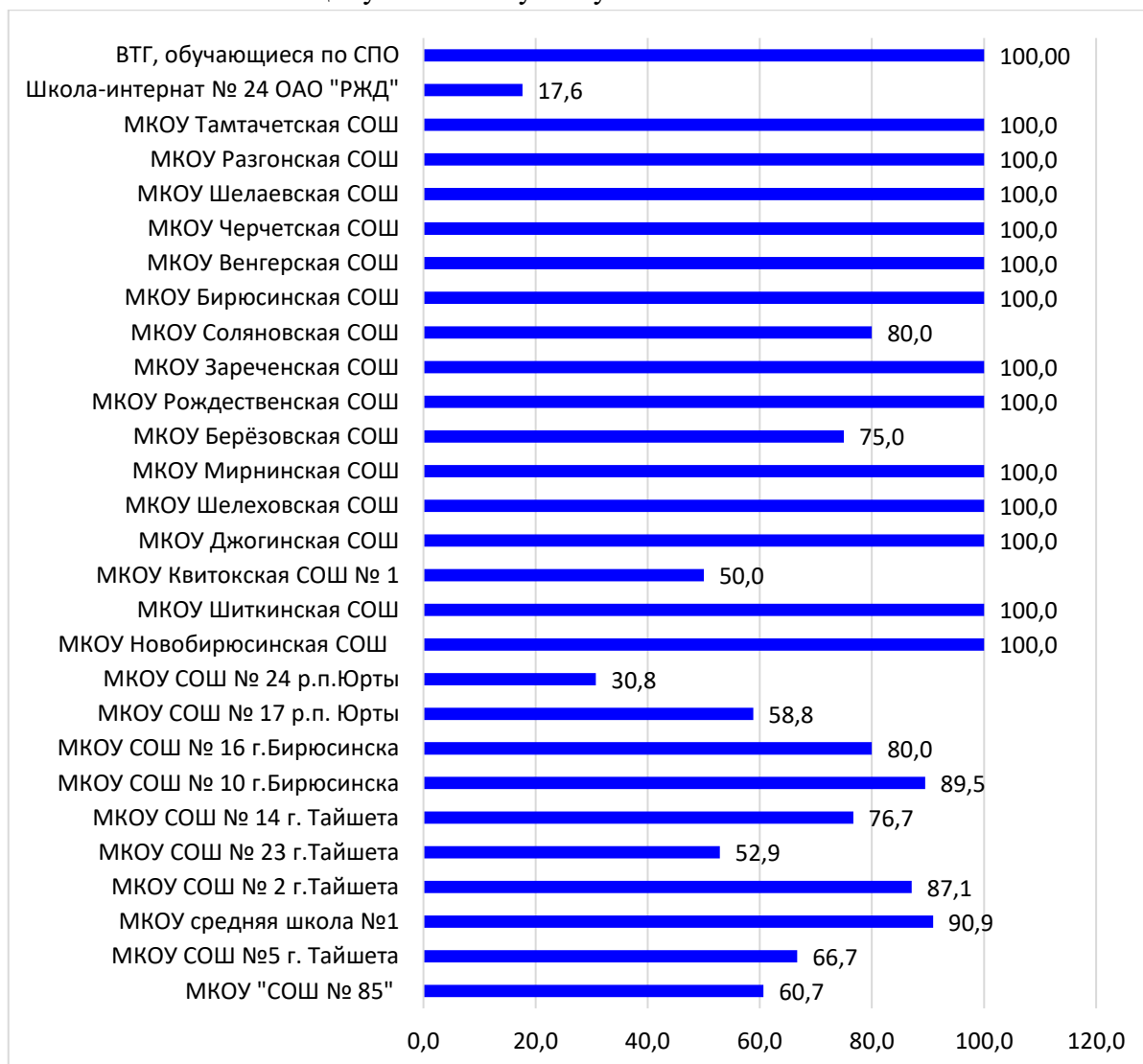


**Математику базового уровня** выбрали 293 выпускника, с учетом получения не удовлетворительных результатов по математике профильного уровня в основной день, 14 выпускников изменили свой выбор уровня с профильного на базовый. В результате математику базового уровня сдавало 307 выпускников (289 – выпускники текущего года ОО, 3- выпускника Школы-интерната №24 ОАО «РЖД», 15 – экстернов), что составило 99,35% (отказался от участия в ГИА 1 экстерн МКОУ СОШ №10 г. Бирюсинска и 2 выпускника не приняли участие по болезни (МКОУ СОШ №10 г. Бирюсинска, МКОУ Новобирюсинской СОШ), (2022г. -99,67%, 2019 г. 57%). В число участников экзамена вошли:

Доля участников ЕГЭ по математике базового уровня по району, %.



Доля выпускников, выбравших математику базового уровня по отношению к общему количеству выпускников ОО.



В проведении ЕГЭ по математике базового уровня был двухлетний перерыв. До 2022 года в последний раз его проводили в 2019 году, когда выпускникам нужно было заранее определиться, какой уровень по математике они будут сдавать: профильный или базовый. До этого можно было сдавать оба экзамена. Это хорошо видно по количеству участников ЕГЭ по математике базового уровня.

Количество участников ЕГЭ в районе по категориям

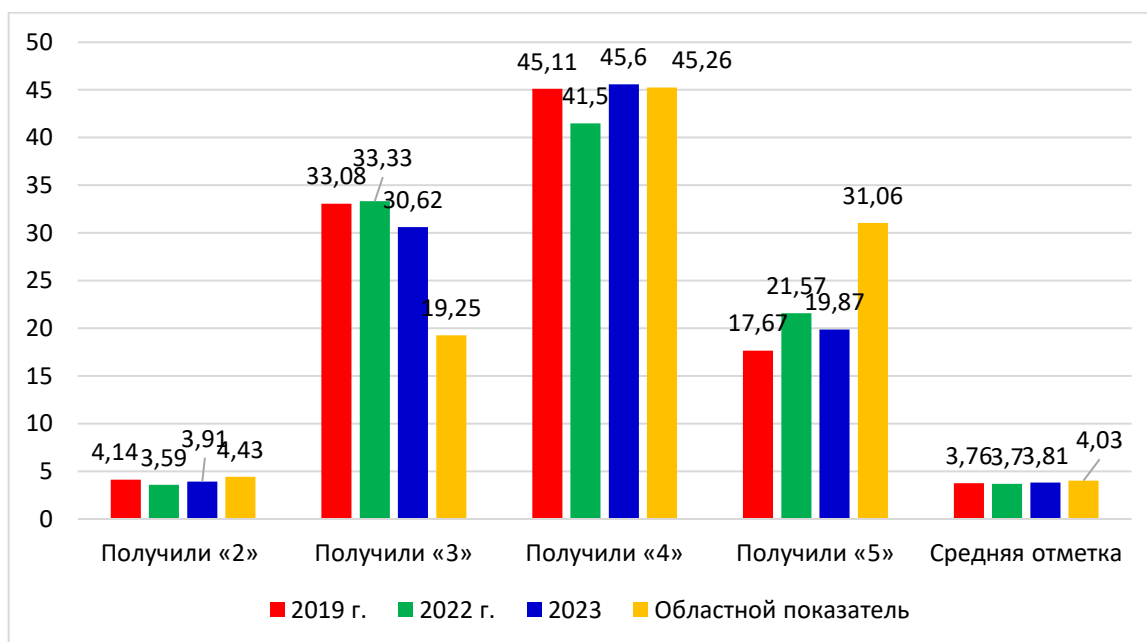
	2019 г.	2022г.	2023
Всего участников ЕГЭ по предмету	266	306	307
Из них:	235	281	289
- ВТГ, обучающиеся по СОО			
- ВТГ, обучающиеся по СПО	22	13	15
- ВТГ, Школы-интерната №24 ОАО «РЖД»	4	11	3
- выпускники, не прошедшие ГИА в прошлые годы	5	1	0

Подтвердили освоение общеобразовательных программ среднего общего образования 96,09% участников (2022г. - 96,41%, 2019 г. - 95,86%), по области 95,57% в основной период.

Динамика результатов ЕГЭ по математике базового уровня за 3 года

№ п/п	Участники, набравшие баллы	2019 г.	2022 г.	2023 г.	Областной показатель
1.	Получили «2», %	4,14	3,59	3,91	4,43
2.	Получили «3», %	33,08	33,33	30,62	19,25
3.	Получили «4», %	45,11	41,50	45,60	45,26
4.	Получили «5», %	17,67	21,57	19,87	31,06
5.	Средняя отметка	3,76	3,70	3,81	4,03

Диаграмма результатов ЕГЭ по математике базового уровня за 3 года



Доля выпускников, набравших отметку «5» балла в ЕГЭ по математике базового уровня составила 19,87% (2022г.-21,57%, 2019 г. -17,67%) от числа проходивших экзамен.

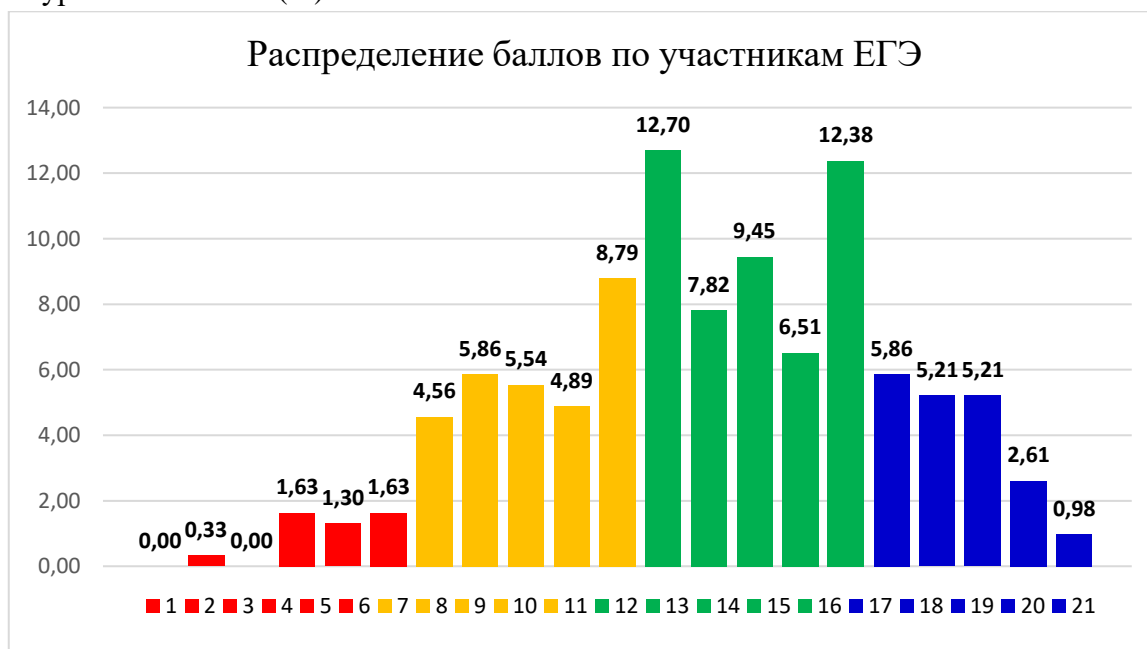
Распределение отметки «5» по образовательным организациям.

№	Наименование ОО	Получили «5»	Доля участников, получивших отметку «5», %	Средняя тестовый балл
1.	МКОУ "СОШ № 85"	14	25,93	14
2.	МКОУ СОШ №5 г. Тайшета	6	18,75	12
3.	МКОУ средняя школа №1	5	25	13
4.	МКОУ СОШ № 2 г.Тайшета	5	18,52	12
5.	МКОУ СОШ № 14 г.Тайшета	2	8,7	11
6.	МКОУ СОШ № 10 г.Бирюсинска	7	43,75	15
7.	МКОУ СОШ № 16 г.Бирюсинска	2	10	14
8.	МКОУ СОШ № 17 р.п. Юрты	2	20	15
9.	МКОУ СОШ № 24 р.п.Юрты	1	25	14



10.	МКОУ Новобирюсинская СОШ	1	5,6	11
11.	МКОУ Шиткинская СОШ	1	11,11	10
12.	МКОУ Квитокская СОШ № 1	4	33,33	14
13.	МКОУ Тамтачетская СОШ	1	16,67	15
14.	МКОУ Джогинская СОШ	1	20	14
15.	МКОУ Мирнинская СОШ	4	80	16
16.	МКОУ Зареченская СОШ	1	100	21
17.	МКОУ Соляновская СОШ	1	25	13
18.	МКОУ Венгерская СОШ	1	50	17
19.	МКОУ Черчетская СОШ	1	50	17
20.	экстерны	1	6,67	11
	Итого:	61	19,87%	По району -13

Диаграмма распределения первичных баллов участников ЕГЭ по математике базового уровня в 2023 г. (%).



Шкала перевода тестового балла в отметку по математике базового уровня

№	Тестовый балл	Отметка
1.	0-6	2
2.	7-11	3
3.	12-16	4
4.	17-21	5

На прохождение ЕГЭ по математике профильного уровня зарегистрировано 125 выпускников, из них: 109 – выпускники текущего года ОО, 14- выпускники Школы-интерната №24 ОАО «РЖД», 2 -экстерна. Приняли участие 100 % от числа зарегистрированных, 1 выпускник был удален (2022г. -100%, 2021 г.- 99,5%).

В число участников экзамена вошли:

Количество участников ЕГЭ в районе по категориям

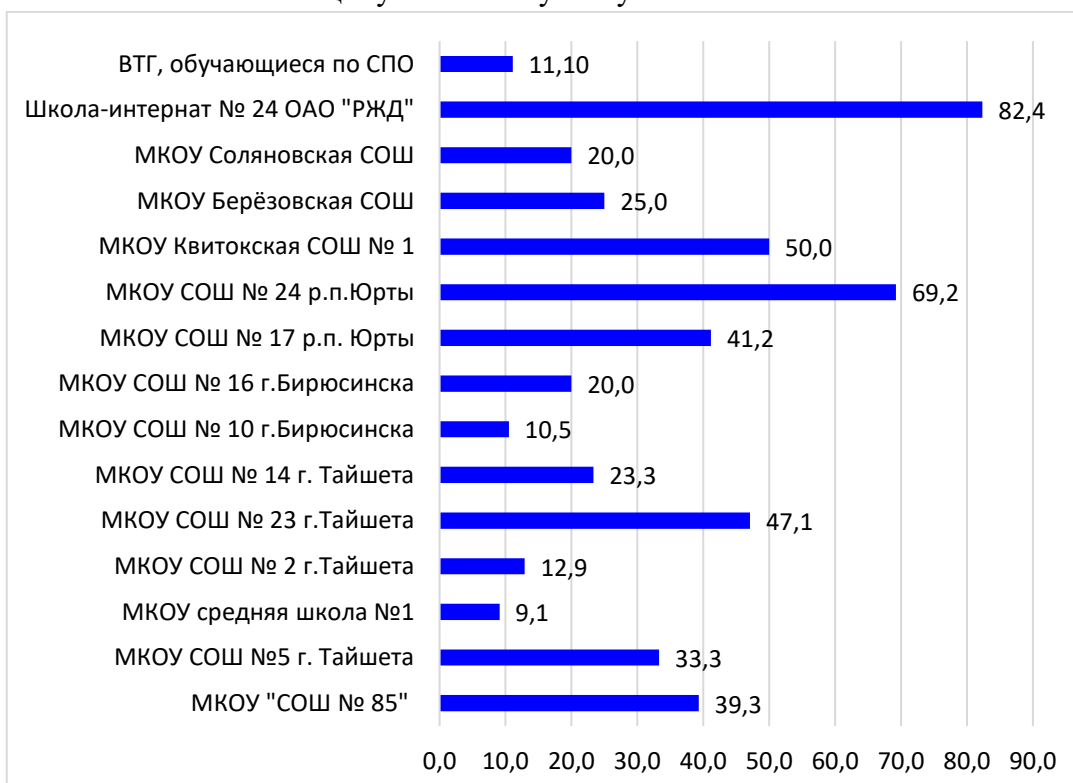
Всего участников ЕГЭ по предмету	2021 г.	2022г.	2023
	196	134	125

Из них:	173	110	109
- ВТГ, обучающиеся по СОО			
- ВТГ, обучающиеся по СПО	2	-	2
- ВТГ, Школы-интерната №24 ОАО «РЖД»	21	24	14
- выпускники, не прошедшие ГИА в прошлые годы	-	-	-

### Количество участников ЕГЭ по математике профильного уровня по району



### Доля выпускников, выбравших математику профильного уровня, по отношению к общему количеству выпускников ОО.

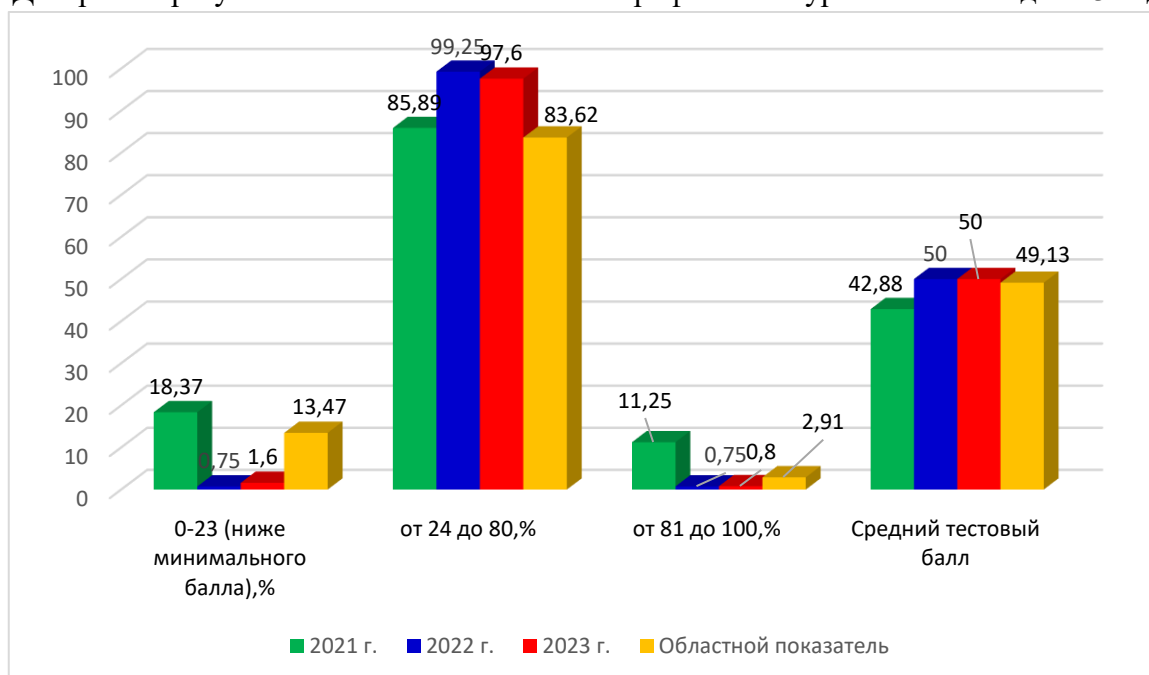


Подтвердили освоение общеобразовательных программ среднего общего образования 98,4% участников (2022г. -100%, 2021 г. -81,6%), по области 84,6%

Динамика результатов ЕГЭ по математике профильного уровня за последние 3 года

№ п/п	Участники, набравшие баллы	2021 г.	2022 г.	2023 г.	Областной показатель
1.	0-26 (ниже минимального балла), %	18,37	0,75	1,6	13,47
2.	от 27 до 80, %	85,89	99,25	97,6	83,62
3.	от 81 до 100, %	11,25	0,75	0,8	2,91
4.	100 баллов, чел.	0	0	1 (МКОУ СОШ №85)	4
5.	Средний тестовый балл, %	42,88	50	50	49,13

Диаграмма результатов ЕГЭ по математике профильного уровня за последние 3 года



Максимальный балл в районе был получен выпускником МКОУ «СОШ №85»– 100 баллов (2022г. - 84, 2021г. - 84, 2020 г. – 88 балла), по области - 4 человека.

Доля выпускников, набравших более 81 балла в ЕГЭ по математике профильного уровня, составила 0,8% (в 2022г. -0,75%, в 2021 г. -11,25 %) от числа проходивших экзамен.

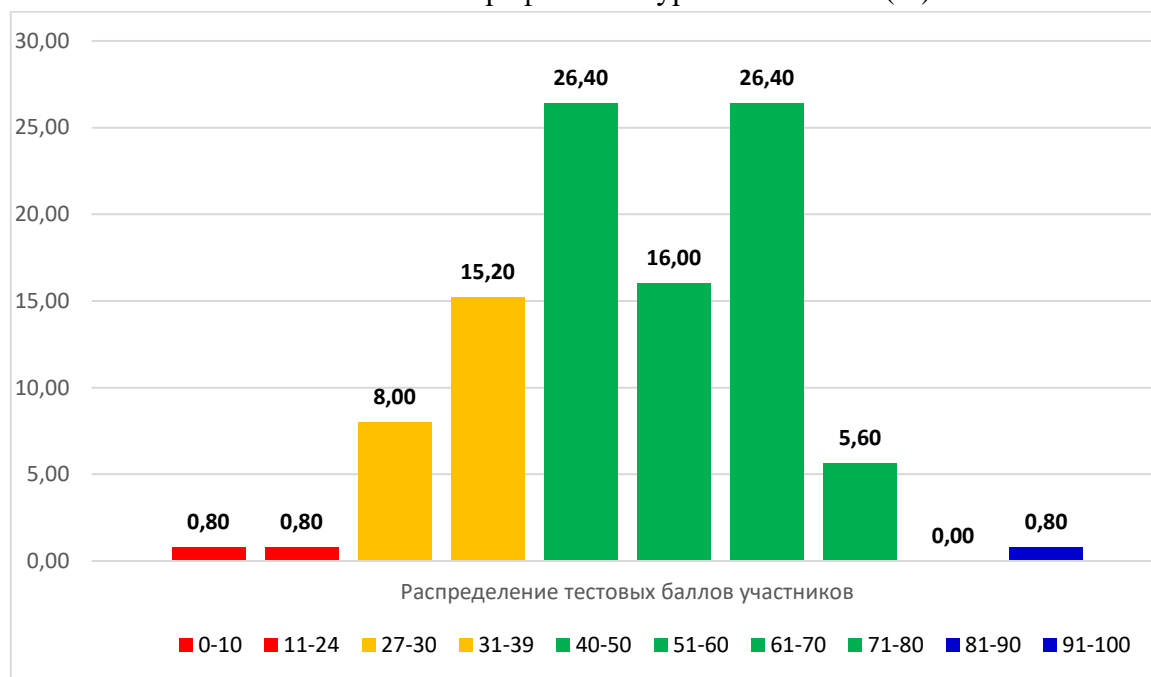
Распределение высоких баллов по образовательным организациям.

№	Наименование ОО	81-90	91-100	Доля участников, получивших высокий тестовый бал	Средний балл ОО
1.	МКОУ «СОШ № 85»	0	1	2,86	55
	Итого по району:	0	1	0,8 %	По району -50

В рейтинг по максимальному баллу образовательные учреждения распределились в следующем порядке:

1. МКОУ «СОШ № 85» (1 чел.) -100 б.,
2. МКОУ СОШ № 17 р.п. Юрты (1 чел.), МКОУ «СОШ № 85» (2 чел.) - 78 б.,
3. Школа-интернат №24 ОАО «РЖД» (1 чел.), - 76 б.,
4. МКОУ «СОШ № 85» (1 чел.), МКОУ СОШ №5 г. Тайшета (1 чел.), Школа-интернат №24 ОАО «РЖД» (1 чел.) - 74 б
5. МКОУ «СОШ № 85» (1 чел.), МКОУ СОШ №5 г. Тайшета (1 чел.), МКОУ СОШ №2 г. Тайшета (1 чел.), Школа-интернат №24 ОАО «РЖД» (1 чел.) - 70 б.

Распределение тестовых баллов участников ЕГЭ по математике профильного уровня в 2023 г. (%)



По математике профильного уровня минимальными проходными баллами для получения аттестата о среднем общем образовании является 27, для зачисления в ВУЗ - 40, по диаграмме видим, что 23,2% выпускников, получивших минимальный проходной балл, в ВУЗ поступить не смогут, так как не набран минимальный балл для зачисления.

Выдача аттестатов о среднем общем образовании с отличием проводилась при выполнении следующих условий: необходимо было набрать не менее 70 баллов по «Русскому языку» и «Математике профильного уровня» в случае выбора «Математики базового уровня» не ниже отметки «5», а также количество баллов не ниже минимального по всем сдаваемым в форме ЕГЭ учебным предметам.

Таким образом, в 2023 году из 46 заявленных претендентов (13 образовательных организаций) - 27 выпускников 11 классов из 11 образовательных организаций района - получили федеральные золотые медали «За особые успехи в учении», что составило 6,51% от общего количества принимавших участие в ГИА-2023 выпускников ОО (2022 г. -6,33%, 2021 г. -11%).

Региональный почетный знак «Золотая медаль «За высокие достижения в обучении» из 36 заявленных претендентов получили 23 человека, что составило 5,55% (2022г. -5,4%, 2021 г. -7,3%).

Доля подтвердивших получение федеральной золотой медали «За особые успехи в учении» результатами ГИА равна 58,7% (2022 г.-87%). Получили 80 баллов и более по ЕГЭ по русскому языку 22 медалиста – 81,5 % от подтвердивших получение медали.

Доля подтвердивших получение регионального почетного знака «Золотая медаль «За высокие достижения в обучении» составила 63,9% (2022г.-61%).

### Количество медалистов федерального и регионального уровней (2023)

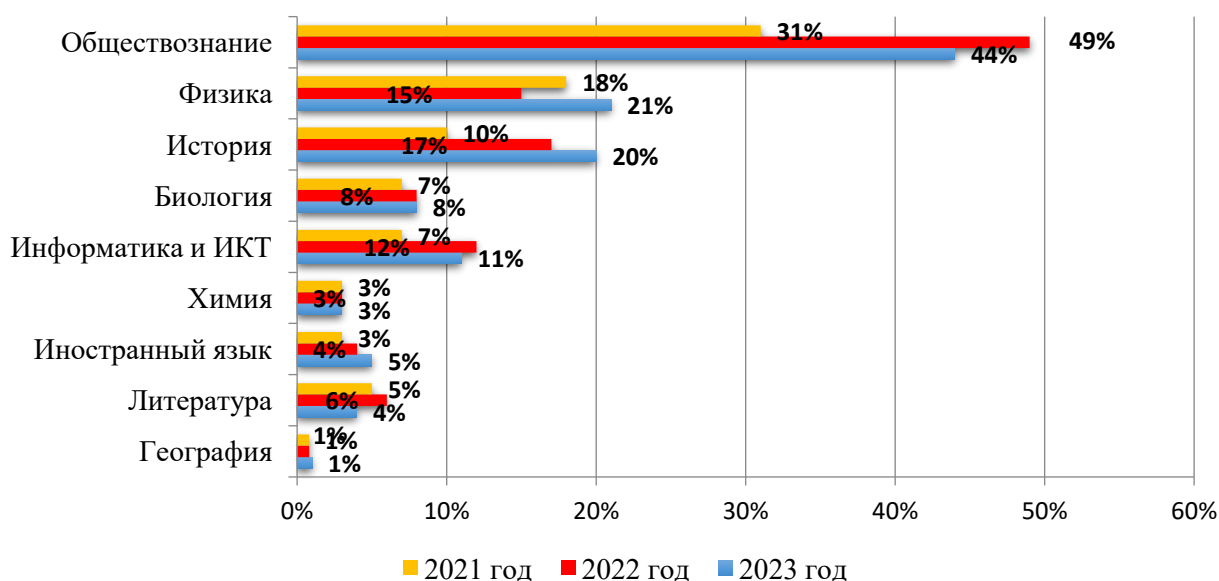
№ п/п	Наименование образовательной организации	Медаль «За особые успехи в учении» (федеральный уровень)	Почетный знак «Золотая медаль «За высокие достижения в обучении» (региональный уровень)
1.	МКОУ Венгерская СОШ	1 медалист	1 медалист
2.	МКОУ Квитокская СОШ № 1	2 медалиста	1 медалист
3.	МКОУ Новобирюсинская СОШ	1 медалист	1 медалист
4.	МКОУ СОШ № 14 г. Тайшета	1 медалиста	1 медалист
5.	МКОУ средняя школа № 1	2 медалиста	2 медалиста
6.	МКОУ СОШ № 2 г. Тайшета	4 медалист	3 медалиста
7.	МКОУ СОШ № 5 г. Тайшета	2 медалиста	2 медалиста
8.	МКОУ СОШ № 10 г. Бирюсинска	3 медалиста	3 медалиста
9.	МКОУ СОШ № 17 р.п. Юрты	1 медалист	1 медалист
10.	МКОУ «СОШ № 85»	7 медалиста	5 медалиста
11.	Школа-интернат № 24 ОАО «РЖД»	3 медалиста	3 медалиста
Итого:		27 медалистов	23 медалиста

В 2023 году наибольшее количество выпускников отдали предпочтение при сдаче ЕГЭ-11 таким предметам, как обществознание, история и физика, как и в предыдущие годы.

Доля выпускников, выбравших обществознание, составила 42 %, историю – 20 %, физику -21%.

Остальные предметы по выбору были менее актуальны среди выпускников.

### Процентное соотношение выбора предметов участниками ЕГЭ



**Количественный выбор предметов ЕГЭ в разрезе ОО 2023 г.**

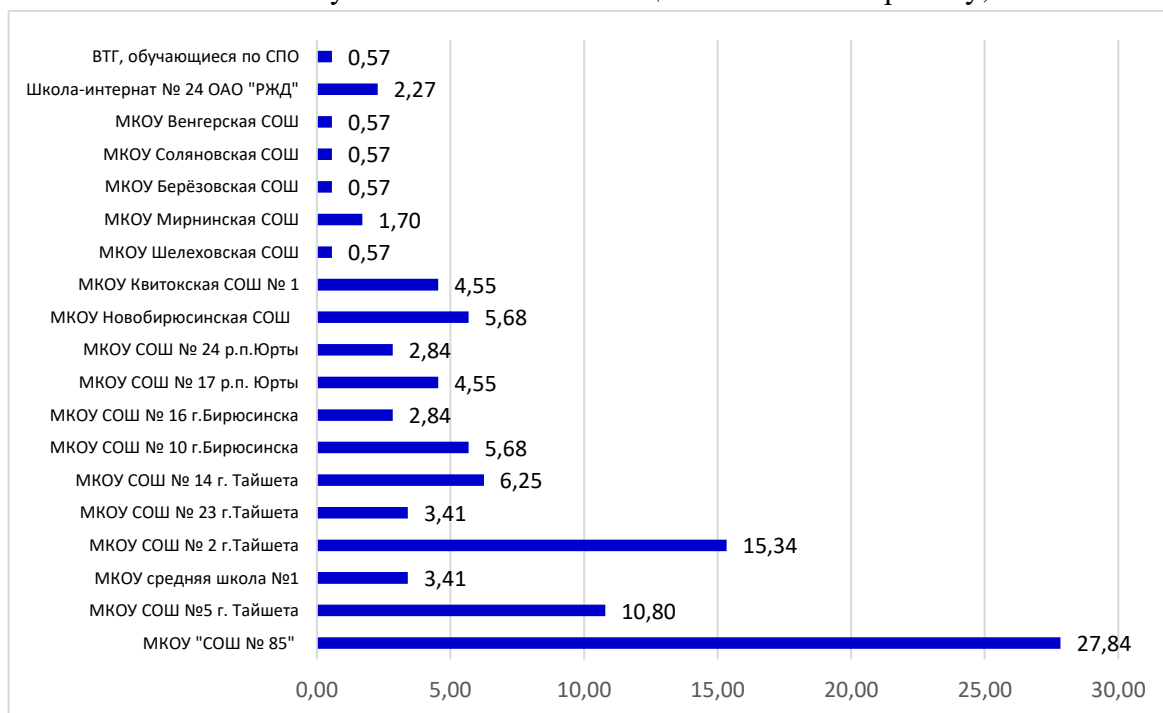
	Наименование ОО	Всего выпускников	Количество предметов по выбору				
			«1»	«2»	«3»	«4»	«5»
1.	МКОУ СОШ № 17 р.п. Юрты	17	4	7	1		
2.	МКОУ "СОШ № 85"	91	14	51	8	1	1
3.	МКОУ СОШ № 5 г. Тайшета	48	13	22	1		
4.	МКОУ Новобирюсинская СОШ	19	1	11			
5.	МКОУ Джогинская СОШ	5					
6.	МКОУ Шелеховская СОШ	3		2			
7.	МКОУ Шелаевская СОШ	1					
8.	МКОУ средняя школа № 1	24	6	1			
9.	МКОУ СОШ №23 г. Тайшета	19	7	4	2		
10.	МКОУ Рождественская СОШ	1					
11.	МКОУ Мирнинская СОШ	5		2			
12.	МКОУ Разгонская СОШ	1					
13.	МКОУ СОШ № 24 р.п. Юрты	14	5	6			
14.	МКОУ СОШ № 10 г. Бирюсинска	21	4	8	3		
15.	МКОУ Берёзовская СОШ	4	1	2			
16.	МКОУ СОШ № 14 г. Тайшета	31	8	8	1		
17.	МКОУ Соляновская СОШ	5	2				
18.	МКОУ СОШ № 16 г.Бирюсинска	27	7	4	1		
19.	МКОУ Черчетская СОШ	2					
20.	МКОУ Бирюсинская СОШ	2	1				
21.	МКОУ СОШ № 2 г. Тайшета	34	14	15	5		
22.	МКОУ Венгерская СОШ	2		2			
23.	МКОУ Зареченская СОШ	1	1				
24.	МКОУ Квитокская СОШ №1	28	8	8			
25.	МКОУ Тамтачетская СОШ	6					
26.	МКОУ Шиткинская СОШ	9	1				
27.	Школа-интернат № 24 ОАО "РЖД"	17	7	8			
Всего:		437	104	161	22	1	1

На ЕГЭ по **обществознанию** было зарегистрировано 183 человека (2022г. -222чел., 2021г. -159 чел.). Приняли участие в экзамене 176 человек, что составило 96,17% (2022г.- 97,75%, 2021г. 100%).

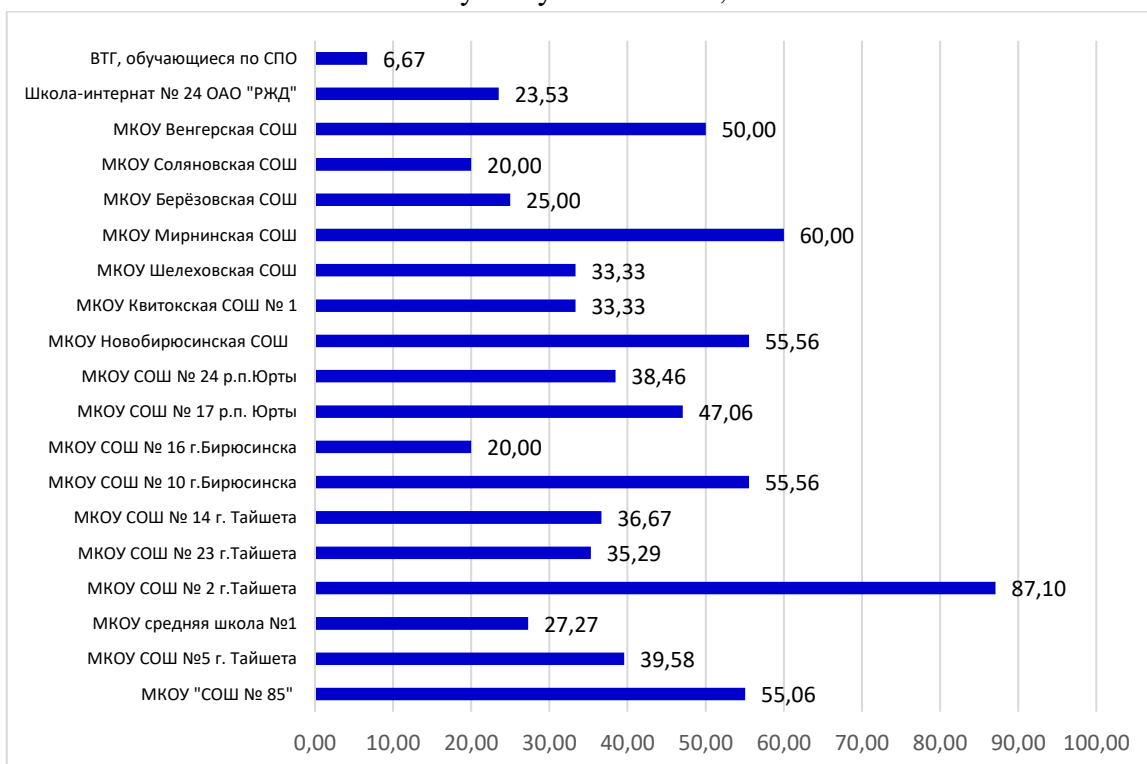
**Количество участников ЕГЭ в районе по категориям**

	2021 г.	2022г.	2023г.
Всего участников ЕГЭ по предмету	159	217	183
Из них:	150	193	171
- ВТГ, обучающиеся по СОО			
- ВТГ, обучающиеся по СПО	1	1	1
- ВТГ, Школы-интерната №24 ОАО «РЖД»	158	23	4

### Количество участников ЕГЭ по обществознанию по району, %



Доля выпускников, выбравших обществознание, по отношению к общему количеству выпускников ОО, %.



Увеличение числа сдающих предмет в сравнении с прошлым годом зависит от выбора направлений подготовки при поступлении в ВУЗ.

Подтвердили освоение общеобразовательных программ среднего общего образования 68,75% участников (2022г. -80,18%, 2021 г. -77,36%), по области 71,86%

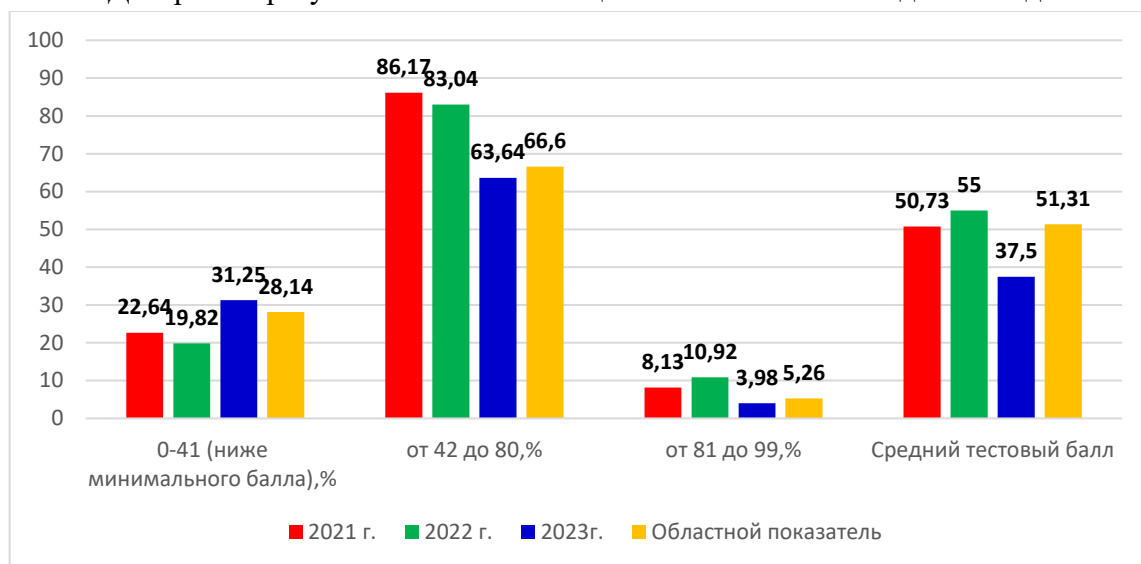
### Динамика результатов ЕГЭ по обществознанию за последние 3 года

№ п/п	Участники, набравшие баллы	2021 г.	2022 г.	2023 г.	Областной показатель
1.	0-41 (ниже минимального)	22,64	19,82	31,25	28,14

	балла), %				
2.	от 42 до 80, %	86,17	83,04	63,64	66,60
3.	от 81 до 99, %	8,13	10,92	5,12	5,26
4.	100 баллов, чел.	0	0	0	2
5.	Средний тестовый балл	50,73	55	37,5	51,31

Процент неудовлетворительных отметок заметно снизился в сравнении с прошлым годом, средний тестовый балл по району стал выше.

Диаграмма результатов ЕГЭ по обществознанию за последние 3 года



Распределение тестовых баллов участников ЕГЭ по обществознанию показало, что в этом году уменьшилось течение количество участников в группе участников, получивших 81-99 баллов 5,12%, в сравнении с прошлыми годами (2021 г. – 8,13%, 2022 г. – 10,92%). Максимальный балл в районе был получен выпускниками МКОУ СОШ №5 г. Тайшета и МКОУ средней школы №1- 92 б., (2 чел.), (2022г. -98, 2021г.-86, 2020 г. – 95). Количество участников по области, получивших 100 баллов по предмету – 2 человека.

Доля выпускников, набравших более 81 балла в ЕГЭ по обществознанию уровня составила 5,12% (2022 г. -10,92%, 2021 г. -8,13 %) от числа проходивших экзамен.

Распределение высоких баллов по образовательным организациям.

№	Наименование ОО	81-90	91-100	Доля участников, получивших высокий тестовый бал, %	Средний балл ОО
1.	МКОУ "СОШ № 85"	3	0	6,12	56
2.	МКОУ СОШ №5 г. Тайшета	2	1	15,79	55
3.	МКОУ средняя школа № 1	2	1	50	68
	Итого:	7	2	5,12	По району - 37,50

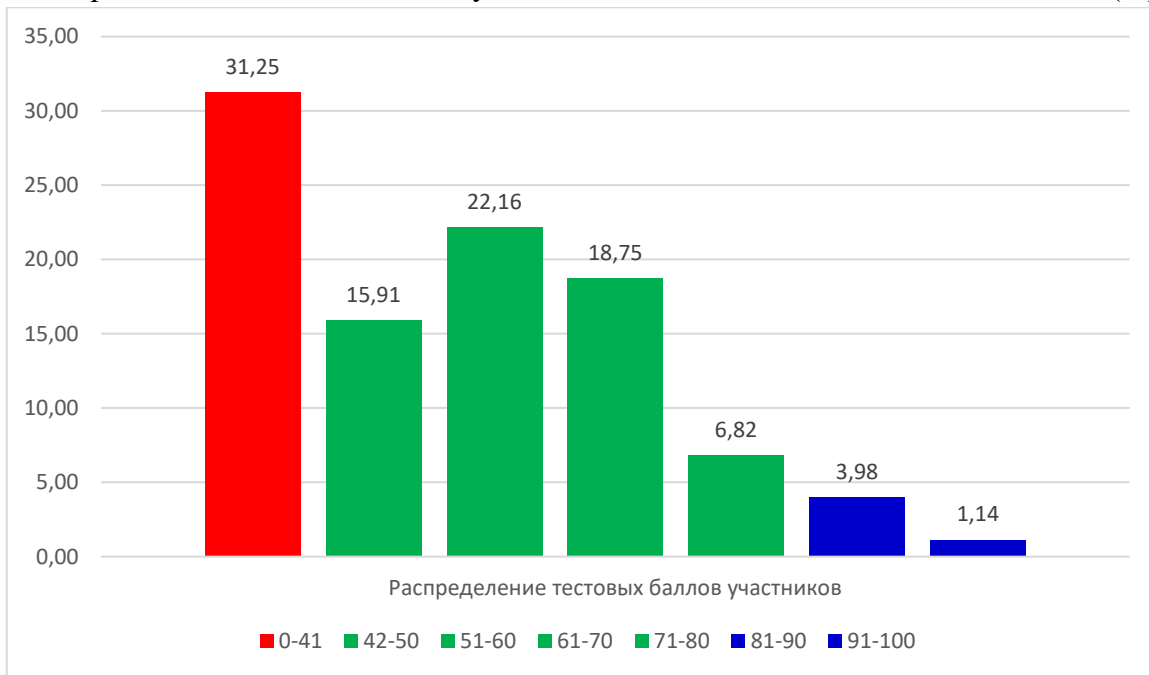
В рейтинг по максимальному баллу образовательные учреждения распределились в следующем порядке:

1. МКОУ СОШ №5 г. Тайшета (1 чел.), МКОУ средняя школа № 1(1 чел.) - 92 б.,



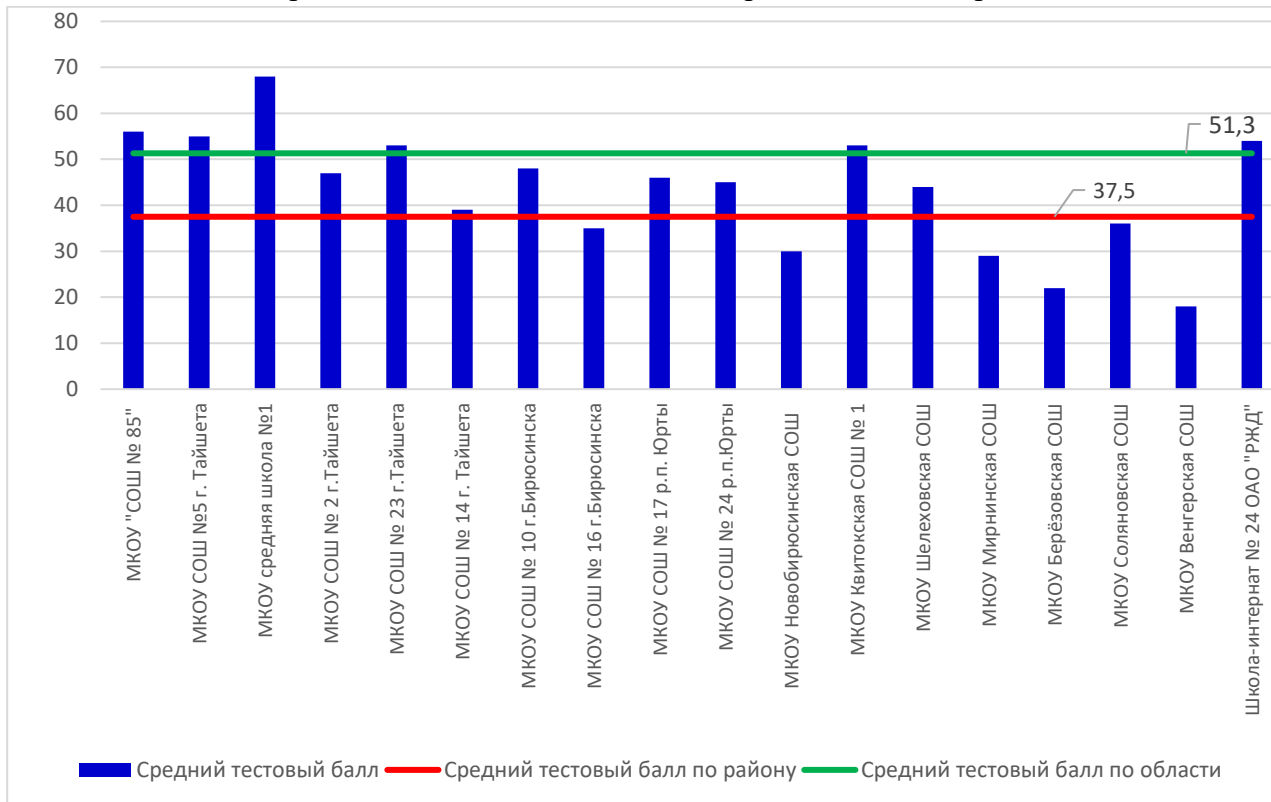
2. МКОУ СОШ №5 г. Тайшета (1 чел.)- 90 б.,
3. МКОУ средняя школа № 1(1 чел.) - 88 б.,
4. МКОУ «СОШ №85» (1 чел.), МКОУ средняя школа № 1(1 чел.) -86 б.

Распределение тестовых баллов участников ЕГЭ по обществознанию в 2023 г. (%)



В число ОО, показавших средний тестовый балл ниже районного, вошли 6 образовательных организаций, что составляет 33% от общего количества ОО, участвовавших в экзамене по предмету.

Распределение тестовых баллов по образовательным организациям

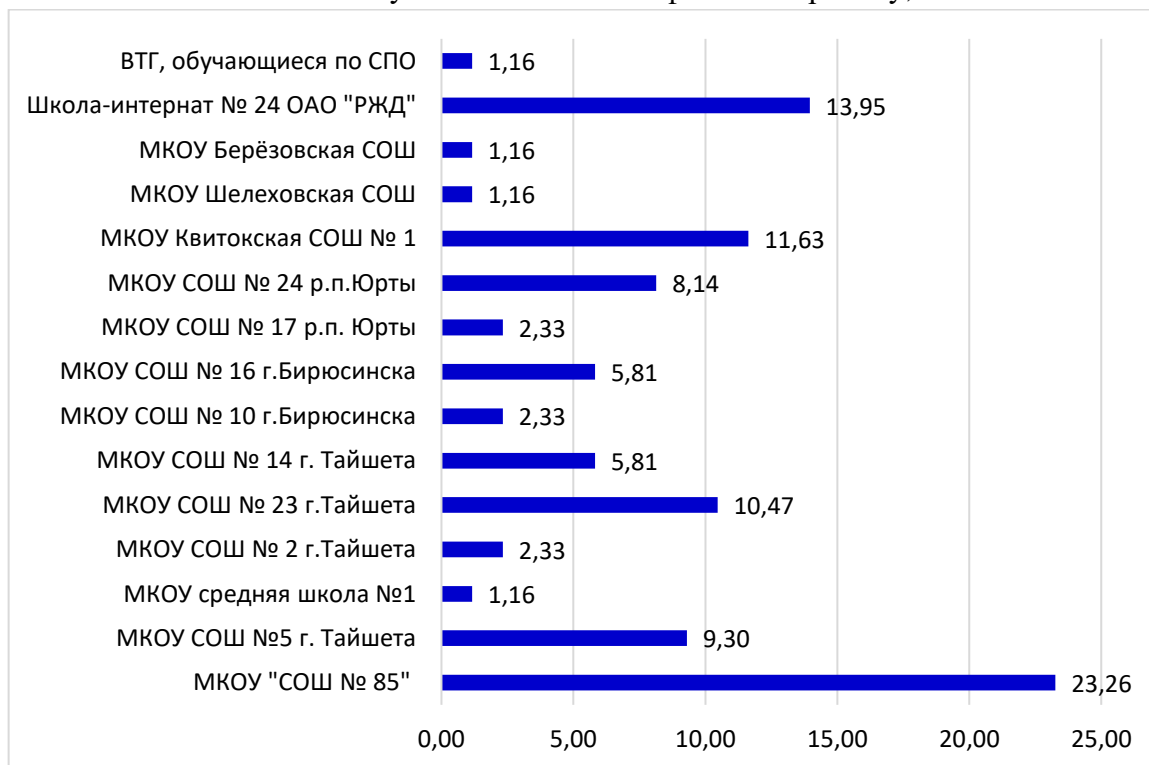


На ЕГЭ по **физике** было зарегистрировано 87 человек (2022г.-67 чел., 2021г. -93 чел.). Приняли участие в экзамене 86 человека, что составило 98,85% (2022г.-97,01, 2021г. – 97,85%).

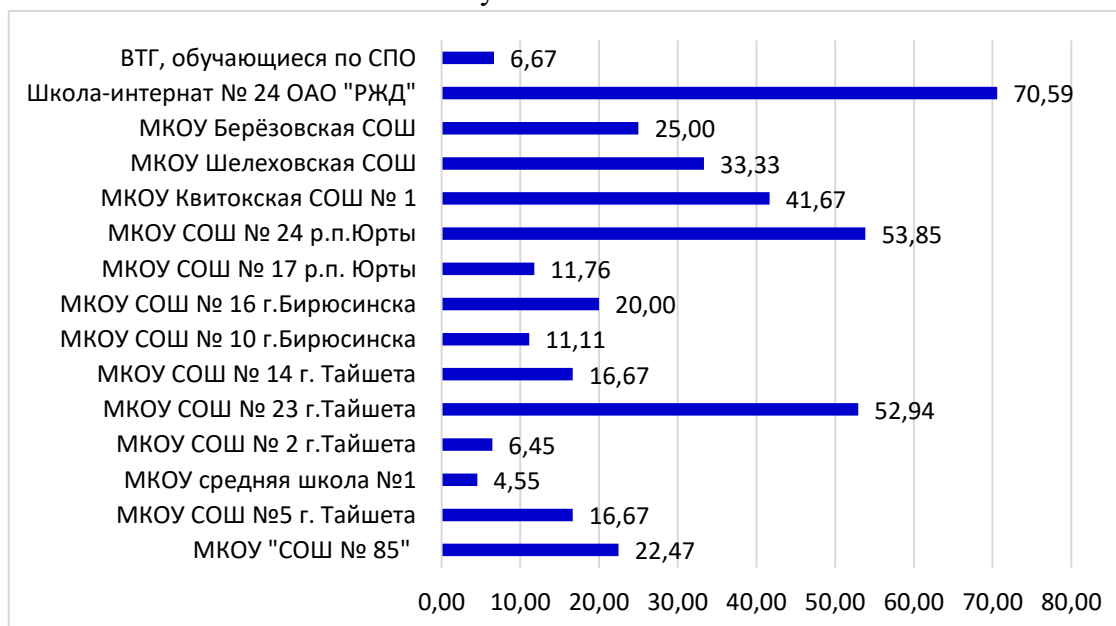
Количество участников ЕГЭ в районе по категориям

	2021 г.	2022г.	2023 г.
Всего участников ЕГЭ по предмету	91	65	86
Из них:	80	54	73
- ВТГ, обучающиеся по СОО			
- ВТГ, обучающиеся по СПО	-	-	1
- ВТГ, Школы-интерната №24 ОАО «РЖД»	11	11	12

Количество участников ЕГЭ по физике по району, %



Доля выпускников, выбравших физику, по отношению к общему количеству выпускников ОО.



Увеличение числа сдающих предмет в сравнении с прошлым годом зависит от выбора направлений подготовке при поступлении в ВУЗ.

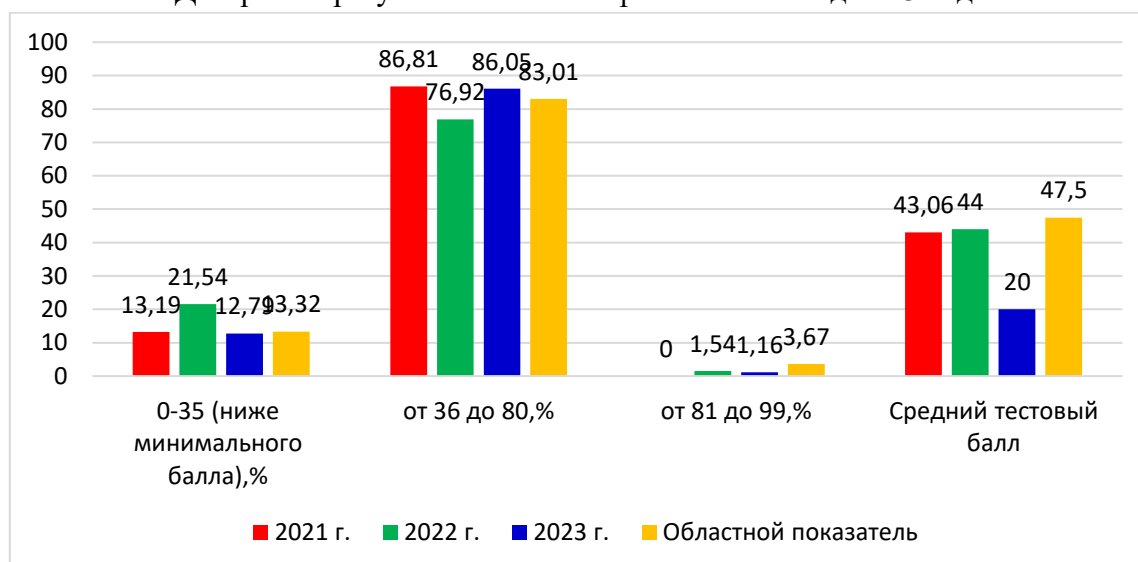
Подтвердили освоение общеобразовательных программ среднего общего образования 75 участников, что составило 87,21% (2022г. -78,46%, 2021 г. -86,8%), по области 86,68%

Динамика результатов ЕГЭ по физике за последние 3 года

№ п/п	Участники, набравших балл	2021 г.	2022 г.	2023 г.	Областной показатель
1.	0-35 (ниже минимального балла),%	13,19	21,54	12,79	13,32
2.	от 36 до 80,%	86,81	76,92	86,05	83,01
3.	от 81 до 99,%	0	1,54	1,16	3,67
4.	100 баллов, чел.	0	0	0	3
5.	Средний тестовый балл	43,06	44	20	47,5

Процент неудовлетворительных отметок заметно снизился в сравнении с прошлым годом, но средний тестовый балл по району понизился.

Диаграмма результатов ЕГЭ по физике за последние 3 года



Распределение тестовых баллов участников ЕГЭ по физике показал уменьшение количества участников в группе, получивших 81-99 баллов, в 2022 г. - 1,54%, в 2021 г. – 0%. Максимальный балл в районе был получен выпускником МКОУ «СОШ №85» - 99 б., (1 чел.), (2022г. -81, 2021г.-70). Количество участников по области, получивших 100 баллов по предмету – 3 человека.

Доля выпускников, набравших более 81 балла в ЕГЭ по физике, составила 1,16% (в 2022 г. -1,54%, 2021 г. -0 %) от числа проходивших экзамен.

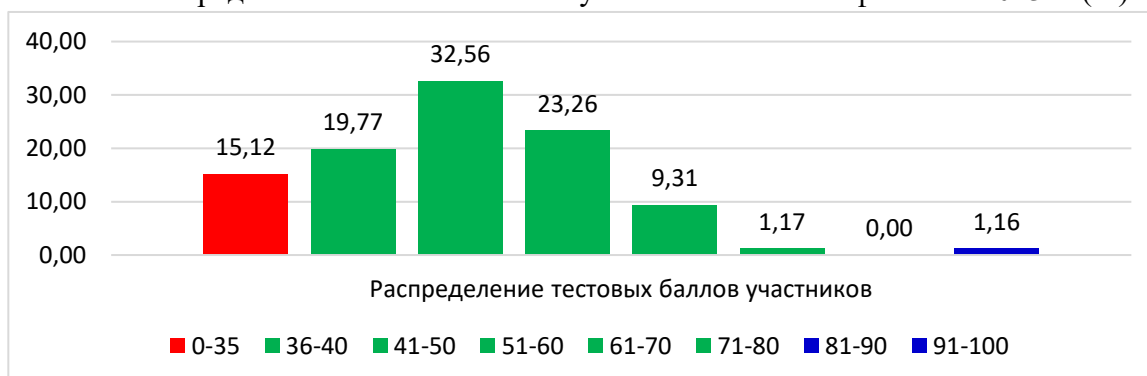
Распределение высоких баллов по образовательным организациям.

№	Наименование ОО	81-90	91-100	Доля участников, получивших высокий тестовый бал, %	Средний балл ОО
1.	МКОУ «СОШ №85»	0	1	5	49
	Итого:	0	1	1,16%	По району -46

В рейтинг по максимальному баллу образовательные учреждения распределились в следующем порядке:

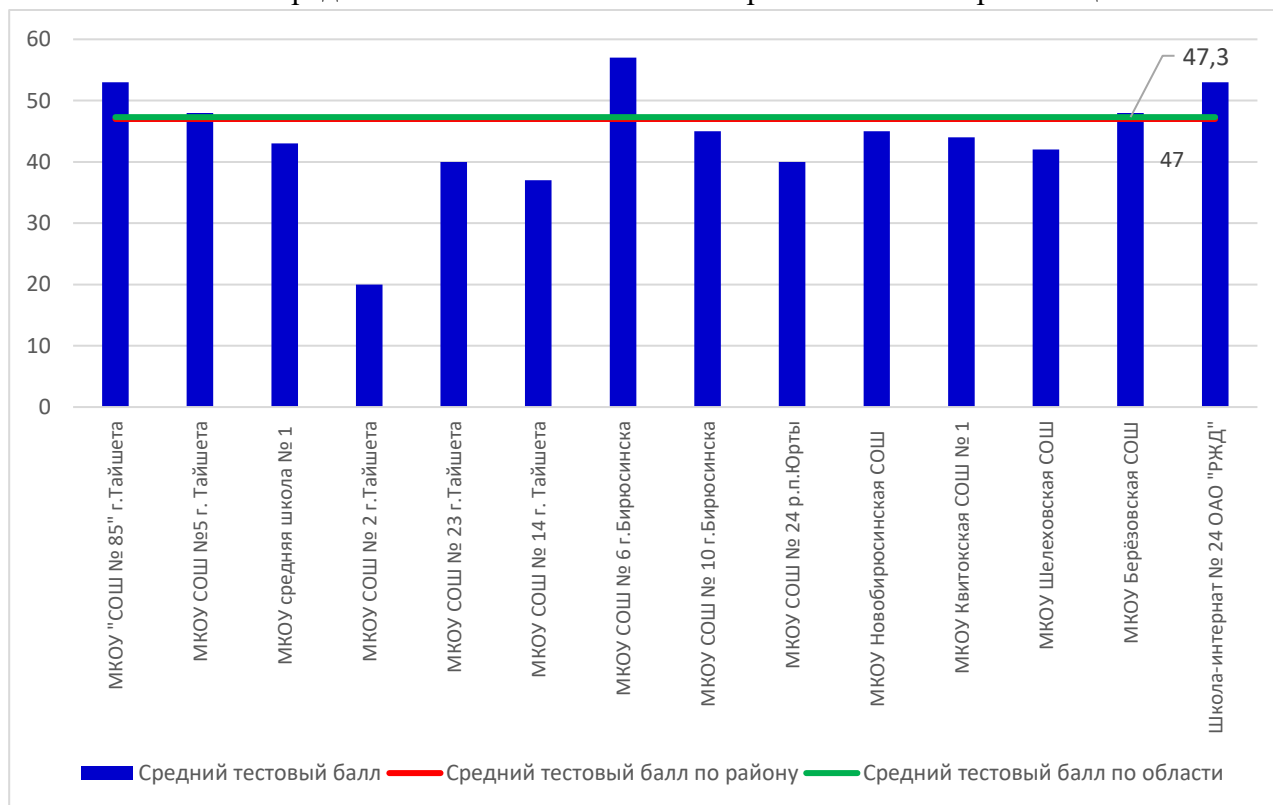
1. МКОУ «СОШ №85» (1 чел.) - 99 б
2. МКОУ «СОШ №85» (1 чел.) - 74 б.,
3. МКОУ СОШ № 5 г. Тайшета (1 чел.)-68 б.
4. Школа-интернат №24 ОАО «РЖД» (2 чел.)-66 б.

Распределение тестовых баллов участников ЕГЭ по физике в 2023 г. (%)



В число ОО, показавших средний тестовый балл ниже районного, вошли 9 из 14 образовательных организаций, что составляет 64% от общего количества ОО, участвовавших в экзамене по предмету.

Распределение тестовых баллов по образовательным организациям



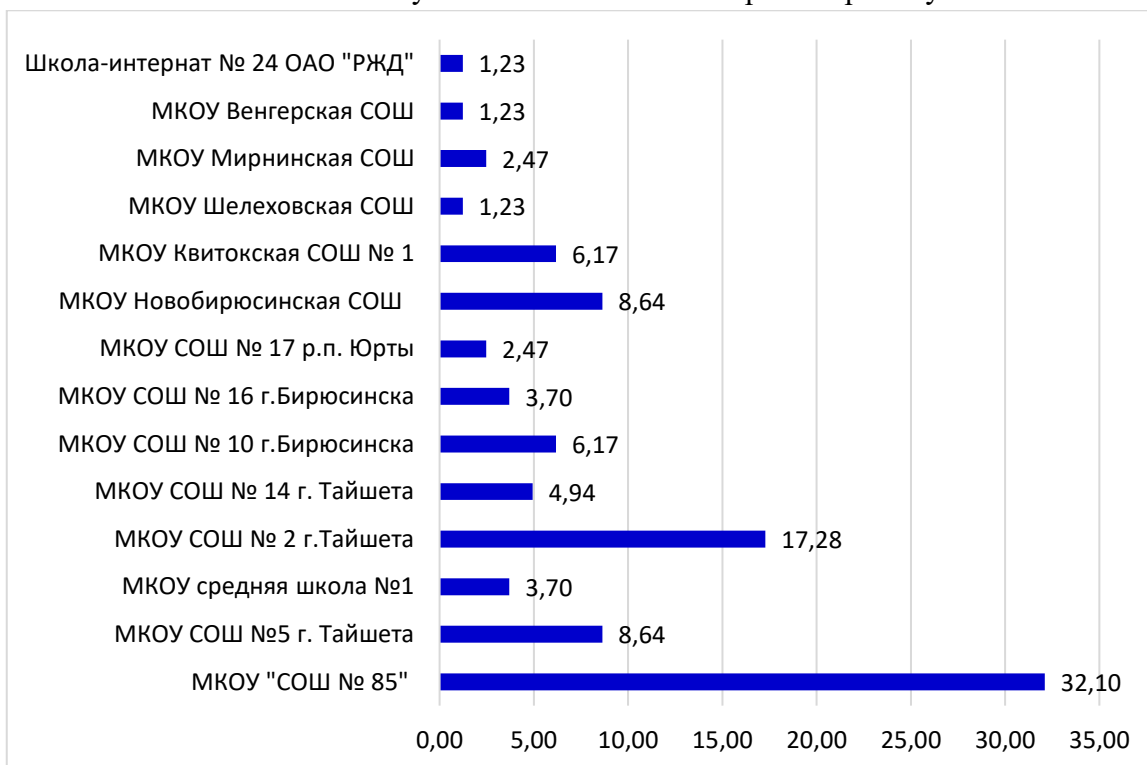
На ЕГЭ по **истории** было зарегистрировано 83 человек (2022г. -78 чел., 2021г. -50 чел.). Приняли участие в экзамене 81 человек, что составило 97,59 % (2022 г.- 97,44%, 2021г. – 100%).

Количество участников ЕГЭ в районе по категориям

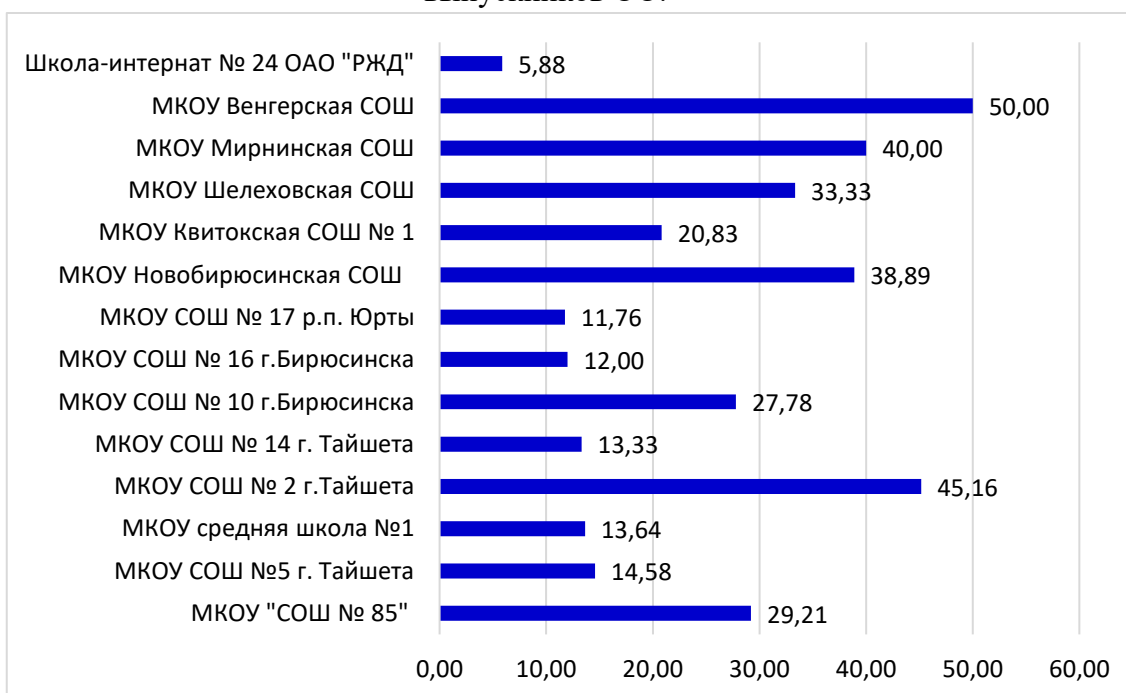
	2021 г.	2022г.	2023г.
Всего участников ЕГЭ по предмету	50	76	81

Из них:	49	63	80
- ВТГ, обучающиеся по СОО			
- ВТГ, обучающиеся по СПО	1	-	-
- ВТГ, Школы-интерната №24 ОАО «РЖД»	-	13	1

### Количество участников ЕГЭ по истории по району



### Доля выпускников, выбравших историю, по отношению к общему количеству выпускников ОО.



83 выпускника выбрали для сдачи историю, что выше показателей прошлых лет, (2022 г. -76 чел., 2021 год 50 чел.). Динамика по истории зависит как от ежегодного роста

общего количества выпускников, так и от политики вузов, в которых учитывается результат экзамена по истории.

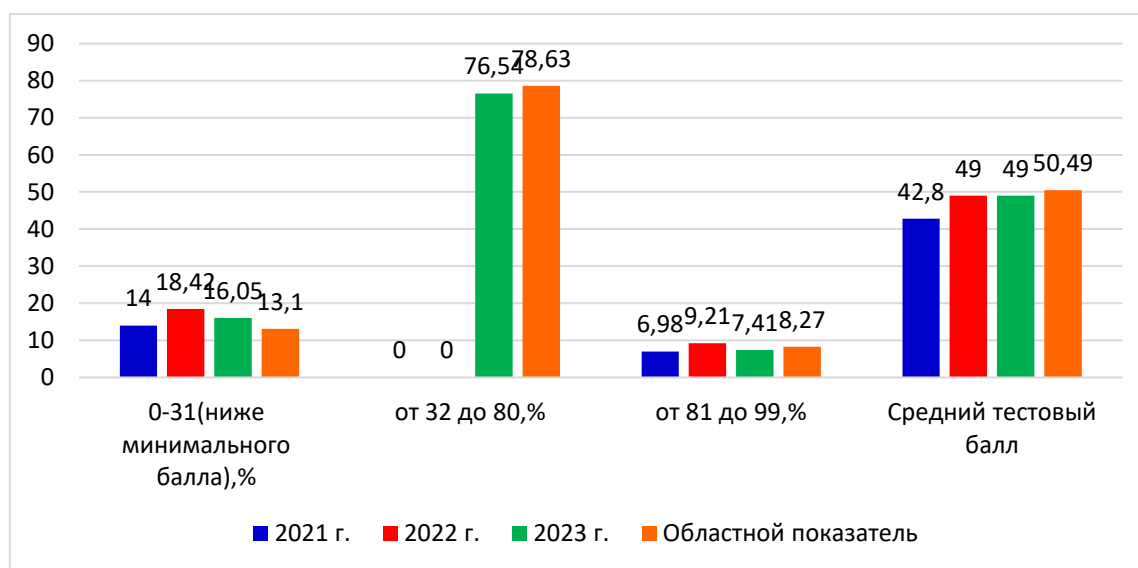
Подтвердили освоение общеобразовательных программ среднего общего образования 68 участника, что составило 83,95% (2022 г.-81,58%, 2021 г. -86%), по области 86,9%

#### Динамика результатов ЕГЭ по истории за последние 3 года

№ п/п	Участники, набравших балл	2021 г.	2022 г.	2023 г.	Областной показатель
1.	0-31 (ниже минимального балла), %	14	18,42	16,05	13,10
2.	от 32 до 80,%	86,51	72,37	76,54	78,63
3.	от 81 до 99,%	6,98	9,21	7,41	8,27
4.	100 баллов, чел.	0	0	0	2
5.	Средний тестовый балл	42,80	49	49	50,49

Средний балл по сравнению с предшествующим остался на таком же уровне и составил 49 тестовых балла (2022г. - 49, 2021 г.- 42,8). Наблюдается уменьшение числа выпускников, не преодолевших минимальный балл, 16,05%, после повышения в 2022 г.- 18,42%, 2021 г. -14%.

#### Диаграмма результатов ЕГЭ по истории за последние 3 года



Максимальный балл в районе был получен выпускницей МКОУ средней школы №1-91 б., (1 чел.), (2022г.-93 б., 2021г.-98 б.). Количество участников по области, получивших 100 баллов по предмету – 2 человека.

Доля выпускников, набравших более 81 балла в ЕГЭ по истории, составила 7,41% (в 2022г.-9,21%, в 2021 г. -6,98 %) от числа проходивших экзамен.

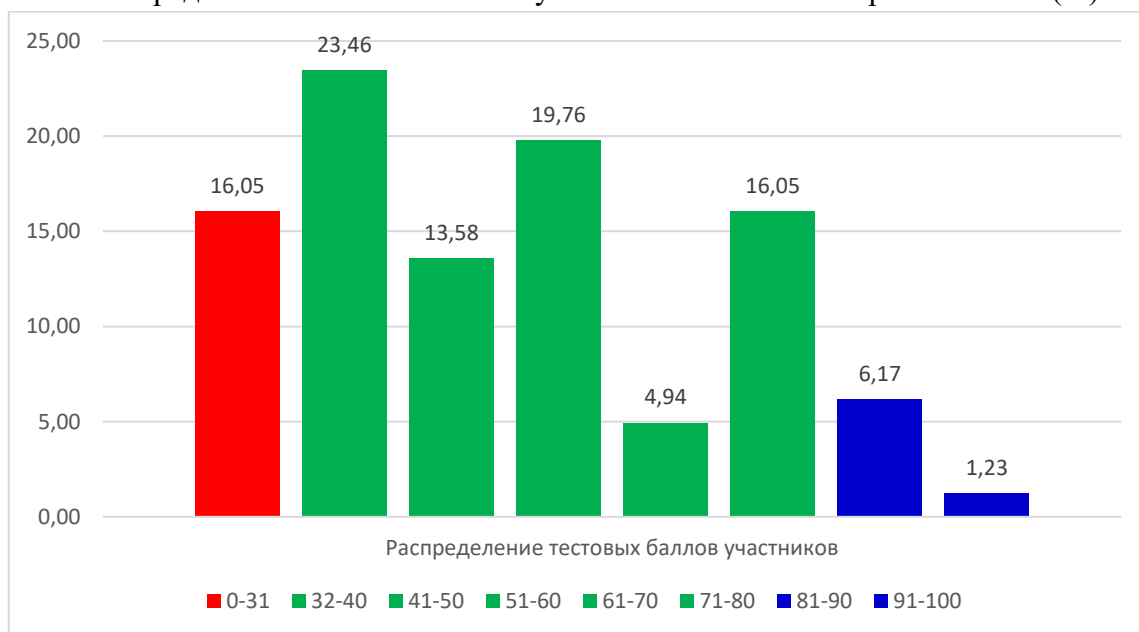
№	Наименование ОО	81-90	91-100	Доля участников, получивших высокий тестовый бал, %	Средний балл ОО
1.	МКОУ "СОШ № 85"	2	0	7,69	59

2.	МКОУ СОШ № 5 г.Тайшета	1	0	14,29	53
3.	МКОУ средняя школа № 1	1	1	66,66	85
4.	МКОУ СОШ № 14 г.Тайшета	1	0	25	56
	Итого:	5	1	7,41	49

В рейтинг по максимальному баллу образовательные учреждения распределились в следующем порядке:

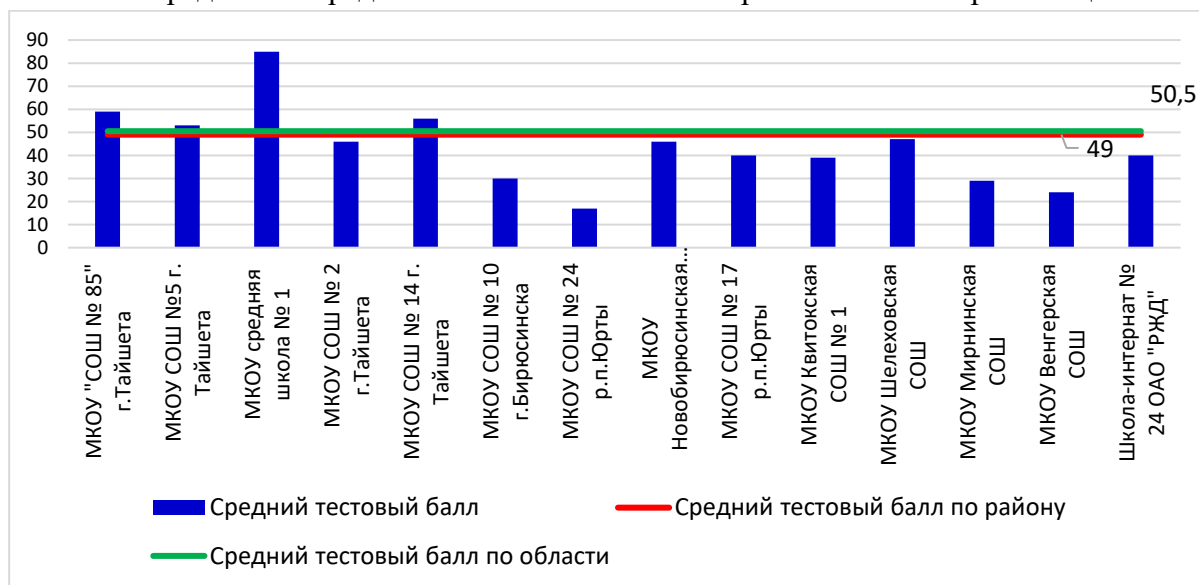
1. МКОУ средняя школа №1 (1 чел.) -91 б.,
2. МКОУ средняя школа №1 (1 чел.) -87 б.,
3. МКОУ «СОШ №85» (1 чел.) - 84 б.,
4. МКОУ СОШ №5 г. Тайшета (1 чел.), МКОУ СОШ №14 г. Тайшета-82 б.,
5. МКОУ «СОШ №85» (1 чел.) - 80 б.

Распределение тестовых баллов участников ЕГЭ по истории в 2023 г. (%)



В число ОО, показавших средний тестовый балл ниже районного, вошли 10 из 14 образовательных организаций, что составляет 71,43% от общего количества ОО, участвовавших в экзамене по предмету.

Распределение средних тестовых баллов по образовательным организациям

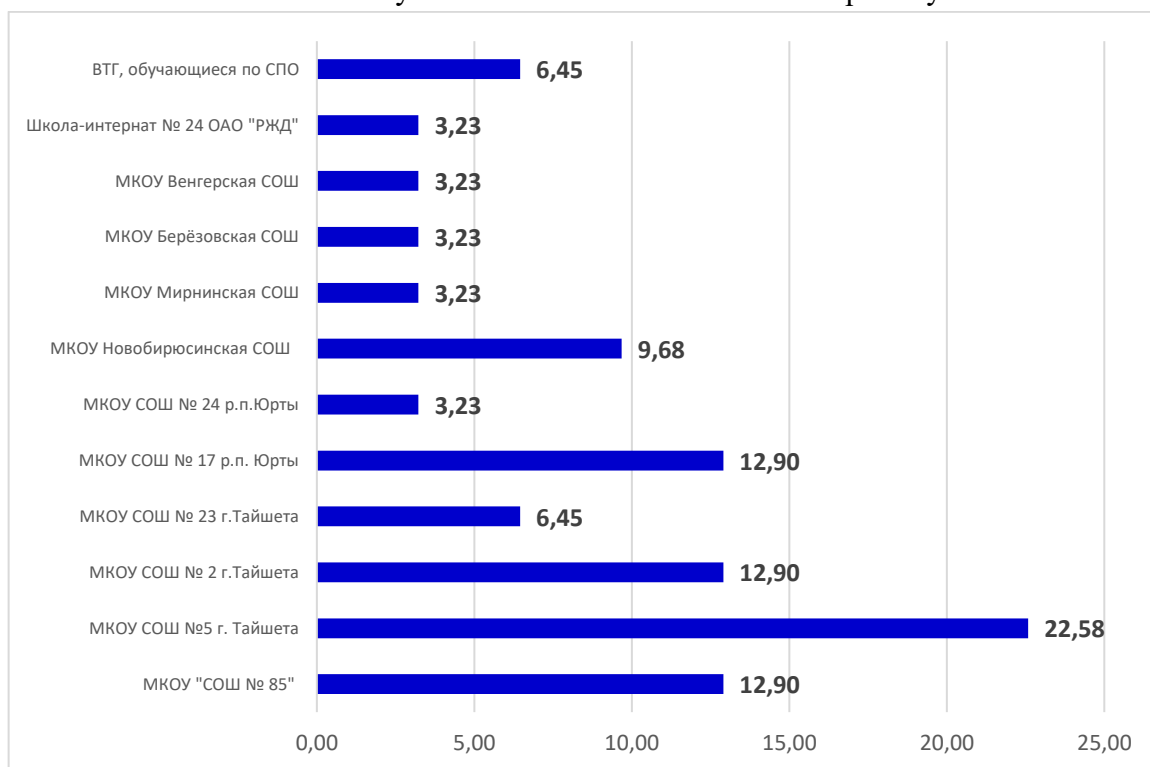


На ЕГЭ по **биологии** было зарегистрировано 32 человека (2022г.-37 чел., 2021г. -38 чел.). Приняли участие в экзамене 31 человек, что составило 96,88 % (2022г.- 97,3%, 2021г. – 100%).

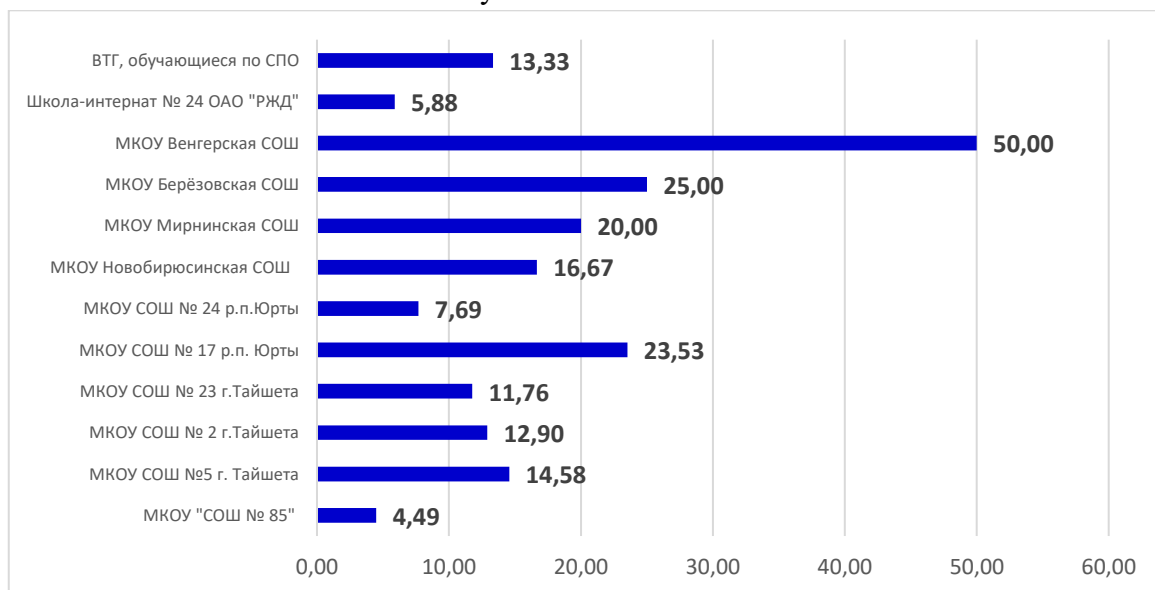
Количество участников ЕГЭ в районе по категориям

	2021 г.	2022 г.	2023г
Всего участников ЕГЭ по предмету	38	36	31
Из них:	32	34	28
- ВТГ, обучающиеся по СОО			
- ВТГ, обучающиеся по СПО	5	1	2
- ВТГ, Школы-интерната №24 ОАО «РЖД»	1	1	1

Количество участников ЕГЭ по биологии по району



Доля выпускников, выбравших биологию, по отношению к общему количеству выпускников ОО.





Общее количество выпускников, сдающих предмет, находится почти на одном уровне - 32 человека (2022-38 чел., 2021 год -36 чел.).

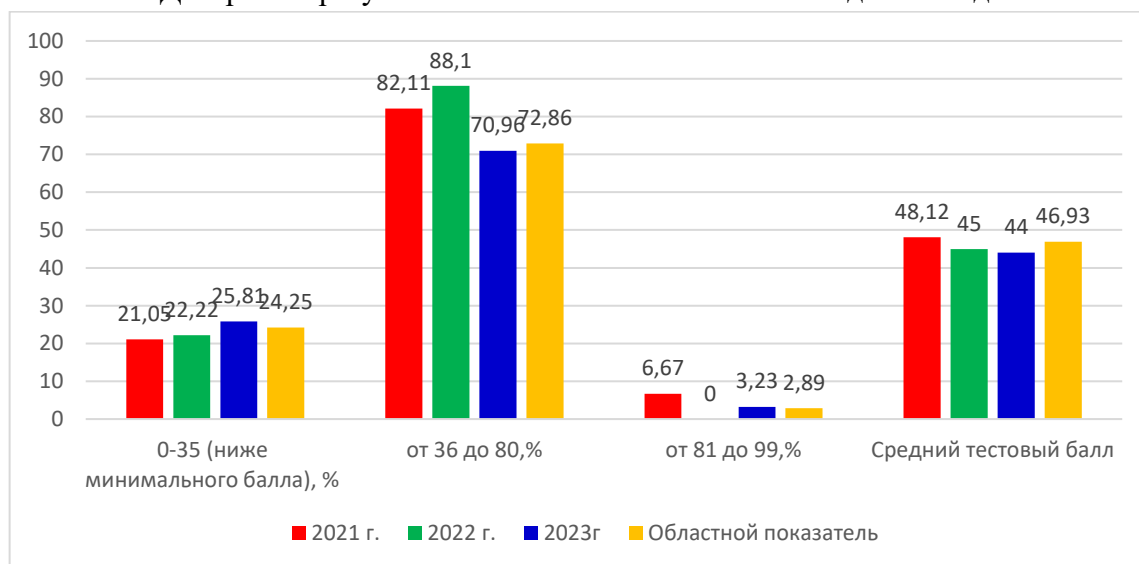
Подтвердили освоение общеобразовательных программ среднего общего образования 23 участника, что составило, 74,19% (2022г. -77,78%, 2021 г. -78,94%), по области 75,75%

Динамика результатов ЕГЭ по биологии за последние 3 года

№ п/п	Участники, набравших балл	2021 г.	2022 г.	2023г	Областной показатель
1.	0-35 (ниже минимального балла), %	21,05	22,22	25,81	24,25
2.	от 36 до 80,%	82,11	88,10	70,96	72,86
3.	от 81 до 99,%	6,67	0	3,23	2,89
4.	100 баллов, чел.	0	0	0	0
5.	Средний тестовый балл	48,12	45	44	46,93

Средний балл по сравнению с предшествующими 2022 и 2021 годами понизился и составил 44 тестовых балла (в 2022 г. – 45, в 2021 г. - 48,12).

Диаграмма результатов ЕГЭ по биологии за последние 3 года



В сравнении с 2022 годом на 3,59% увеличилась доля участников ЕГЭ, не набравших минимального количества баллов, но в сравнении с 2021 годом она увеличилась на 4,76% и составила 25,81%.

В группе набравших от 81 до 99 баллов доля набравших составляет 3,23%, в 2022 году, отсутствовали выпускники в данной группе, если обратимся к показателям 2021 года, то увидим понижение на 3,44% (2022 г.-0%, 2021 г. -6,67%).

Максимальный балл в районе был получен выпускником МКОУ СОШ №17 р.п. Юрты- 86 б., (1 чел.), (2022г.-76 б., 2021г.-89 б.).

1 выпускник, набрал более 81 балла в ЕГЭ по биологии, что составило 3,23 % (2022г.-0 %, 2021 г. -6,67 %) от числа проходивших экзамен.

№	Наименование ОО	81-90	91-100	Доля участников, получивших высокий тестовый бал, %	Средний бал ОО
5.	МКОУ СОШ №17 р.п. Юрты	1	0	25	54
	Итого:	1	0	3,23	44

В рейтинг по максимальному баллу образовательные учреждения распределились в следующем порядке:

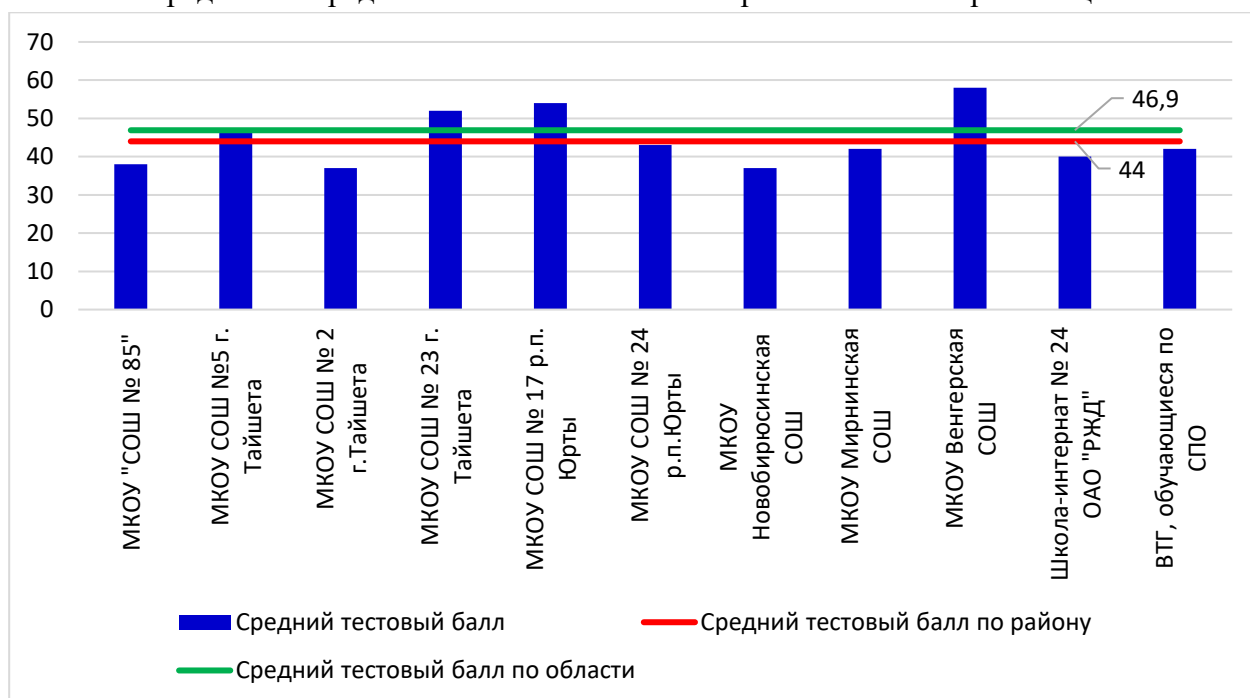
1. МКОУ СОШ №17 р.п. Юрты (1 чел.) - 86 б.,
2. МКОУ Новобирюсинская СОШ (1 чел.) - 73 б.,
3. МКОУ СОШ №17 р.п. Юрты (1 чел.) - 71 б.

Распределение тестовых баллов участников ЕГЭ по биологии в 2023 г. (%)



В число ОО, показавших средний тестовый балл ниже районного, вошли 6 из 12 образовательных организаций, что составляет 50 % от общего количества ОО, участвовавших в экзамене по предмету.

Распределение средних тестовых баллов по образовательным организациям

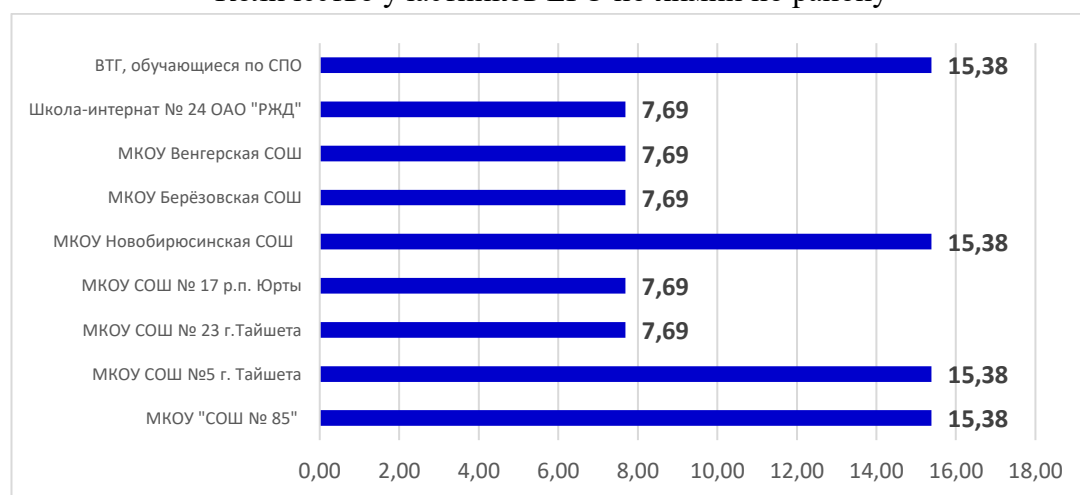


На ЕГЭ по **химии** было зарегистрировано 14 человек (2022 г.-14 чел., 2021г. -16 чел.). Приняли участие 13 выпускников, что составило 92,86 % (2022г. – 100%, 2021 г. – 100%).

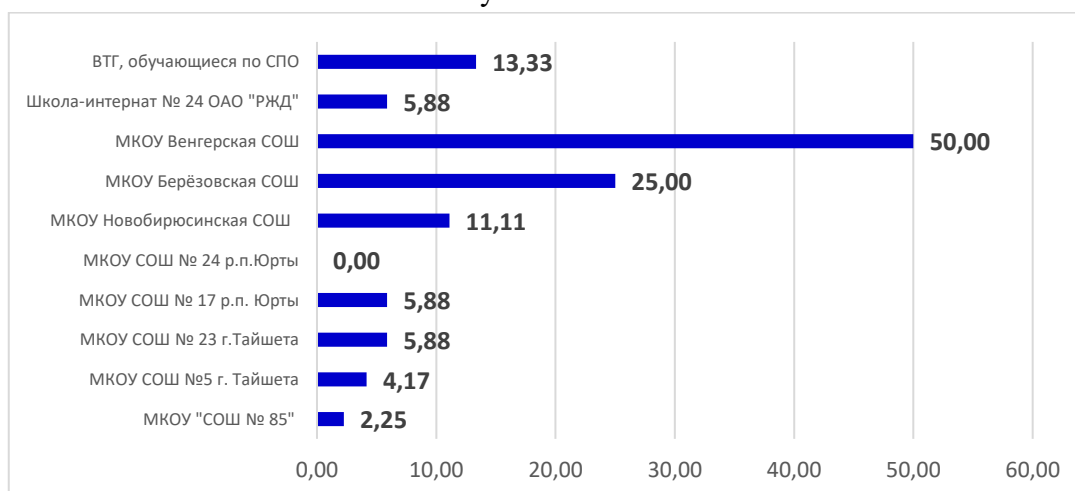
#### Количество участников ЕГЭ в районе по категориям

	2021 г.	2022г.	2023
Всего участников ЕГЭ по предмету	16	14	13
Из них:	11	12	10
- ВТГ, обучающиеся по СОО			
- ВТГ, обучающиеся по СПО	3	1	2
- ВТГ, Школы-интерната №24 ОАО «РЖД»	2	1	1

#### Количество участников ЕГЭ по химии по району



#### Доля выпускников, выбравших химию, по отношению к общему количеству выпускников ОО.



Общее количество выпускников, сдающих ЕГЭ по химии в 2023 году, уменьшилось и составило 13 человек, в 2022 году 14, в 2021 – 16 человек. Изменение количества экзаменуемых по химии обусловлено снижением заинтересованности будущих абитуриентов в высшем образовании по данному направлению.

Подтвердили освоение общеобразовательных программ среднего общего образования 7 участников, что составило, 53,85% (2022г. -85,71%, 2021 г. -81,25%), по области 67,8% .

### Динамика результатов ЕГЭ по химии за последние 3 года

№ п/п	Участники, набравших балл	2021 г.	2022 г.	2023 г.	Областной показатель
1.	0-35 (ниже минимального балла), %	18,75	15,38	46,15	32,20
2.	от 36 до 80, %	75	85,71	38,46	56,02
3.	от 81 до 99, %	6,25	0	15,38	11,78
4.	100 баллов, чел.	0	0	0	0
5.	Средний тестовый балл	50,43	45	38	47,24

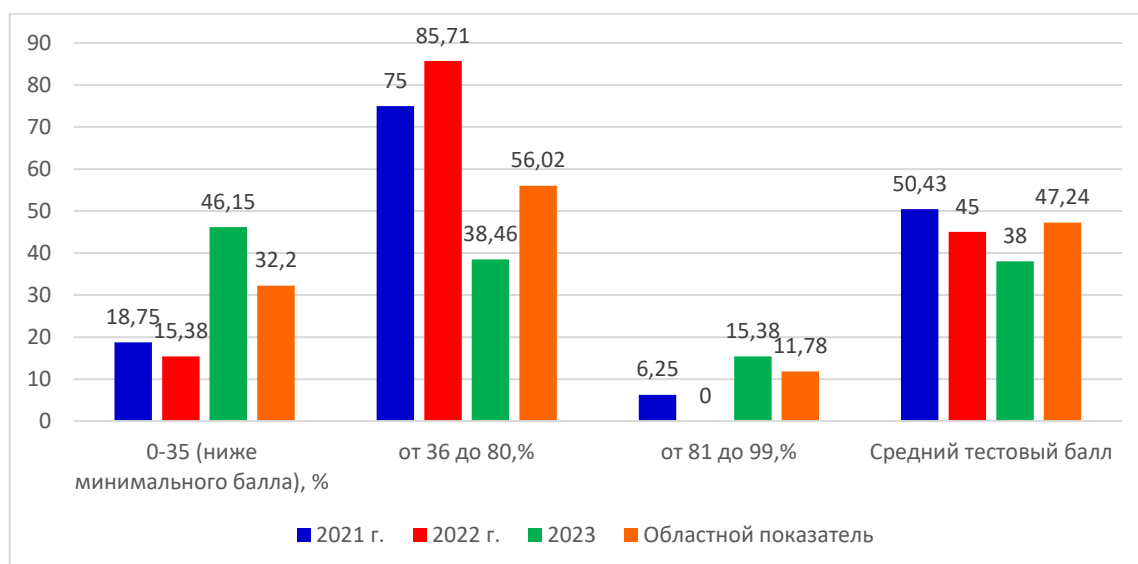
Средний балл по сравнению с предшествующими годами понизился и составил 38 тестовых балла (в 2022 г. – 45, в 2021 г. -50,43) и на 9,24% ниже областного показателя

Процент не преодолевших минимального балла на ЕГЭ по химии увеличился и составил 46,15% (2022г. -15,38%, 2021г.-28,75%) и выше областного показателя на 13,95

В группе набравших баллы от 36 до 80 прослеживается отрицательная динамика 38,46% (2022г.- 85,71%, 2021 г. – 75%), ниже областного показателя на 17,56%.

2 выпускника набрали более 81 балла в ЕГЭ по химии, что составило 15,38% (2022г.- 0%, 2021 г. -6,25 %) от числа проходивших экзамен.

### Диаграмма результатов ЕГЭ по химии за последние 3 года

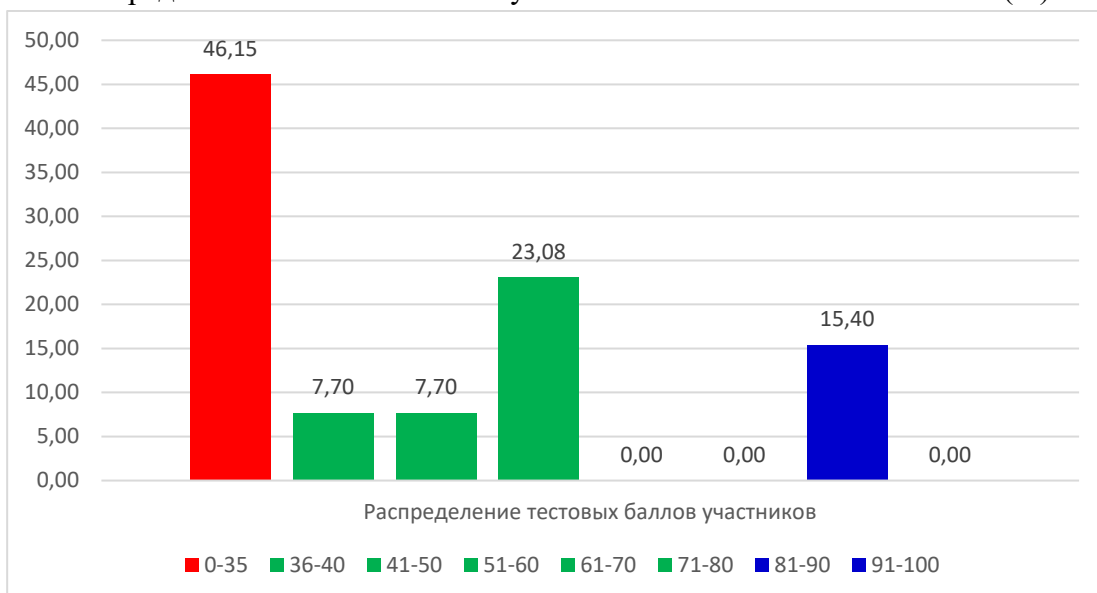


Максимальный балл в районе был получен выпускницей МКОУ Новобирюсинской СОШ - 88 б., (1 чел.), (2022г.-73, 2021г.-90).

В рейтинг по максимальному баллу образовательные учреждения распределились в следующем порядке:

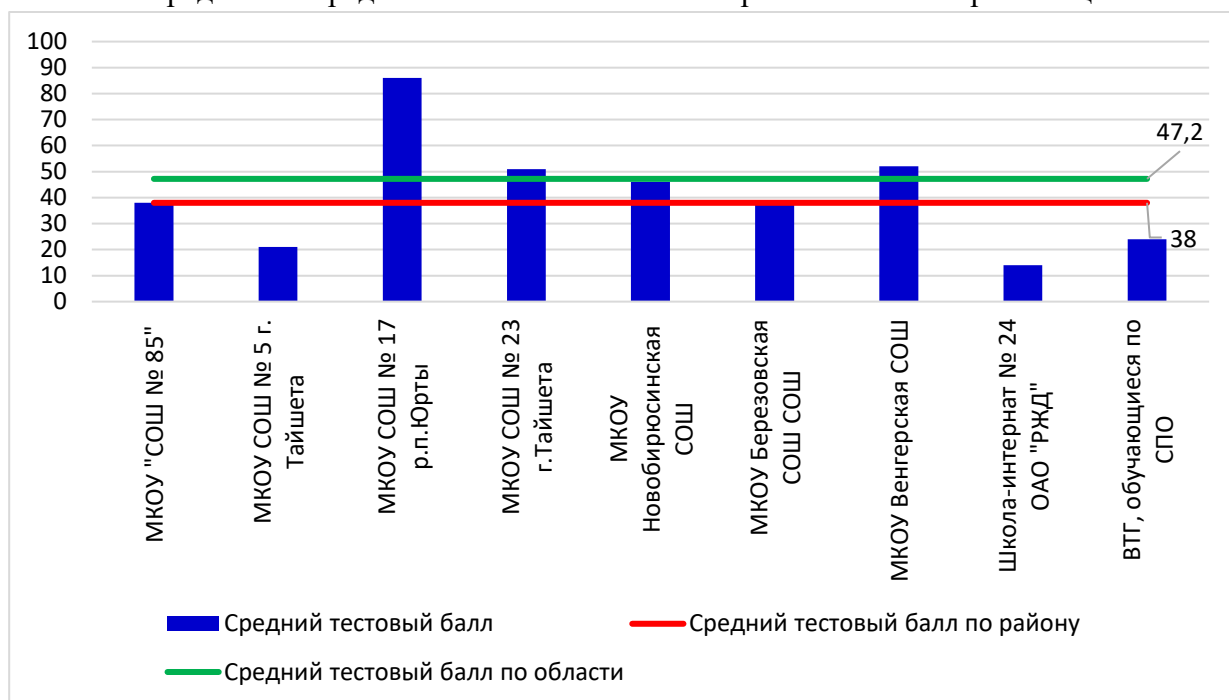
1. МКОУ Новобирюсинская СОШ (1 чел.) - 88 б.,
2. МКОУ СОШ №17 р.п. Юрты (1 чел.)-86 б.,

### Распределение тестовых баллов участников ЕГЭ по химии в 2023 г. (%)



В число ОО, показавших средний тестовый балл ниже районного, вошли 2 из 8 образовательных организаций, что составляет 25% от общего количества ОО, участвовавших в экзамене по предмету.

### Распределение средних тестовых баллов по образовательным организациям



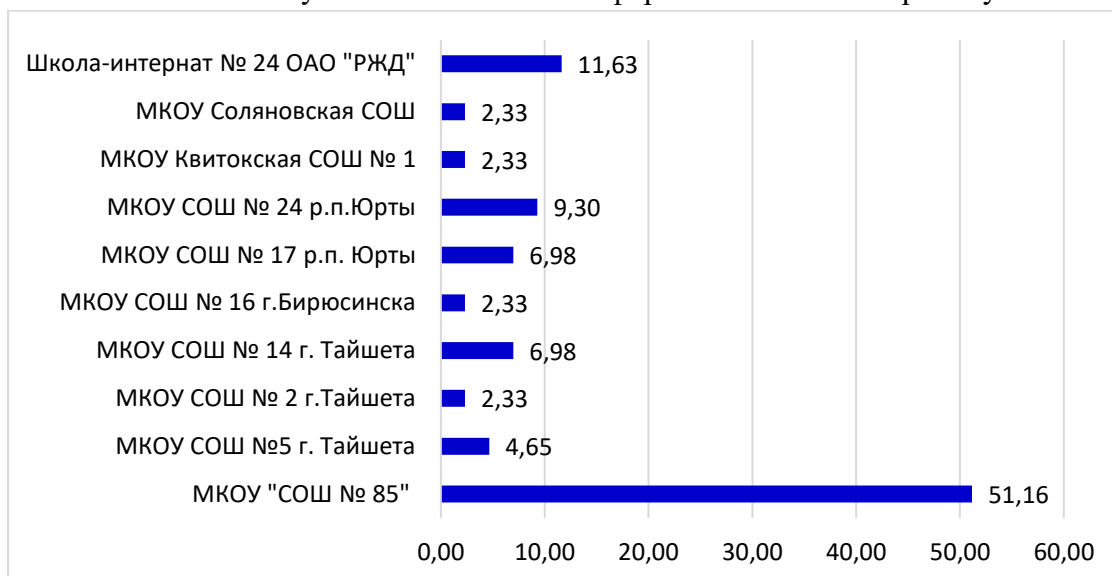
На ЕГЭ по **информатике и ИКТ** было зарегистрировано 46 человек (2022г.-53 чел., 2021г. -35 чел.). Приняли участие в экзамене 43 человека, что составило 93,48 % (2022г. - 98,11%, 2021г. – 97,14%).

### Количество участников ЕГЭ в районе по категориям

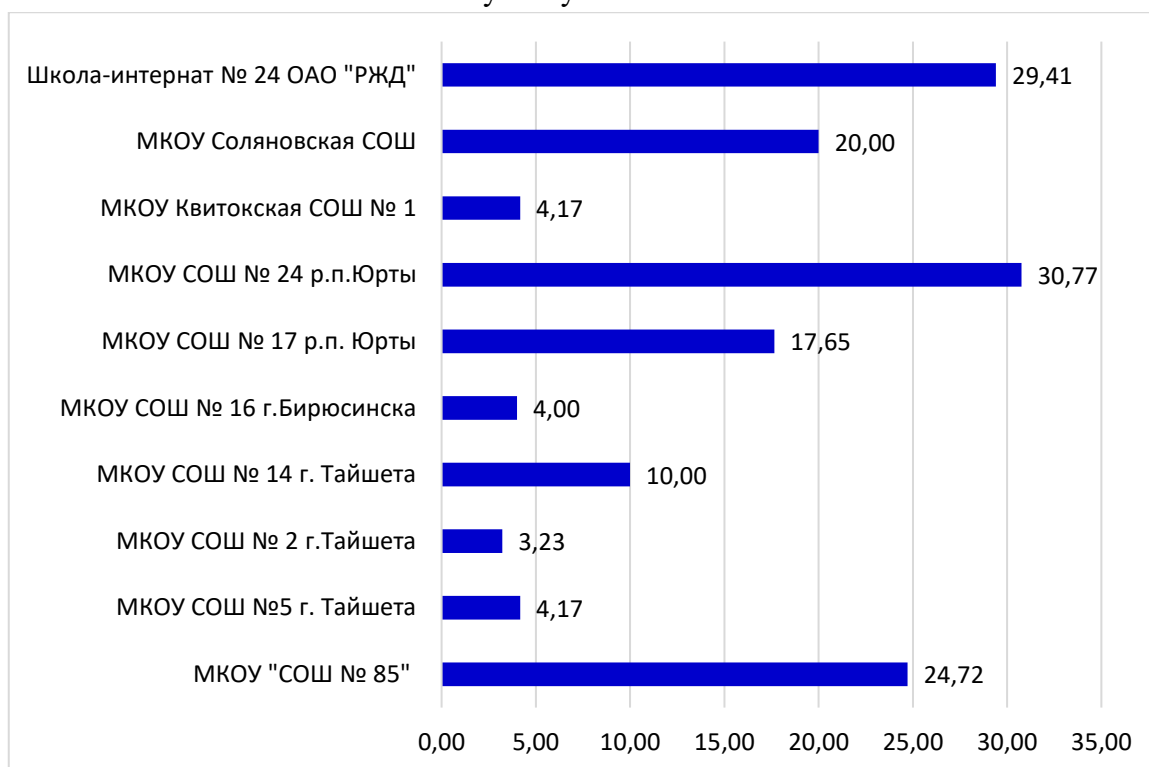
	2021 г.	2022г.	2023г
Всего участников ЕГЭ по предмету	34	52	43
Из них:	32	47	38
- ВТГ, обучающиеся по СОО			
- ВТГ, обучающиеся по СПО	-	-	-

- ВТГ, Школы-интерната №24 ОАО «РЖД»	2	5	5
--------------------------------------	---	---	---

#### Количество участников ЕГЭ по информатике и ИКТ по району



#### Доля выпускников, выбравших информатику и ИКТ, по отношению к общему количеству выпускников ОО.



Общее количество выпускников в сравнении с 2022 годом уменьшилось, но увеличилось в сравнении с 2021 г. – 43 чел. (2022 г. -52 чел., 2021г.-36 чел.).

Подтвердили освоение общеобразовательных программ среднего общего образования 34 участника, что составило 79,07% (2022г.-76,92%, 2021 г. -70,24%), по области 80,36%

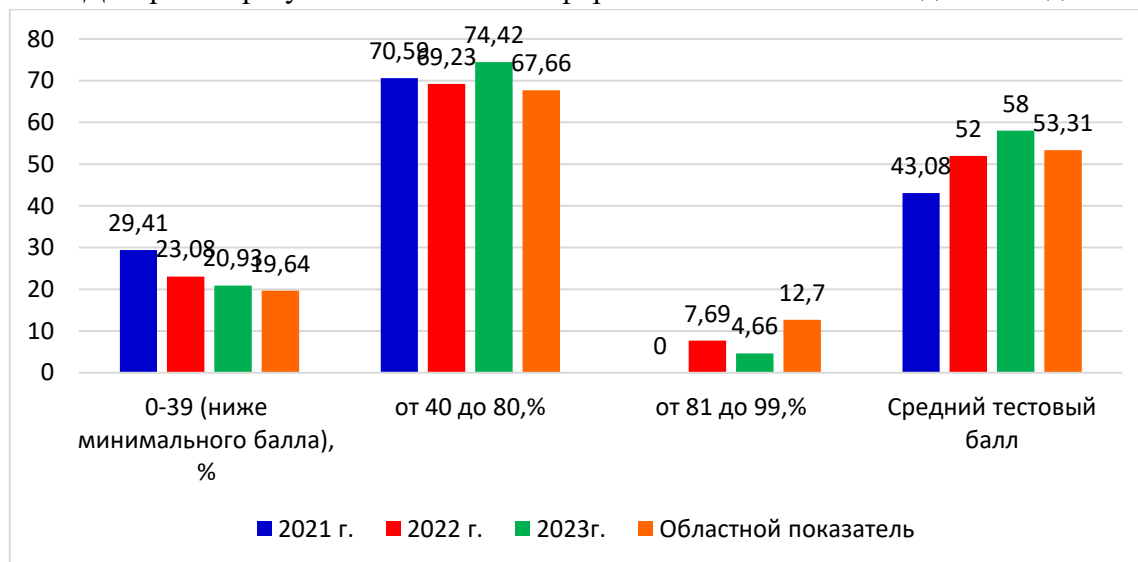
**Динамика результатов ЕГЭ по информатике и ИКТ за последние 3 года**

№ п/п	Участники, набравших балл	2021 г.	2022 г.	2023г.	Областной показатель
1.	0-39 (ниже минимального балла), %	29,41	23,08	20,93	19,64
2.	от 40 до 80, %	70,59	69,23	74,42	67,66
3.	от 81 до 99, %	0	7,69	4,66	12,7
4.	100 баллов, чел.	0	0	0	1
5.	Средний тестовый балл	43,08	52	58	53,31

Сохраняется тенденция к снижению числа выпускников, не преодолевших минимальный балл. В 2021 году 29,41% участников экзамена не набрали необходимого количества баллов, в 2022 году таких участников ЕГЭ было 23,08%, а в 2023 г. этот показатель составил 20,93%.

Средний балл по сравнению с предыдущими годами повысился и составил 58 тестовых балла (2022г.-52, 2021 г. -43,08) и выше областного показателя, который составляет 53,31 балла. В группах набранных баллов от 40 до 80, показатель 2023 года выше показателей 2022 и 2021 годов и составляет 74,42%, а в группе от 81 до 99 баллов показатель 2022 года выше 2021 и 2023 годов.

**Диаграмма результатов ЕГЭ по информатике и ИКТ за последние 3 года**



Максимальный балл в районе был получен выпускником МКОУ «СОШ №85» - 98 б., (1 чел.), 2022г. -88, 2021г.-80). Количество участников по области, получивших 100 баллов по предмету – 1 человек.

Доля выпускников, набравших более 81 балла в ЕГЭ по информатике и ИКТ, составила 4,66% (в 2022 г. - 7,69%, в 2021 г. - 0 %) от числа проходивших экзамен.

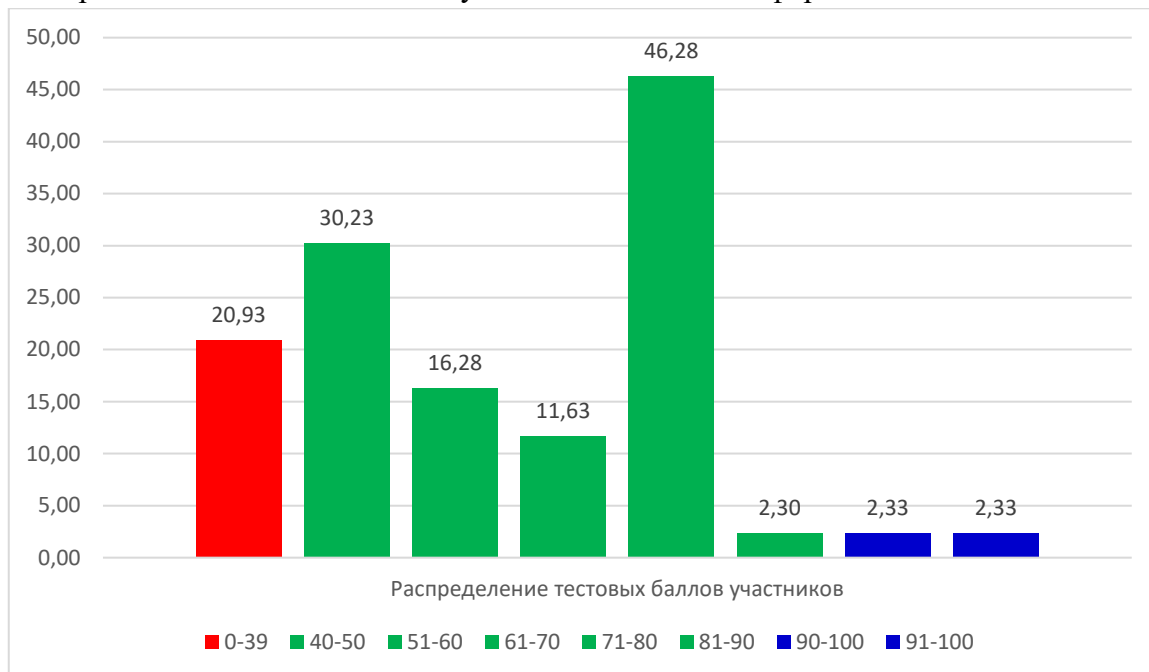
**Распределение высоких баллов по образовательным организациям.**

№	Наименование ОО	81-90	91-100	Доля участников, получивших высокий тестовый балл, %	Средний балл ОО
1.	МКОУ "СОШ № 85"	1	1	9,10	55
	Итого:	1	1	4,66%	По району -58

В рейтинг по максимальному баллу образовательные учреждения распределились в следующем порядке:

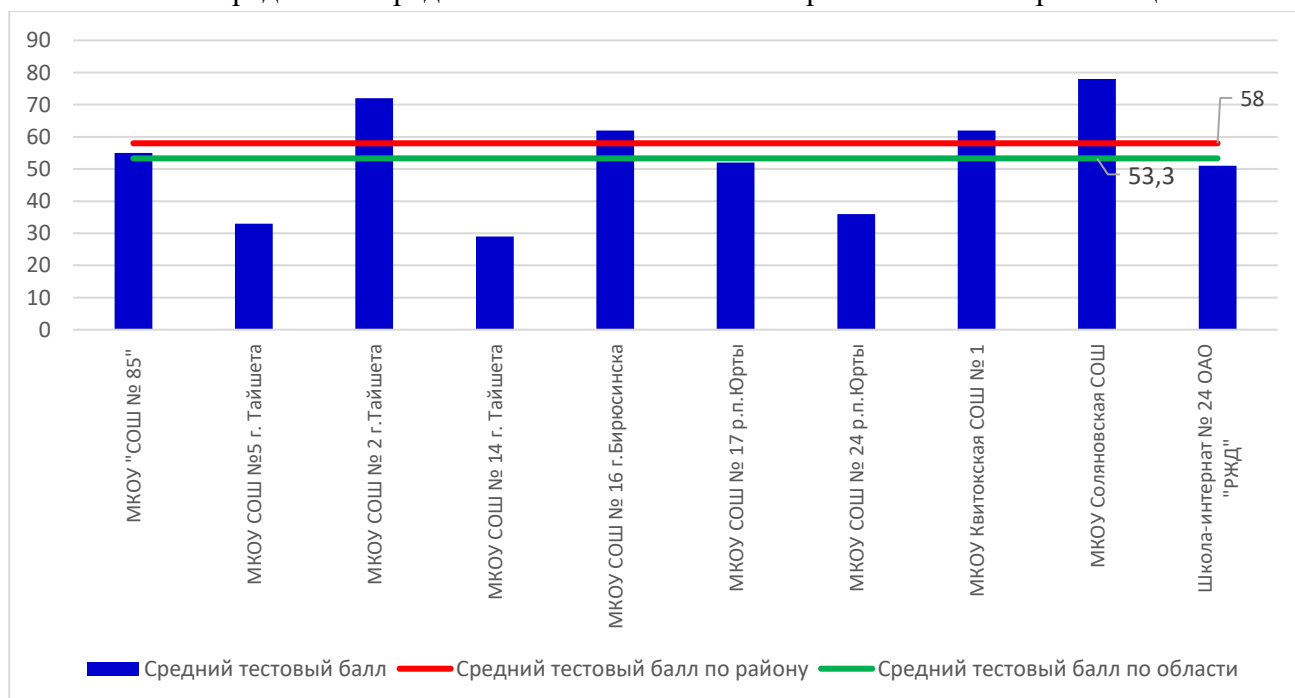
1. МКОУ «СОШ №85» (1 чел.) - 98 б.,
2. МКОУ «СОШ №85» (1 чел.) - 83 б.,
3. МКОУ «СОШ №85» (1 чел.), Школа-интернат №24 ОАО «РЖД» (1 чел.)-80 б.,
4. МКОУ «СОШ №85» (1 чел.), МКОУ СОШ № 23 г.Тайшета (1 чел.) -78 б.

Распределение тестовых баллов участников ЕГЭ по информатике и ИКТ в 2023 г. (%)



В число ОО, показавших средний тестовый балл ниже районного, вошли 6 из 14 образовательных организаций, что составляет 42,3% от общего количества ОО, участвовавших в экзамене по предмету.

Распределение средних тестовых баллов по образовательным организациям





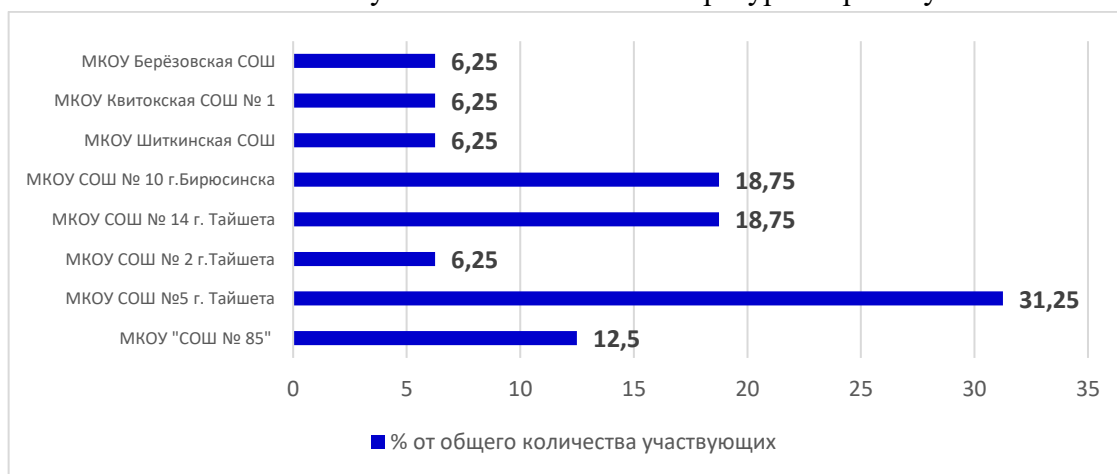
На ЕГЭ по **литературе** было зарегистрировано 17 человек (2022г. -20 чел., 2021г. - 24 чел.). Приняли участие 16 человек, что составило 94,12 % (2022г. – 100%, 2021 г. – 100%).

#### Количество участников ЕГЭ в районе по категориям

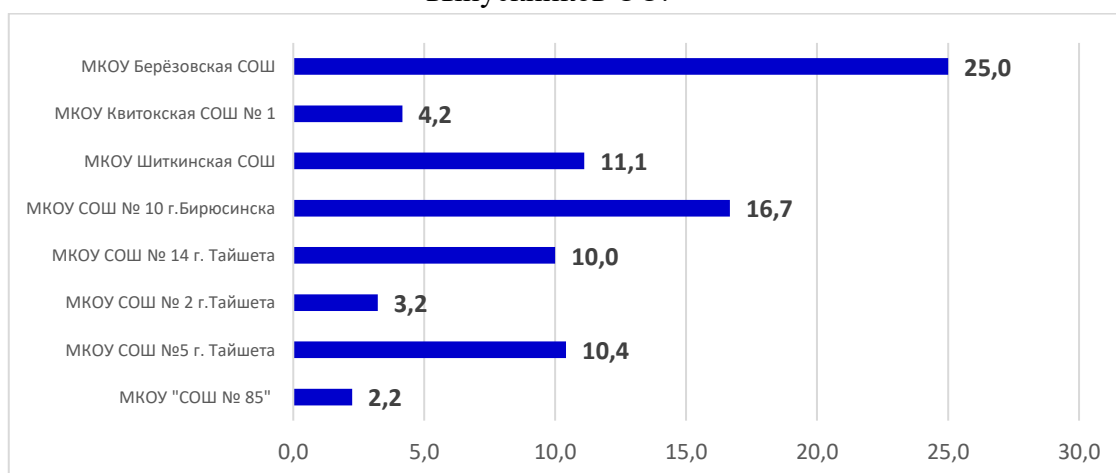
	2021 г.	2022 г.	2023 г.
Всего участников ЕГЭ по предмету	24	20	16
Из них:	22	20	16
- ВТГ, обучающиеся по СОО			
- ВТГ, обучающиеся по СПО	-	-	-
- ВТГ, Школы-интерната №24 ОАО «РЖД»	2	-	-

Небольшое количество экзаменуемых по литературе обусловлено снижением заинтересованности будущих абитуриентов в высшем образовании, связанным с филологией.

#### Количество участников ЕГЭ по литературе по району



#### Доля выпускников, выбравших литературу, по отношению к общему количеству выпускников ОО.



Подтвердили освоение общеобразовательных программ среднего общего образования все участники, что составило 100% (2022г. -75%, 2021 г. -95,83%), по области 95,26%

### Динамика результатов ЕГЭ по литературе за последние 3 года

№ п/п	Участники, набравших балл	2021 г.	2022 г.	2023 г.	Областной показатель
1.	0-31 (ниже минимального балла), %	4,17	25	0	4,74
2.	от 32 до 80,%	91,67	65	87,5	83,42
3.	от 81 до 99,%	4,17	10	12,5	11,84
4.	100 баллов, чел.	0	0	0	7
5.	Средний тестовый балл	71,5	48	57	55,93

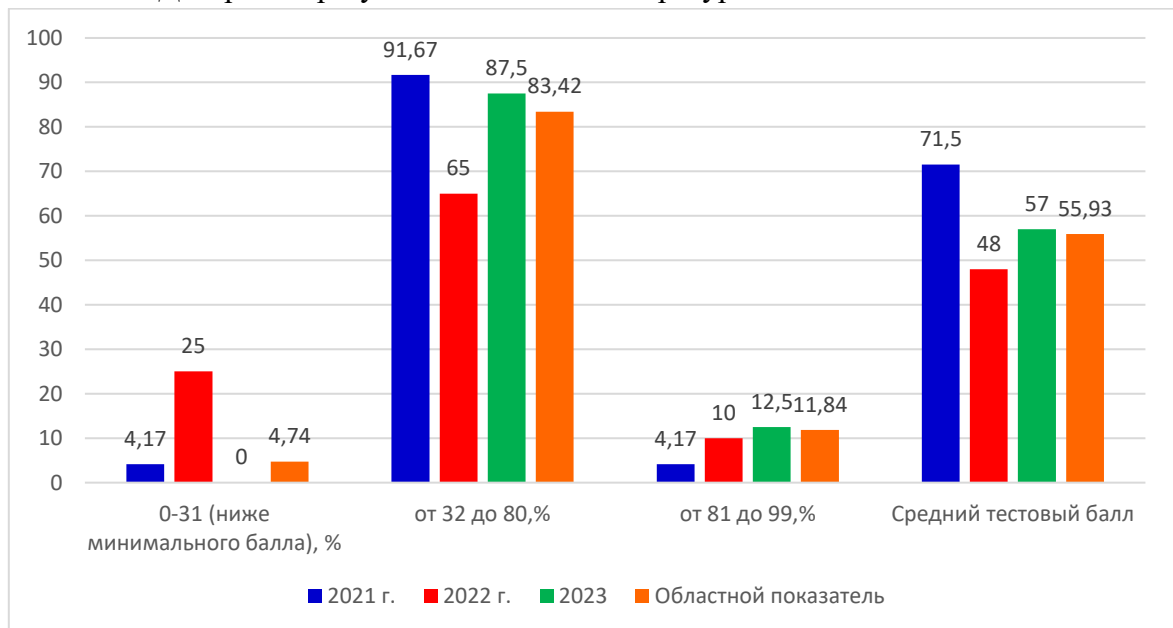
Результаты по литературе в сравнении с прошлыми годами показывают положительную динамику. Отсутствие числа выпускников, не преодолевших минимальный балл. В 2022 году 25% участников экзамена не набрали необходимого количества баллов, в 2021 году таких участников ЕГЭ было 4,17%.

Средний балл по сравнению с 2021 годом понизился на 14,5 тестовых балла и выше 2022 г. на 9 (в 2022 г. – 48 балла, в 2021 г. -71,5 б.) и составил 57, что выше результата по области на 1,07 (55,93).

В 2021 году процент обучающихся, получивших от 32 до 80 баллов, составлял 91,67%, в 2022 году показатель составил 65%, а в 2023 году данный показатель повысился до 87,5%.

Положительную динамику показывает количество участников ЕГЭ, набравших от 81 до 100 баллов 12,5% (2022 году- 10%, 2021 -4,17%).

### Диаграмма результатов ЕГЭ по литературе за последние 3 года



Максимальный балл в районе был получен выпускницей МКОУ СОШ № 10 г.Бирюсинска- 87 б., (1 чел.), (2022г. - 87 б., 2021г. - 80 б.). Количество участников по области, получивших 100 баллов по предмету – 7 человек.

Доля выпускников, набравших более 81 балла в ЕГЭ по литературе, составила 12,5% (2022 г. -10%, 2021 г. -4,17%) от числа проходивших экзамен.

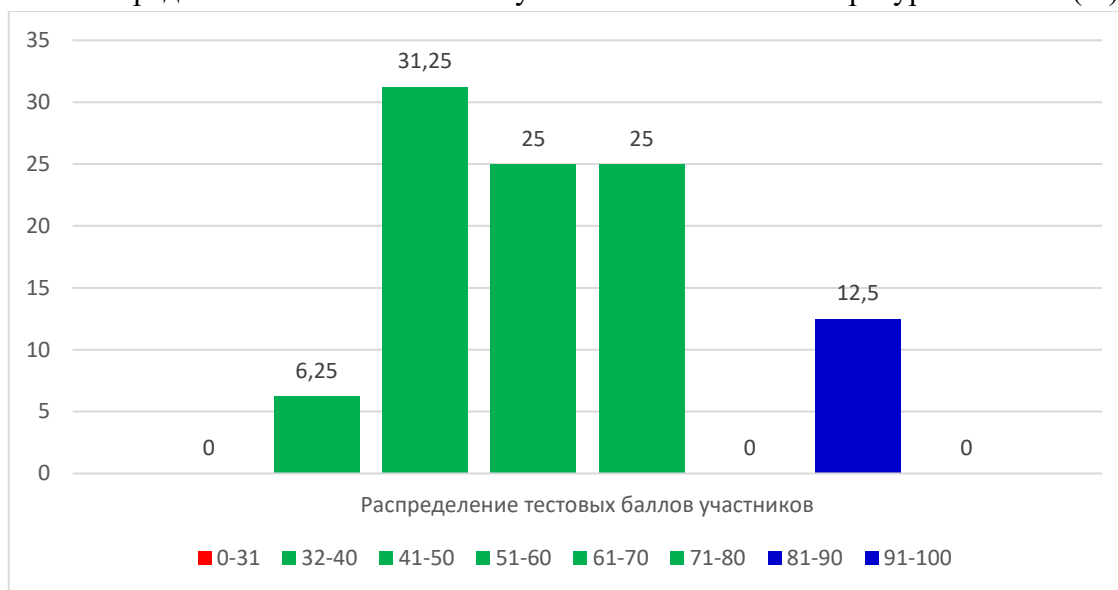
### Распределение высоких баллов по образовательным организациям.

№	Наименование ОО	81-90	91-100	Доля участников, получивших высокий тестовый балл, %	Средний балл ОО
1.	МКОУ СОШ № 10 г.Бирюсинска	2	0	66,67	77
	Итого по району:	2	0	12,5	По району -57

В рейтинг по максимальному баллу образовательные учреждения распределились в следующем порядке:

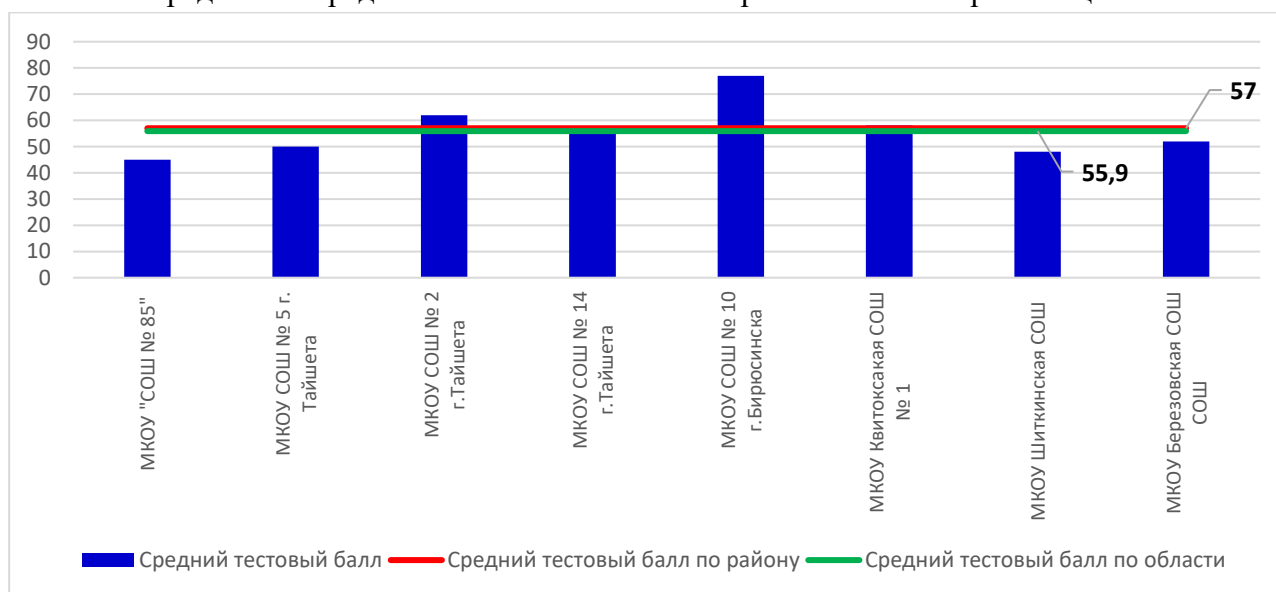
1. МКОУ СОШ № 10 г.Бирюсинска (1 чел.)-87 б.,
2. МКОУ СОШ № 10 г.Бирюсинска (1 чел.)-82 б.,

### Распределение тестовых баллов участников ЕГЭ по литературе в 2023 г. (%)



В число ОО, показавших средний тестовый балл ниже районного, вошли 4 из 9 образовательная организация, что составляет 44,4% от общего количества ОО, участвовавших в экзамене по предмету.

### Распределение средних тестовых баллов по образовательным организациям

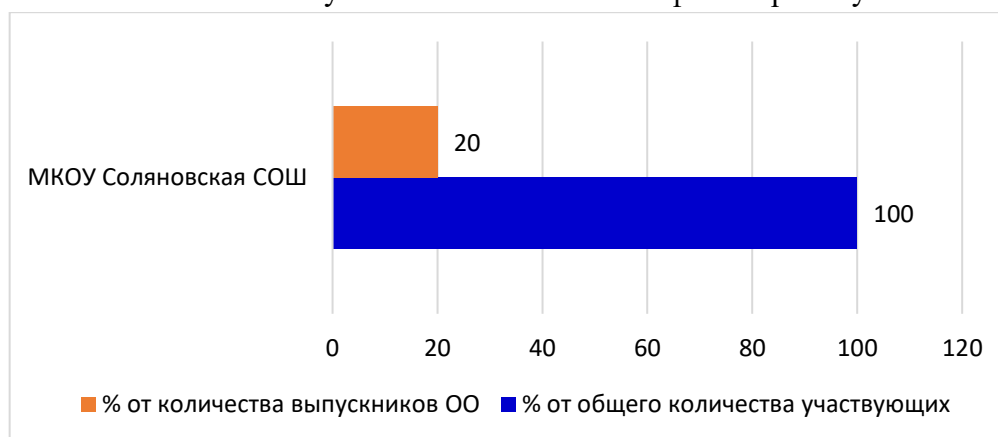


На ЕГЭ по **географии** было зарегистрировано 4 человека (2022г. -5 чел., 2021г. -4 чел.). Принял участие 1 человек, что составило 25 % (2022г. – 100%, 2021г. – 100%).

### Количество участников ЕГЭ в районе по категориям

	2021 г.	2022г.	2023г.
Всего участников ЕГЭ по предмету	4	5	1
Из них:	4	5	1
- ВТГ, обучающиеся по СОО			
- ВТГ, обучающиеся по СПО	-	-	
- ВТГ, Школы-интерната №24 ОАО «РЖД»	-	-	

### Количество участников ЕГЭ по географии по району



Общее количество выпускников, по сравнению с предыдущими годами, уменьшилось и составило -1 чел. (2022 г.-5 чел., 2020 г.-5 чел.). Небольшое количество экзаменуемых по географии обусловлено низкой востребованностью географии в вузах: как вступительный экзамен его принимают только на географических факультетах.

Участник подтвердил освоение общеобразовательных программ среднего общего образования, что составило, 100% (2021 г. -100%, 2020 г. – 100%), по области 88,2%

### Динамика результатов ЕГЭ по географии за последние 3 года

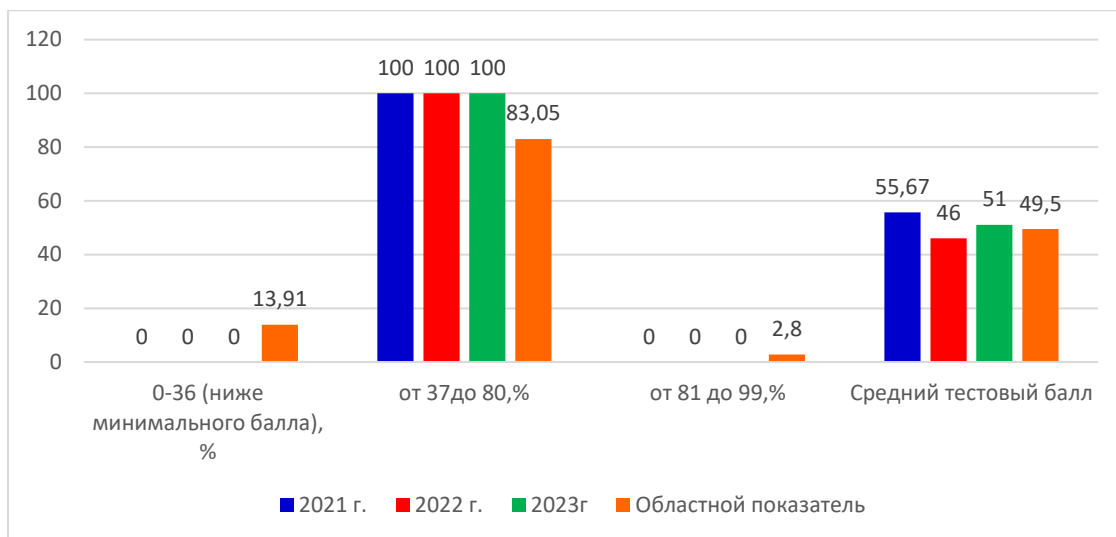
№ п/п	Участники, набравших балл	2021 г.	2022 г.	2023 г.	Областной показатель
1.	0-36 (ниже минимального балла), %	0	0	0	13,91
2.	от 37 до 80, %	100	100	100	83,05
3.	от 81 до 99, %	0	0	0	2,8
4.	100 баллов, чел.	0	0	0	1
5.	Средний тестовый балл	55,67	46	51	49,5

Сохраняется тенденция по отсутствию выпускников, не преодолевших минимальный балл на протяжении трех лет.

Средний балл составил 51 (в 2022 г. – 46, в 2021 г. -55,67), что выше результата по области на 1,5 (49,5).

100% показывают количество участников ЕГЭ, набравших от 37 до 80 баллов на протяжении 3 лет.

## Диаграмма результатов ЕГЭ по географии за последние 3 года



Максимальный балл в районе - 51 б. (2022г. -51 б., 2021г. - 63 б.). Количество участников по области, получивших 100 баллов по предмету – 1 человек.

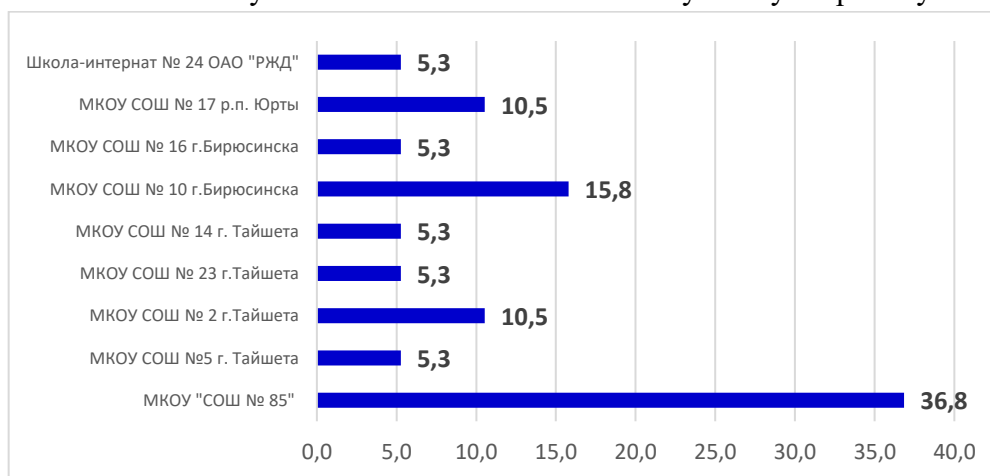
На протяжении трех лет отсутствуют выпускники, набравшие более 81 балла в ЕГЭ по географии.

На ЕГЭ по **английскому языку** было зарегистрировано 19 человек (2022 г.-16 чел., 2021г. -14 чел.). Приняли участие все зарегистрированные, что составило 100 % (2022г.-100%, 2021г. – 92,86%).

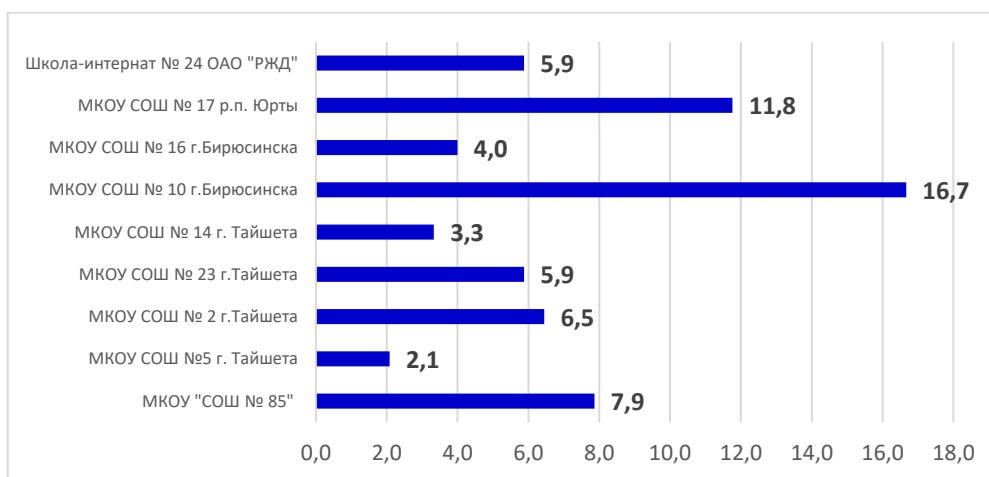
### Количество участников ЕГЭ в районе по категориям

	2021 г.	2022 г.	2023 г.
Всего участников ЕГЭ по предмету	13	16	19
Из них:	13	14	18
- ВТГ, обучающиеся по СОО			
- ВТГ, обучающиеся по СПО	-	-	-
- ВТГ, Школы-интерната №24 ОАО «РЖД»	-	2	1

### Количество участников ЕГЭ по английскому языку по району



Доля выпускников, выбравших английский язык, по отношению к общему количеству выпускников ОО.



Общее количество выпускников в сравнении с предыдущими годами и составило 19 человек (2022г.-16 чел., 2021 г -13 чел.), Небольшое количество экзаменуемых по английскому языку обусловлено выбором гуманитарного направления в вузах, требующих иностранный язык в качестве одного из вступительных экзаменов.

Подтвердили освоение общеобразовательных программ среднего общего образования 19 участников, что составило 100% (2022г.- 93,75%, 2021 г. -100%), по области 98,7%

Динамика результатов ЕГЭ по английскому языку за последние 3 года

№ п/п	Участники, набравших балл	2021 г.	2022 г.	2023 г.	Областной показатель
1.	0-21 (ниже минимального балла), %	0	6,25	0	2,26
2.	от 22 до 80,%	76,92	62,5	94,74	74,85
3.	от 81 до 99,%	23,08	31,25	5,26	22,89
4.	100 баллов, чел.	0	0	0	1
5.	Средний тестовый балл	64,17	56,67	63	67,15

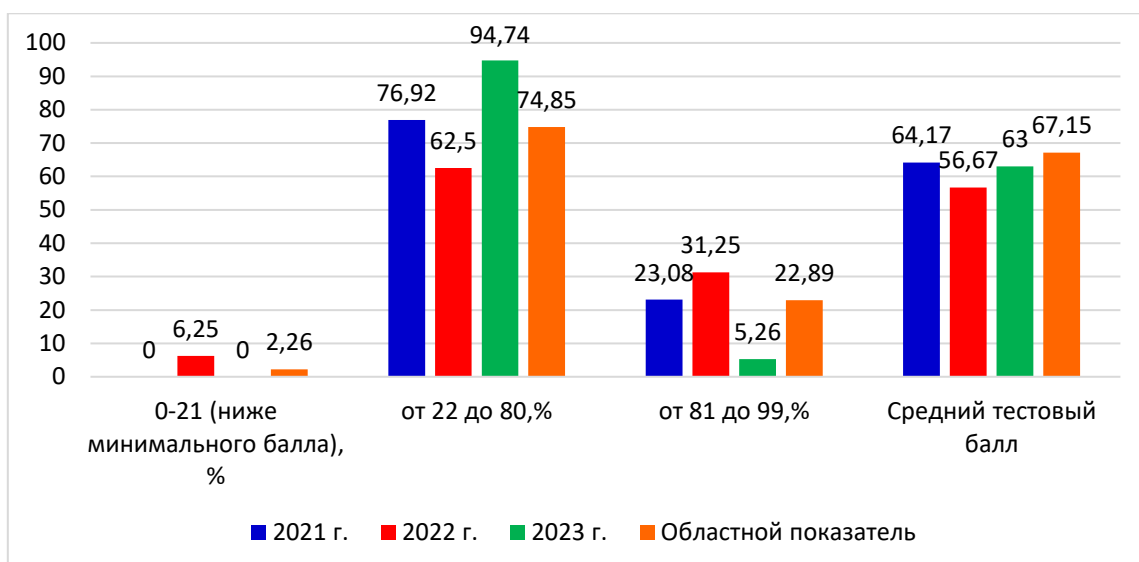
Количество выпускников, не преодолевших минимальный балл в 2023 году, уменьшилось до 0% (2022г. -6,25%, 2021 г. 0%) по области этот показатель составил 2,26%.

Средний балл по сравнению с предыдущим 2022 годом повысился на 6,33 тестовых балла, при сравнении с 2021 г. понизился на 1,17 (в 2022 г. – 56,67, в 2021 г. -64,17) и составил 63 балла, что ниже результата по области на 4,15 (67,15).

Положительную динамику показывает количество участников ЕГЭ, набравших от 22 до 80 баллов, что составляет 94,74%. В 2022 году доля участников составила 62,5% от их общего числа, а в 2021 году –76,92%.

В 2022 году процент обучающихся, получивших от 81 до 100 баллов, составлял 31,25%, в 2021 году показатель составил 76,92%, а в 2023 году данный показатель понизился до 5,26%.

### Диаграмма результатов ЕГЭ по английскому языку за последние 3 года



Максимальный балл в районе был получен выпускницей МКОУ СОШ № 10 г. Бирюсинска - 82 б. (2022г. - 91 б., 2021г. – 92 б.). Количество участников по области, получивших 100 баллов по предмету – 1 человек.

Доля выпускников, набравших более 81 балла в ЕГЭ по английскому языку, составила 5,26% (в 2022г. - 31,25%, в 2021 г. - 23,08%) от числа проходивших экзамен.

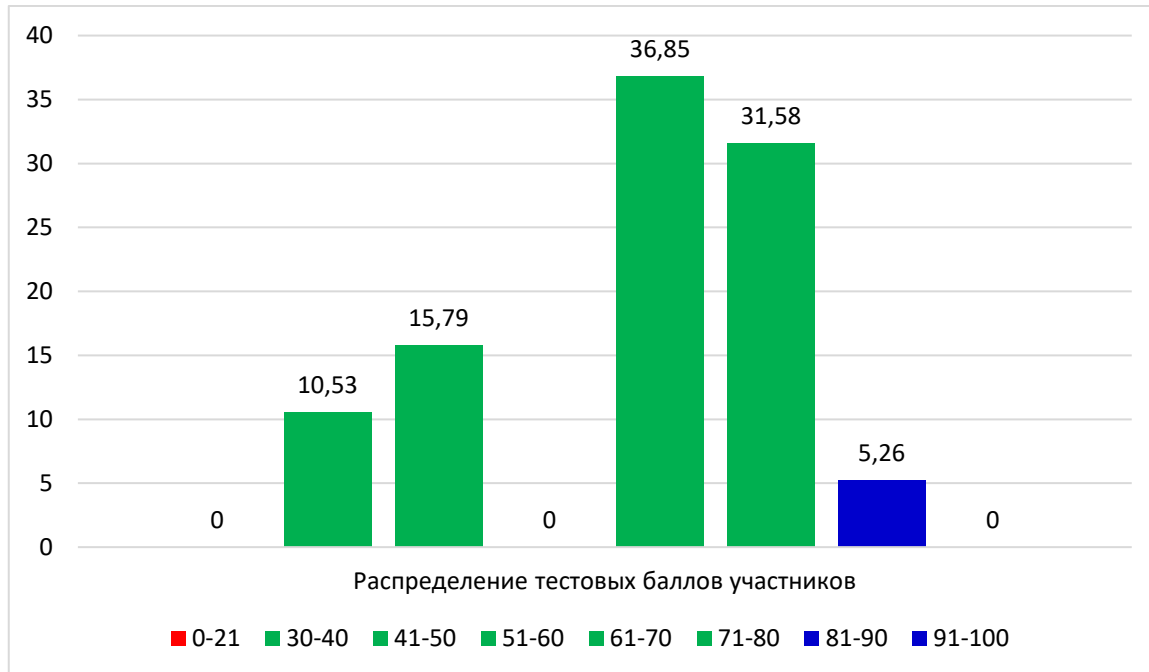
#### Распределение высоких баллов по образовательным организациям.

№	Наименование ОО	81-90	91-100	Доля участников, получивших высокий тестовый бал, %	Средний балл ОО
1.	МКОУ СОШ № 10 г. Бирюсинска	1	0	33,33	73
	Итого по району:	1	0	5,26	По району -63

В рейтинг по максимальному баллу образовательные учреждения распределились в следующем порядке:

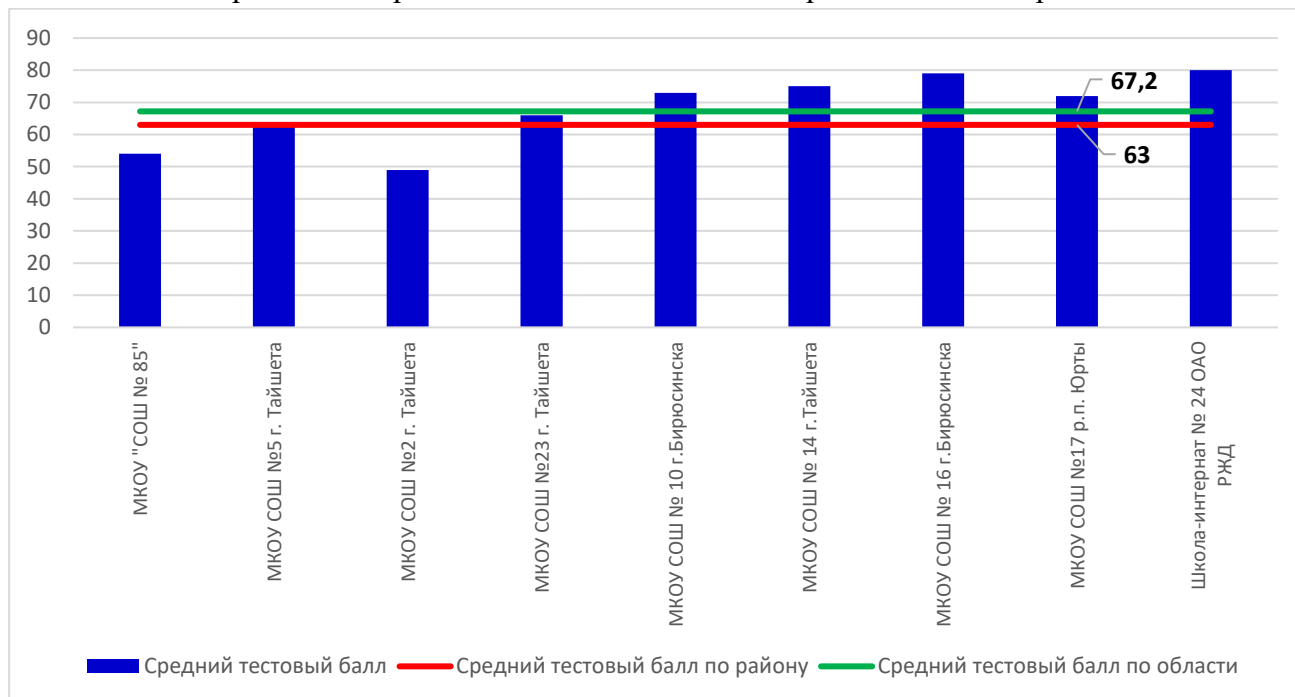
1. МКОУ СОШ № 10 г. Бирюсинска (1 чел.) -82 б.,
2. Школа-интернат № 24 ОАО «РЖД» (1 чел.) - 80 б.,
3. МКОУ СОШ № 16 г. Бирюсинска (1 чел.) -79 б.,
4. МКОУ СОШ №17 р.п. Юрты (1 чел.)- 76 б.,
5. МКОУ СОШ № 14 г.Тайшета (1 чел.) - 75 б.,
6. МКОУ СОШ № 10 г. Бирюсинска (1 чел.), Школа-интернат №24 ОАО «РЖД» - 72 б.

Распределение тестовых баллов участников ЕГЭ по английскому языку в 2023 г. (%)



В число ОО, показавших средний тестовый балл ниже районного, вошли 2 из 9 образовательных организаций, что составляет 22,23% от общего количества ОО, участвовавших в экзамене по предмету.

Распределение средних тестовых баллов по образовательным организациям



В 2022/2023 учебном году функционировало три профильных класса в следующих ОО:

- МКОУ Шиткинская СОШ – агротехнологический (9 человек);
- МКОУ «СОШ № 85» – технологический (15 человек);
- МКОУ СОШ № 2 г. Тайшета – социально-экономический (21 человек).



**В МКОУ «СОШ №85»** сменился профиль класса с социально-экономического на технологический с углубленным изучением предметов математика, физика и информатика и ИКТ.

	Всего участников в профильном классе ОО	Участники из профильного класса		Средний тестовый балл по ОО	Средний тестовый балл профиля	Средний тестовый балл по району	Средний тестовый балл по области
		Кол-во	%				
Математика профильный уровень	15	15	100%	55	67	50	49,13
Информатика и ИКТ	15	12	80%	55	67	58	53,31
Физика	15	10	66,67%	53	62	47	47,3

Средний тестовый балл выпускников профильного класса, по всем углубленным предметам, выше не только в сравнении со своей школой, но и выше районных и областных показателей.

**В МКОУ СОШ №2 г. Тайшета** класс социально-экономического профиля с углубленным изучением математики и истории.

	Всего участников в профильном классе ОО	Участники профильного класса		Средний тестовый балл по ОО	Средний тестовый балл профиля	Средний тестовый балл по району	Средний тестовый балл по области
		Кол-во	%				
Математика профильный уровень	21	0	0%	43	0	50	49,13
История	21	13	61,91%	46	46	49	50,49

Выпускники с социально-экономическим профилем не выбрали для сдачи ЕГЭ математику профильного уровня.

Средний тестовый балл по истории совпадает с показателями образовательной организации (46), и ниже районного (49) и областного показателей (50,49).

**В МКОУ Шиткинской СОШ** ни один выпускник агротехнологического профиля не выбрал для прохождения профильный учебный предмет биологию. В 2022 г 1 выпускник - 14,3%. В 2021 году заявленных выпускников агротехнологического профиля не было.

В основной период ГИА-11 в 2023 году не прошли 24 выпускника:

- 1 недопущен,
- 2 не участвовали по болезни,
- 1 отказ от участия (МКОУ СОШ №10 г. Бирюсинска «экстерн»- отчислена)
- не сдали ГИА-20 выпускников: 1 справочник, 3-экстерна, 15-втг, 1 удален с экзамена по математике профильного уровня (выпускник от пересдачи в дополнительный период отказался).

## Результаты ГИА-9 в 2022-2023 учебном году

В 2022/2023 учебном году в 9-х классах обучалось 1006 выпускников, из них 40 выпускников обучалось по АООП (в региональную информационную систему не внесены) (в 2022 г. -902 чел., 2021 г. 895 чел.). Для участия в государственной итоговой аттестации было зарегистрировано 966 выпускников, из них:

- ВТГ, выпускники текущего года в ОО Тайшетского района –932;
- «справочники» выпускники, не прошедшие ГИА в прошлые года-10;
- «экстерны»-5;
- ВТГ, Школы-интерната №24 ОАО «РЖД» -19.



Для получения зачета по итоговому собеседованию по русскому языку предполагалось три этапа: основной (февраль) и дополнительный (март), дополнительный (май):

- **8 февраля 2023 года** – в основной день приняли участие 947 выпускников из 955 (99,17%). Все явившиеся выпускников получили зачет, что составляет 100% (2022г. -98,18%, 2021 г. - 99,32%).
- **15 марта 2023 года** – все зарегистрированные выпускники приняли участие и получили зачет 8 (100%) в 2022г.- 97,8%, 2021- 100%.

Таким образом, по результатам 2-х этапов прохождения итогового собеседования по русскому языку, все выпускники были допущены к ГИА (в 2022 г. итоговое собеседование проходило в 3 этапа).

В соответствии с Порядком проведения государственной итоговой аттестации по образовательным программам основного общего образования утвержденного приказом Минпросвещения России и Рособнадзора № 189/1513 от 07.11.2018 г. государственная итоговая аттестация проводится в форме основного государственного экзамена (далее-ОГЭ) и (или) государственного выпускного экзамена (далее ГВЭ), которое включает в себя четыре экзамена по следующим учебным предметам: экзамены по русскому языку и математике (обязательные предметы), а так же экзамены по выбору обучающегося по двум учебным предметам из числа учебных предметов: физика, химия, биология, литература, география, история, обществознание, иностранные языки, информатика и ИКТ.

Для участников ГИА с ограниченными возможностями здоровья, детей-инвалидов и инвалидов, ГИА, по их желанию, проводится только по обязательным предметам и форме прохождения ОГЭ либо ГВЭ.

#### Участники ГИА с ОВЗ 2023 г.

Категория выпускников	ОГЭ			ГВЭ			ОГЭ/ГВЭ		
	количество	из них спецрассадка	ППЭ на дому	количество	из них спецрассадка	ППЭ на дому	количество	из них спецрассадка	ППЭ на дому
2017/2018 (45 чел)	10	2	0	29	1	0	6	0	0
2018/2019 (44 чел)	16	10	0	25	2	0	3	1	0
2019/2020 (45 чел)	8	7	1	37	0	1	0	0	0
2020/2021 (35 чел)	12	0	0	23	2	0	0	0	0
2021/2022 (32 чел)	11	2	0	21	3	0	0	0	0
2022/2023 (44 чел) +2 спец не ОВЗ	10	2	0	34	0	0	0	0	0
		2							

Все выпускники 9-х классов были допущены для прохождения ГИА-9 в 2023 году.

1 экстерн, прикрепленный к МКОУ СОШ №14 г. Тайшета, для получения аттестата об основном общем образовании, отказался от участия в ГИА и был отчислен. Таким образом, в ГИА-9 приняли участие 965 выпускников.

#### Основной государственный экзамен

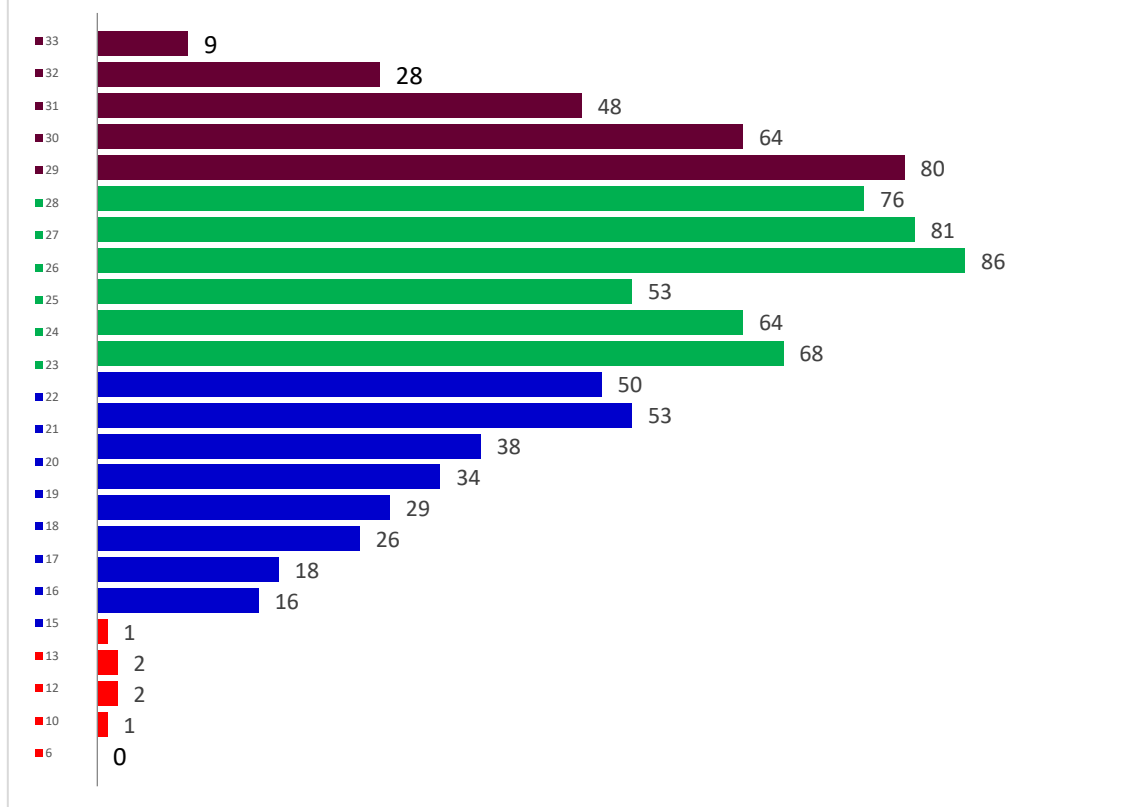
В 2023 году в ОГЭ по **русскому языку** приняли участие все допущенные выпускники 927 человек, что составило - 100% из 34-ти образовательных организаций района (2022г.- 100%, 2021 г.- 100%).

#### Участники ГИА-9 по категориям

Участники ОГЭ	2021		2022		2023	
	Чел	%	Чел	%	Чел	%
ВТГ, обучающиеся по программам ООО СОШ	778	94,5	783	95,5	888	95,8
ВТГ, обучающиеся по программам ООО ООШ	20	2,3	10	1,2	10	1,1
ВТГ, Школы-интерната №24 ОАО РЖД	26	3,2	22	2,7	19	2,0
«Справочники»	-		5	0,6	6	0,6
«Экстерны»	-		-		4	0,4
Всего	824		820		927	

Динамика распределения первичных баллов участников ОГЭ по предмету в 2023 г.

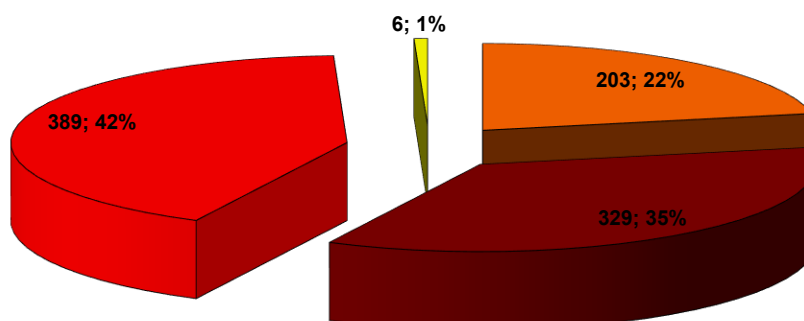
### Распределение первичных баллов



### Шкала перевода первичного балла в отметку по русскому языку

№	Первичный балл	Отметка
1.	0-14	2
2.	15-22	3
3.	23 - 28, из них не менее 4 баллов за грамотность (по критериям ГК1-ГК4). Если по критериям ГК1-ГК4 обучающийся набрал менее 4 баллов, выставляется отметка «3»	4
4.	29-33	5

Подтвердили освоение основного общего образования выпускники 29 ОО, что составляет 85,3% от общего числа ОО.



Динамика по предмету



результатов ОГЭ

Получили отметку	2021 г.		2022 г.		2023 г.		Областной показатель (основной период)
	Количество	%	Количество	%	Количество	%	
«2»	6	0,73	7	0,85	6	0,65	2,1
«3»	452	54,85	328	40,0	389	41,96	36
«4»	251	30,46	282	34,39	329	35,49	35,5
«5»	115	13,96	203	24,76	203	21,90	26,4

Количество выпускников, получивших отметку «2», уменьшилось и составило 0,65% , в 2022г. (0,85%), в 2021 г. (0,73%). Количество выпускников, получивших отметку «3», значительно увеличилось и составило 41,96% % от общего количества участников по сравнению с 2022 г. (40,0%), но остается ниже показателя 2021 года (54,85%). Количество участников, получивших отметку «4», составило 35,49%, что выше показателей 2022 (34,39%) и 2021 (30,46%) годах. Отметку «5» получили 21,90%, что ниже показателя 2022 г. (24,76%), но значительно выше, чем в 2021 г. (13,96%).

#### Результаты по образовательным организациям

№	Наименование ОО	Всего участников	«2»		«3»		«4»		«5»	
			Чел.	%	Чел.	%	Чел.	%	Чел.	%
1.	МКОУ "СОШ № 85"	141	1	0,71	47	33,33	56	39,72	37	26,24
2.	МКОУ СОШ №5 г. Тайшета	101	0	0,00	29	28,71	40	39,60	32	31,68
3.	МКОУ средняя школа №1	106	1	0,94	60	56,60	34	32,08	11	10,38
4.	МКОУ СОШ № 2 г. Тайшета	87	1	1,15	30	34,48	39	44,83	17	19,54
5.	МКОУ СОШ №23 г.Тайшета	38	0	0,00	17	44,74	14	36,84	7	18,42
6.	МКОУ СОШ №14 г. Тайшета	44	0	0,00	18	40,91	16	36,36	10	22,73
7.	МКОУ СОШ №10 г.Бирюсинска	77	0	0,00	32	41,56	20	25,97	25	32,47
8.	МКОУ СОШ №16 г.Бирюсинска	37	0	0,00	13	35,14	18	48,65	6	16,22
9.	МКОУ СОШ № 17 р.п. Юрты	24	0	0,00	13	54,17	5	20,83	6	25,00
10.	МКОУ СОШ № 24 р.п.Юрты	27	0	0,00	8	29,63	9	33,33	10	37,04
11.	МКОУ Новобирюсинская СОШ	33	0	0,00	16	48,48	11	33,33	6	18,18
12.	МКОУ Шиткинская СОШ	24	1	4,17	17	70,83	4	16,67	2	8,33
13.	МКОУ Квитокская СОШ № 1	30	0	0,00	14	46,67	12	40,00	4	13,33
14.	МКОУ Венгерская СОШ	6	0	0,00	2	33,33	2	33,33	2	33,33
15.	МКОУ Бирюсинская СОШ	10	0	0,00	6	60,00	2	20,00	2	20,00
16.	МКОУ Мирнинская СОШ	10	0	0,00	7	70,00	2	20,00	1	10,00
17.	МКОУ Тамтачетская СОШ	9	0	0,00	1	11,11	3	33,33	5	55,56
18.	МКОУ Джогинская СОШ	9	0	0,00	3	33,33	5	55,56	1	11,11
19.	МКОУ Шелеховская СОШ	11	0	0,00	2	18,18	7	63,64	2	18,18
20.	МКОУ Николаевская СОШ	12	1	8,33	8	66,67	2	16,67	1	8,33

21.	МКОУ П-Черемховская СОШ	5	0	0,00	1	20,00	2	40,00	2	40,00
22.	МКОУ Рождественская СОШ	1	0	0,00	0	0,00	1	100,00	0	0,00
23.	МКОУ Разгонская СОШ	5	0	0,00	3	60,00	2	40,00	0	0,00
24.	МКОУ Березовская СОШ	11	0	0,00	7	63,64	4	36,36	0	0,00
25.	МКОУ Соляновская СОШ	7	0	0,00	4	57,14	1	14,29	2	28,57
26.	МКОУ Черчетская СОШ	4	0	0,00	3	75,00	1	25,00	0	0,00
27.	МКОУ Зареченская СОШ	3	0	0,00	1	33,33	0	0,00	2	66,67
28.	МКОУ Бузыккановская СОШ	5	0	0,00	2	40,00	3	60,00	0	0,00
29.	МКОУ Новотреминская СОШ	3	0	0,00	2	66,67	0	0,00	1	33,33
30.	МКОУ Шелаевская СОШ	8	0	0,00	5	62,50	3	37,50	0	0,00
31.	МКОУ Облепихинская ООШ	1	0	0,00	1	100,00	0	0,00	0	0,00
32.	МКОУ Невельская ООШ	6	0	0,00	3	50,00	2	33,33	1	16,67
33.	МКОУ Тальская ООШ	3	0	0,00	2	66,67	1	33,33	0	0,00
34.	Школа-интернат № 24 ОАО "РЖД"	19	0	0,00	5	26,32	7	36,84	7	36,84
35.	«Справочники»	6	1	16,67	3	83,33	1	50,0	1	50,0
36.	Экстерны	4	0	0,00	4	100	0	0,00	0	0,00
	Всего	820	7	0,85	328	40,00	282	34,39	203	24,76

Наиболее высокие результаты - качество обучения более 80%, продемонстрировали 4 ОО из 34, что составило 11,7% от общего количества ОО. Уровень обученности в этих организациях составляет 100%.

Перечень ОО, продемонстрировавших наиболее высокие результаты по ОГЭ в основной период.

№	Наименование ОО	Доля участников, получивших отметку, %		
		«2»	«4» и «5» (качество обучения)	«3», «4», «5» (уровень обученности)
1.	МКОУ Тамтачетская СОШ	0	88,89	100
2.	МКОУ Шелеховская СОШ	0	81,82	100
3.	МКОУ П-Черемховская СОШ	0	80,00	100
4.	МКОУ Рождественская СОШ	0	100,00	100

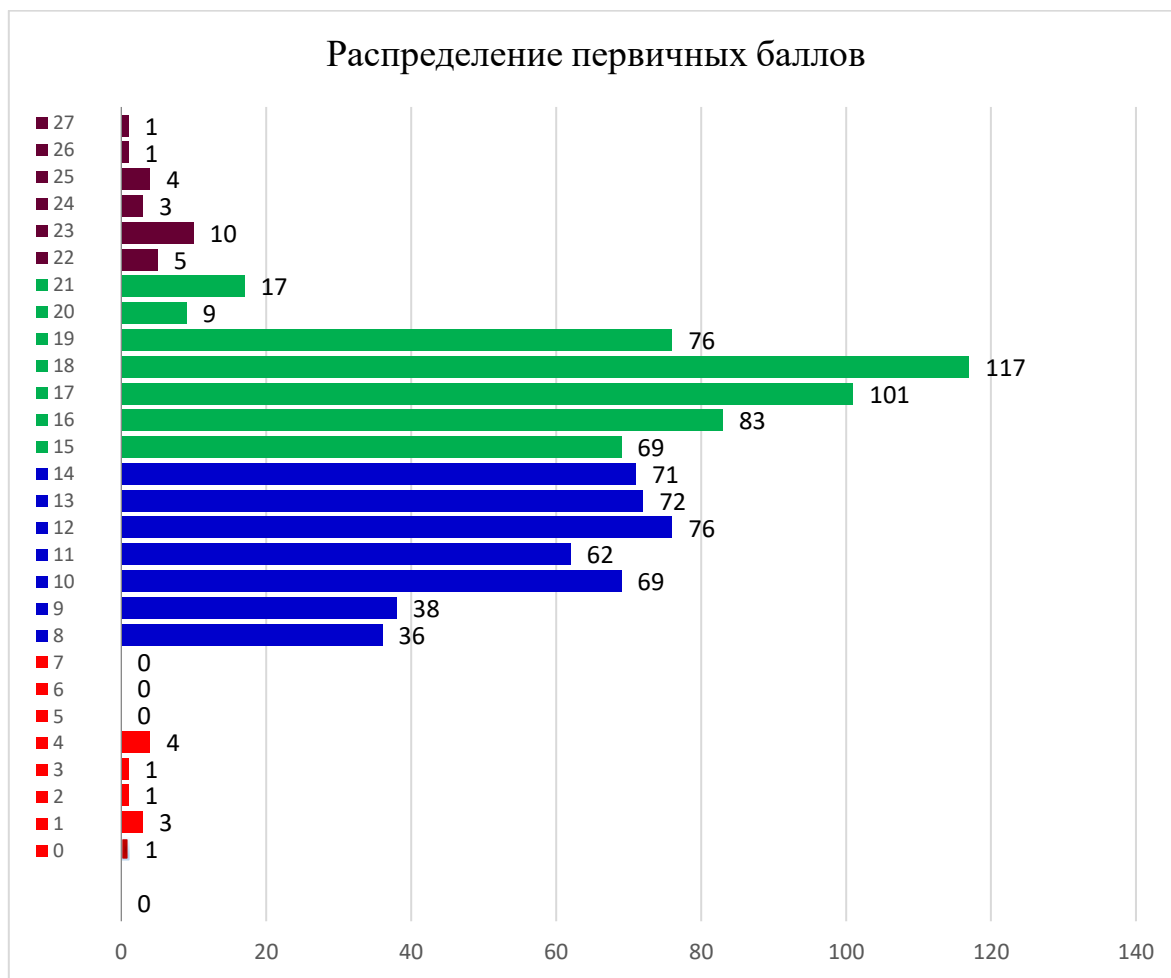
В 2023 году в ОГЭ по **математике** приняли участие все допущенные выпускники 931 человек, что составило - 100% из 34-ти образовательных организаций района (2022г.-100%, 2021 г.- 100%).

Участники ОГЭ по категориям

Участники ОГЭ	2021 г.		2022 г.		2023 г.	
	Чел	%	Чел	%	Чел	%
ВТГ, обучающиеся по программам ООО СОШ	772	94,4	783	94,8	888	95,4
ВТГ, обучающиеся по программам ООО ООШ	20	2,4	10	1,2	10	1,1
ВТГ, Школы-интерната №24 ОАО РЖД	26	3,2	22	2,7	19	2,0
«Справочники»	-		11	1,3	10	1,1
«Экстерны»	-		-		4	0,4

Всего	818	826	931
-------	-----	-----	-----

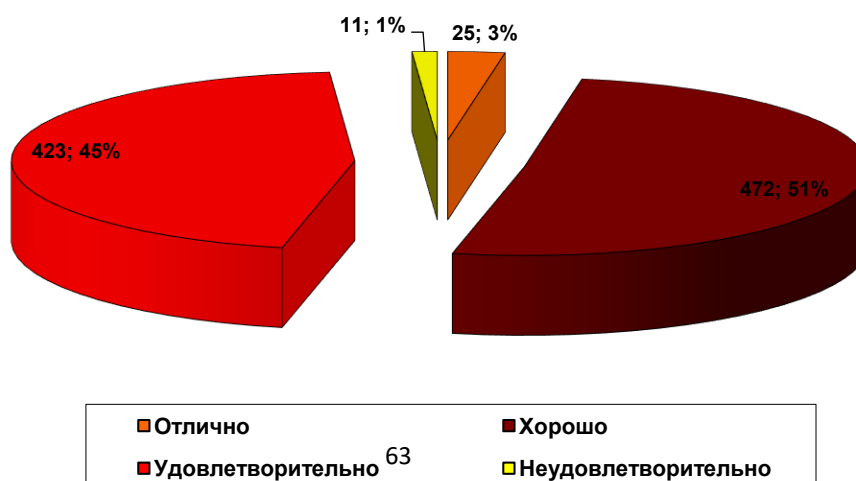
Динамика распределения первичных баллов участников ОГЭ по математике в 2023 г.



Шкала перевода первичного балла в отметку по математике

№	Первичный балл	Отметка
1.	0-7	2
2.	8-14, не менее 2 баллов получено за выполнение заданий по геометрии	3
3.	15-21, не менее 2 баллов получено за выполнение заданий по геометрии	4
4.	22-31, не менее 2 баллов получено за выполнение заданий по геометрии	5

Подтвердили освоение основного общего образования выпускники 27 из 34 ОО, что составляет 79,4% от общего числа ОО.



### Динамика результатов ОГЭ по математике

Получили отметку	2021 г.		2022 г.		2023 г.		По области основной период
	Количество	%	Количество	%	Количество	%	%
«2»	11	1,34	12	1,45	11	1,18	4,3
«3»	590	72,13	435	52,66	423	45,44	27,6
«4»	196	23,96	344	41,65	472	50,70	61,7
«5»	21	2,57	35	4,24	25	2,69	6,4

Количество выпускников, получивших отметку «2» составило 1,18%, что меньше показателей 2022 г. (1,45%) и 2021 г. (1,34%). Количество выпускников, получивших отметку «3», уменьшилось и составило 45,44% от общего количества участников по сравнению с 2022г. (52,66%) и 2021 годом (72,13%). Количество участников, получивших отметку «4», составило 50,70%, что выше показателей чем в 2022 (41,65%) и в 2021 (23,96%) годах. Отметку «5» в 2022 году получили 2,69% участников экзамена, это ниже результата, чем в 2022г. (4,24%), и выше показателей 2021 г. (2,57%).

### Результаты по образовательным организациям

№	Наименование ОО	Всего участников	«2»		«3»		«4»		«5»	
			Чел.	%	Чел.	%	Чел.	%	Чел.	%
1.	МКОУ "СОШ № 85"	141	1	0,71	51	36,17	83	58,87	6	4,26
2.	МКОУ СОШ №5 г. Тайшета	101	0	0,00	42	41,58	55	54,46	4	3,96
3.	МКОУ средняя школа №1	106	1	0,94	57	53,77	47	44,34	1	0,94
4.	МКОУ СОШ № 2 г. Тайшета	87	1	1,15	44	50,57	42	48,28	0	0,00
5.	МКОУ СОШ №23 г.Тайшета	38	0	0,00	21	55,26	17	44,74	0	0,00
6.	МКОУ СОШ №14 г. Тайшета	44	0	0,00	22	50,00	21	47,73	1	2,27
7.	МКОУ СОШ №10 г.Бирюсинска	77	0	0,00	25	32,47	52	67,53	0	0,00
8.	МКОУ СОШ №16 г.Бирюсинска	37	1	2,70	16	43,24	20	54,05	0	0,00
9.	МКОУ СОШ № 17 р.п. Юрты	24	0	0,00	14	58,33	9	37,50	1	4,17
10.	МКОУ СОШ № 24 р.п.Юрты	27	0	0,00	3	11,11	22	81,48	2	7,41
11.	МКОУ Новобирюсинская СОШ	33	0	0,00	12	36,36	18	54,55	3	9,09
12.	МКОУ Шиткинская СОШ	24	1	4,17	13	54,17	10	41,67	0	0,00
13.	МКОУ Квитокская СОШ № 1	30	0	0,00	19	63,33	11	36,67	0	0,00
14.	МКОУ Венгерская СОШ	6	0	0,00	3	50,00	2	33,33	1	16,67
15.	МКОУ Бирюсинская СОШ	10	0	0,00	7	70,00	3	30,00	0	0,00



16.	МКОУ Мирнинская СОШ	10	0	0,00	7	70,00	2	20,00	1	10,00
17.	МКОУ Тамтачетская СОШ	9	0	0,00	3	33,33	4	44,44	2	22,22
18.	МКОУ Джогинская СОШ	9	0	0,00	3	33,33	6	66,67	0	0,00
19.	МКОУ Шелеховская СОШ	11	0	0,00	9	81,82	2	18,18	0	0,00
20.	МКОУ Николаевская СОШ	12	1	8,33	9	75,00	2	16,67	0	0,00
21.	МКОУ П-Черемховская СОШ	5	0	0,00	3	60,00	2	40,00	0	0,00
22.	МКОУ Рождественская СОШ	1	0	0,00	0	0,00	1	100,00	0	0,00
23.	МКОУ Разгонская СОШ	5	1	20,00	4	80,00	0	0,00	0	0,00
24.	МКОУ Березовская СОШ	11	0	0,00	6	54,55	5	45,45	0	0,00
25.	МКОУ Соляновская СОШ	7	0	0,00	2	28,57	5	71,43	0	0,00
26.	МКОУ Черчетская СОШ	4	0	0,00	3	75,00	1	25,00	0	0,00
27.	МКОУ Зареченская СОШ	3	0	0,00	1	33,33	2	66,67	0	0,00
28.	МКОУ Бузыккановская СОШ	5	0	0,00	3	60,00	2	40,00	0	0,00
29.	МКОУ Новотремнинская СОШ	3	0	0,00	2	66,67	1	33,33	0	0,00
30.	МКОУ Шелаевская СОШ	8	0	0,00	2	25,00	6	75,00	0	0,00
31.	МКОУ Облепихинская ООШ	1	0	0,00	1	100,00	0	0,00	0	0,00
32.	МКОУ Невельская ООШ	6	0	0,00	3	50,00	2	33,33	1	16,67
33.	МКОУ Тальская ООШ	3	0	0,00	2	66,67	1	33,33	0	0,00
34.	Школа-интернат № 24 ОАО "РЖД"	19	0	0,00	2	10,53	15	78,95	2	10,53
35.	«Справочники»	10	4	40,00	6	60,00	0	0,00	0	0,00
36.	Экстерны	4	0	0,00	3	75,00	1	25,00	0	0,00
Всего:			11	1,18	423	45,44	472	50,70	25	2,69

Наиболее высокие результаты - качество обучения более 80, продемонстрировала МКОУ Тальская ООШ 100% (1 выпускник) - 1 ОО из 34, что составило 2,9% от общего количества ОО. Если рассматривать пять лучших показателей по качеству знаний, то с учетом отсутствия двоек, можно выделить 6 школ, что составляет 17,1%.

**Перечень ОО, продемонстрировавших наиболее высокие результаты по ОГЭ в основной период**

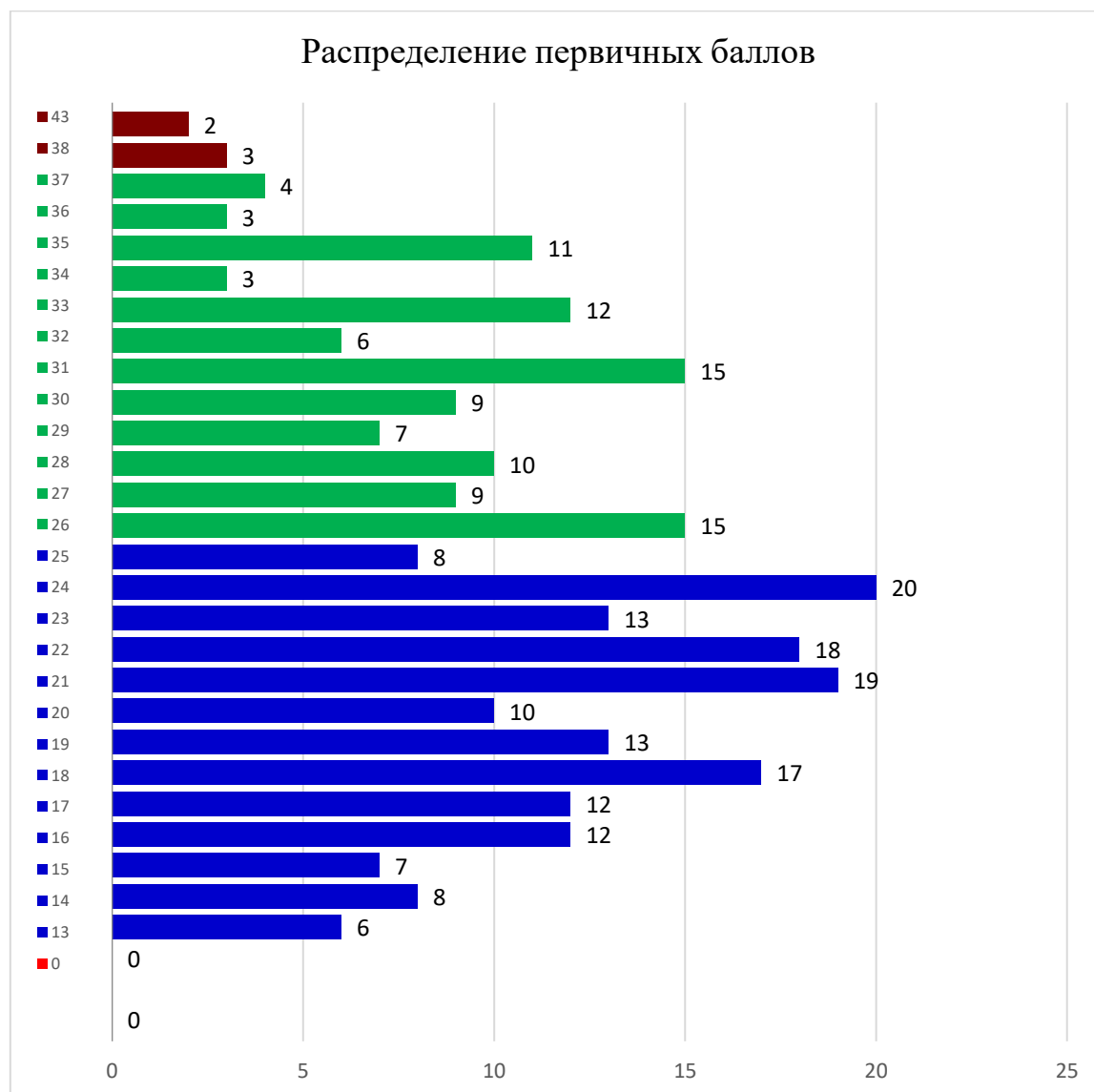
№	Наименование ОО	Доля участников, получивших отметку, %		
		«2»	«4» и «5» (качество обучения)	«3», «4», «5» (уровень обученности)
1.	МКОУ СОШ № 24 р.п.Юрты	0	88,89	100
2.	МКОУ Рождественская СОШ	0	100	100
3.	Школа-интернат № 24 ОАО "РЖД"	0	89,47	100

В 2023 году в ОГЭ по **биологии** приняли участие все допущенные выпускники 272 человек, что составило - 100% из 21-ой образовательной организации района (2022г.-100%, 2019 г.- 100%).

Участники ГИА-9 по категориям

Участники ОГЭ	2019 г.		2022 г.		2023 г.	
	Чел.	%	Чел.	%	Чел.	%
ВТГ, обучающиеся по программам ООО СОШ	303	96,1	253	96,6	262	96,7
ВТГ, обучающиеся по программам ООО ООШ	6	1,9	6	2,3	6	2,2
ВТГ, Школы-интерната №24 ОАО РЖД	3	1	3	1,1	0	0,0
«Справочники»	-		-		3	1,1
«Экстерны»	3	1	-		0	0
<b>Всего</b>	<b>322</b>		<b>315</b>		<b>272</b>	

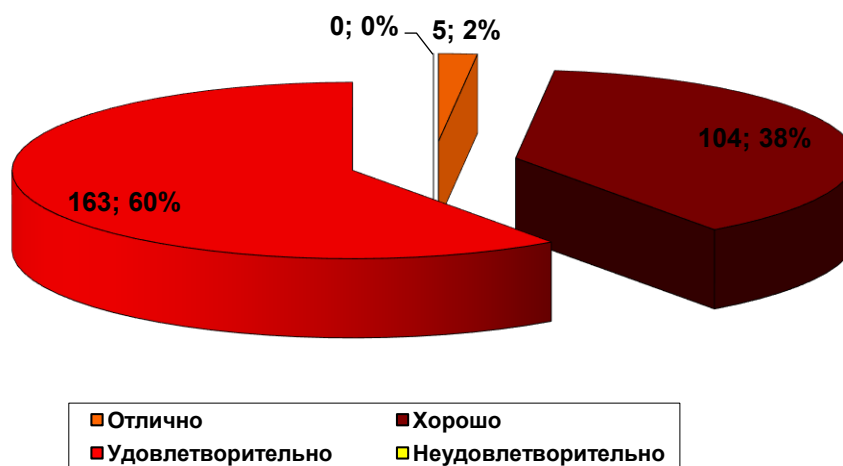
Динамика распределения первичных баллов участников ОГЭ по биологии в 2023 г.



### Шкала перевода первичного балла в отметку по биологии

№	Первичный балл	Отметка
1.	0-12	2
2.	13-25	3
3.	26-37	4
4.	38-48	5

Подтвердили освоение основного общего образования все выпускники из 21 образовательной организации, что составляет 100% от общего числа ОО.



### Динамика результатов ОГЭ по предмету

Получили отметку	2019 г.		2022 г.		2023 г.		По области основной период
	Количество	%	Количество	%	Количество	%	
«2»	1	0,32	3	1,15	0	0	2,8
«3»	203	64,44	162	61,83	163	59,93	44,2
«4»	96	30,48	89	33,97	104	38,24	46,2
«5»	15	4,76	8	3,05	5	1,84	6,8

Все выпускники подтвердили освоение ООП по биологии, что выше показателей 2022г (1,15%) и 2019 г. (0,32%). Количество выпускников, получивших отметку «3», уменьшилось и составило 59,93% от общего количества участников по сравнению с 2022 г. (61,83%) и 2019 годом (64,44%). Количество участников, получивших отметку «4», составило 38,24%, что выше показателей, чем в 2022 (33,97%) и 2019 (30,48%) годах. Отметку «5» в 2023 году получили 1,84%, что значительно ниже показателей прошлых лет - 2022 г. (3,05%) и 2019 г. (4,76%).

### Результаты по образовательным организациям

№	Наименование ОО	Всего участников	«2»		«3»		«4»		«5»	
			Чел.	%	Чел.	%	Чел.	%	Чел.	%
1.	МКОУ "СОШ № 85"	11	0	0,00	3	27,27	6	54,55	2	18,18

2.	МКОУ СОШ №5 г. Тайшета	26	0	0,00	14	53,85	11	42,31	1	3,85
3.	МКОУ средняя школа №1	69	0	0,00	47	68,12	22	31,88	0	0,00
4.	МКОУ СОШ № 2 г. Тайшета	47	0	0,00	28	59,57	19	40,43	0	0,00
5.	МКОУ СОШ №23 г.Тайшета	2	0	0,00	1	50,00	1	50,00	0	0,00
6.	МКОУ СОШ №14 г. Тайшета	4	0	0,00	3	75,00	1	25,00	0	0,00
7.	МКОУ СОШ №10 г.Бирюсинска	11	0	0,00	5	45,45	6	54,55	0	0,00
8.	МКОУ СОШ №16 г.Бирюсинска	2	0	0,00	1	50,00	1	50,00	0	0,00
9.	МКОУ СОШ № 17 р.п. Юрты	1	0	0,00	1	100,00	0	0,00	0	0,00
10.	МКОУ СОШ № 24 р.п.Юрты	2	0	0,00	1	50,00	1	50,00	0	0,00
11.	МКОУ Новобирюсинская СОШ	9	0	0,00	3	33,33	6	66,67	0	0,00
12.	МКОУ Шиткинская СОШ	14	0	0,00	11	78,57	3	21,43	0	0,00
13.	МКОУ Квитокская СОШ № 1	23	0	0,00	16	69,57	6	26,09	1	4,35
14.	МКОУ Венгерская СОШ	6	0	0,00	4	66,67	2	33,33	0	0,00
15.	МКОУ Мирнинская СОШ	8	0	0,00	2	25,00	5	62,50	1	12,50
16.	МКОУ Николаевская СОШ	10	0	0,00	9	90,00	1	10,00	0	0,00
17.	МКОУ П-Черемховская СОШ	5	0	0,00	3	60,00	2	40,00	0	0,00
18.	МКОУ Березовская СОШ	8	0	0,00	2	25,00	6	75,00	0	0,00
19.	МКОУ Соляновская СОШ	4	0	0,00	1	25,00	3	75,00	0	0,00
20.	МКОУ Зареченская СОШ	1	0	0,00	1	100,00	0	0,00	0	0,00
21.	МКОУ Невельская ООШ	6	0	0,00	5	83,33	1	16,67	0	0,00
22.	"Справочники"	3	0	0,00	2	66,67	1	33,33	0	0,00
Всего		272	0	0,00	163	59,93	104	38,24	5	1,84

Качество обучения более 80, не продемонстрировали ни одна ОО. Наиболее высокое качество обучения более 70% продемонстрировали 4 образовательных организаций из 21, что составило 19,05% от общего количества ОО. Уровень обученности в этих организациях составляет 100%.

Перечень ОО, продемонстрировавших наиболее высокие результаты по ОГЭ в основной период

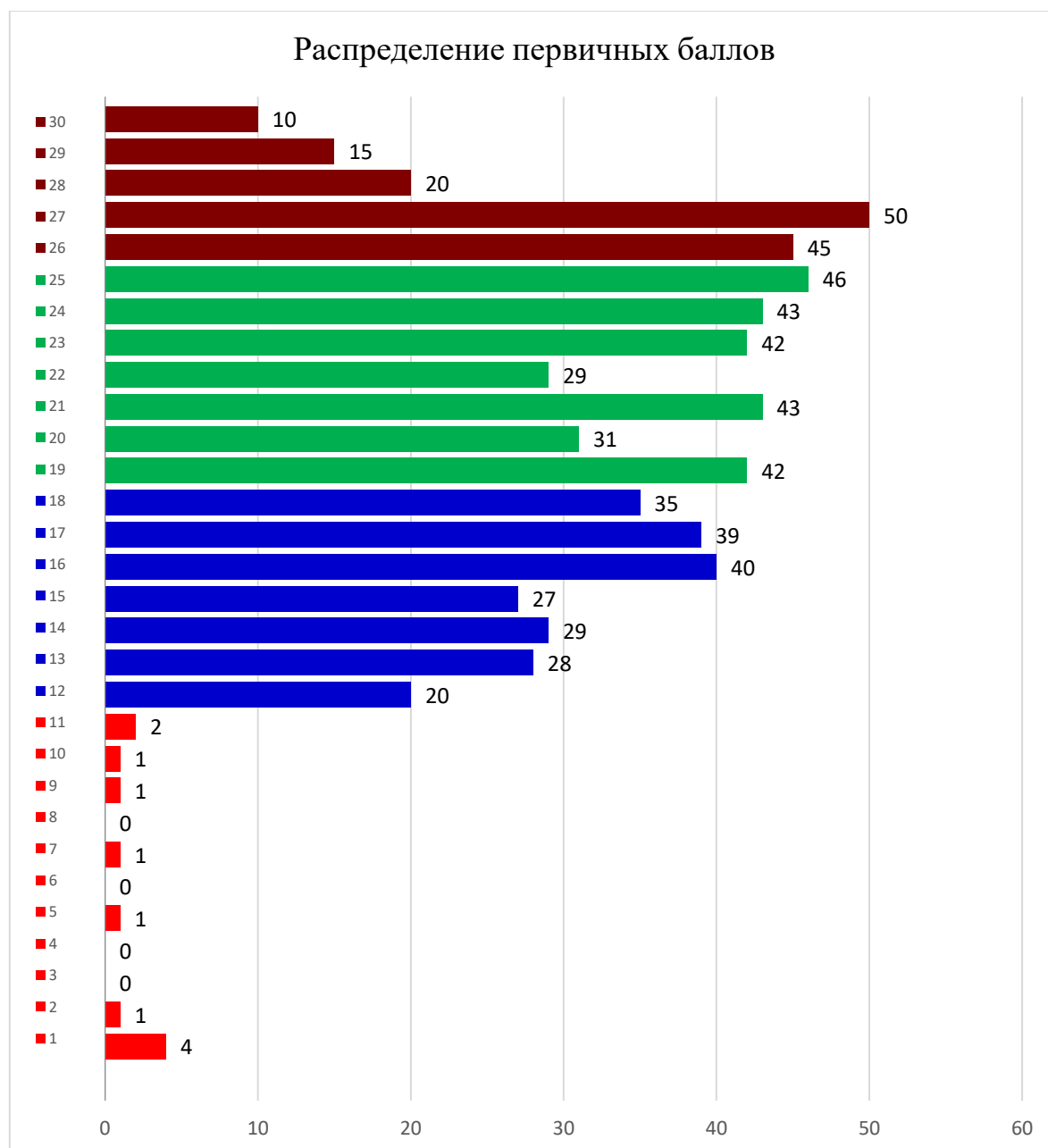
№	Наименование ОО	Доля участников, получивших отметку		
		«2»	«4» и «5» (качество обучения)	«3», «4», «5» (уровень обученности)
1.	МКОУ "СОШ № 85"	0	72,73	100
2.	МКОУ Мирнинская СОШ	0	75,00	100
3.	МКОУ Березовская СОШ	0	75,00	100
4.	МКОУ Соляновская СОШ	0	75,00	100

В 2023 году в ОГЭ по географии приняли участие все заявленные выпускники 647 человек, что составило - 100% из 29-ти образовательных организаций района (2022 г.-100%, 2019 г.- 100%).

Участники ГИА-9 по категориям

Участники ОГЭ	2019 г.		2022 г.		2023 г.	
	Чел.	%	Чел.	%	Чел.	%
ВТГ, обучающиеся по программам ООО СОШ	334	96	524	99,4	631	97,53
ВТГ, обучающиеся по программам ООО ООШ	12	3,4	3	0,6	4	0,62
ВТГ, Школы-интерната №24 ОАО РЖД	-		-		6	0,93
«Справочники»	2	0,6	-		3	0,47
«Экстерны»	-		-		3	0,47
<b>Всего</b>	<b>348</b>		<b>527</b>		<b>647</b>	

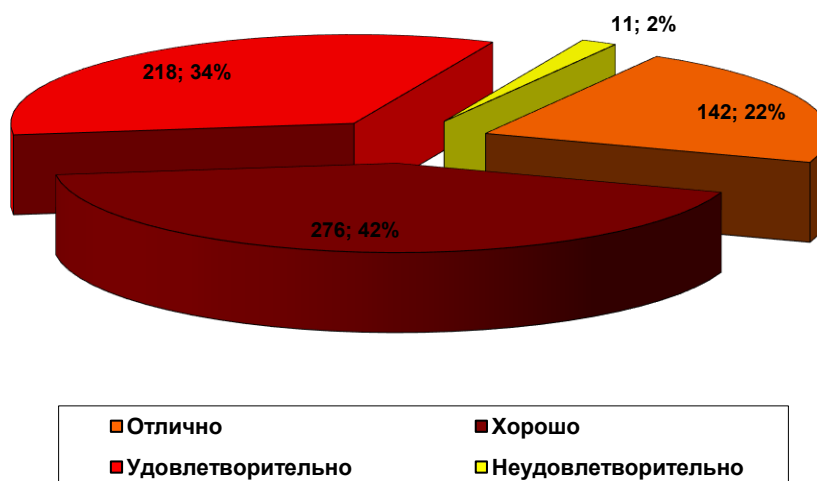
Динамика распределения первичных баллов участников ОГЭ по географии в 2023 г.



### Шкала перевода первичного балла в отметку по географии

№	Первичный балл	Отметка
1.	0-11	2
2.	12-18	3
3.	19-25	4
4.	26-31	5

Подтвердили освоение основного общего образования выпускники 21 из 29 ОО, что составляет 72,42 % от общего числа ОО.



### Динамика результатов ОГЭ по географии

Получили отметку	2019 г.		2022 г.		2023 г.		По области основной период
	Количество	%	Количество	%	Количество	%	
«2»	0	0	3	0,57	11	1,7	5,1
«3»	164	47,13	135	25,62	218	33,69	23,5
«4»	142	40,80	261	49,53	276	42,66	45,4
«5»	42	12,07	128	24,29	142	21,95	26

Количество выпускников, получивших отметку «2», увеличилось и составило 1,7% в 2022 г. (0,57%), в 2019 г. (0%). Количество выпускников, получивших отметку «3», значительно увеличилось по сравнению с 2022 г. (25,62%) и составило 33,69% от общего количества и ниже показателя 2019 г. – (47,13%). Количество участников, получивших отметку «4», составило 42,66%, что ниже показателей 2022 г. (46,53%) и выше показателей 2019 г. (40,80%). Отметку «5» в 2023 году получили 21,95% участников, что ниже показателя 2022 г. (24,29%) и выше, чем в 2019 г. – (12,07%).

### Результаты по образовательным организациям

№	Наименование ОО	Всего участников	«2»		«3»		«4»		«5»	
			Чел.	%	Чел.	%	Чел.	%	Чел.	%
1.	МКОУ "СОШ № 85"	113	1	0,88	32	28,32	56	49,56	24	21,24
2.	МКОУ СОШ №5 г. Тайшета	77	1	1,30	20	25,97	32	41,56	24	31,17

3.	МКОУ средняя школа №1	88	2	2,27	32	36,36	28	31,82	26	29,55
4.	МКОУ СОШ № 2 г. Тайшета	56	2	3,57	21	37,50	25	44,64	8	14,29
5.	МКОУ СОШ №23 г.Тайшета	30	0	0,00	18	60,00	7	23,33	5	16,67
6.	МКОУ СОШ №14 г. Тайшета	30	0	0,00	8	26,67	13	43,33	9	30,00
7.	МКОУ СОШ №10 г.Бирюсинска	52	0	0,00	12	23,08	26	50,00	14	26,92
8.	МКОУ СОШ №16 г.Бирюсинска	28	1	3,57	11	39,29	14	50,00	2	7,14
9.	МКОУ СОШ № 17 р.п. Юрты	10	1	10,00	3	30,00	5	50,00	1	10,00
10.	МКОУ Новобирюсинская СОШ	32	0	0,00	11	34,38	16	50,00	5	15,63
11.	МКОУ Шиткинская СОШ	23	2	8,70	7	30,43	9	39,13	5	21,74
12.	МКОУ Квитокская СОШ № 1	21	0	0,00	10	47,62	11	52,38	0	0,00
13.	МКОУ Венгерская СОШ	6	0	0,00	2	33,33	1	16,67	3	50,00
14.	МКОУ Бирюсинская СОШ	4	0	0,00	3	75,00	1	25,00	0	0,00
15.	МКОУ Мирнинская СОШ	8	0	0,00	4	50,00	3	37,50	1	12,50
16.	МКОУ Тамгачетская СОШ	7	0	0,00	1	14,29	4	57,14	2	28,57
17.	МКОУ Джогинская СОШ	8	0	0,00	0	0,00	5	62,50	3	37,50
18.	МКОУ Шелеховская СОШ	11	0	0,00	8	72,73	2	18,18	1	9,09
19.	МКОУ Николаевская СОШ	2	0	0,00	2	100,00	0	0,00	0	0,00
20.	МКОУ П-Черемховская СОШ	3	0	0,00	0	0,00	3	100,00	0	0,00
21.	МКОУ Разгонская СОШ	5	1	20,00	2	40,00	2	40,00	0	0,00
22.	МКОУ Соляновская СОШ	3	0	0,00	0	0,00	3	100,00	0	0,00
23.	МКОУ Черчетская СОШ	4	0	0,00	0	0,00	4	100,00	0	0,00
24.	МКОУ Зареченская СОШ	3	0	0,00	1	33,33	2	66,67	0	0,00
25.	МКОУ Бузыккановская СОШ	5	0	0,00	1	20,00	1	20,00	3	60,00
26.	МКОУ Новотремнинская СОШ	2	0	0,00	1	50,00	1	50,00	0	0,00
27.	МКОУ Облепихинская ООШ	1	0	0,00	1	100,00	0	0,00	0	0,00
28.	МКОУ Тальская ООШ	3	0	0,00	2	66,67	1	33,33	0	0,00
29.	Школа-интернат № 24 ОАО "РЖД"	6	0	0,00	0	0,00	0	0,00	6	100,00
30.	"Справочники"	3	0	0,00	3	100,00	0	0,00	0	0,00
31.	Экстерны	3	0	0,00	2	66,67	1	33,33	0	0,00
	Всего	647	11	1,70	218	33,69	276	42,66	142	21,95

Наиболее высокие результаты – качество обучения более 80, продемонстрировали 7 ОО из 29, что составило 24,14% от общего количества ОО. Уровень обученности в этих организациях составляет 100%.

Перечень ОО, продемонстрировавших наиболее высокие результаты по ОГЭ в  
основной период

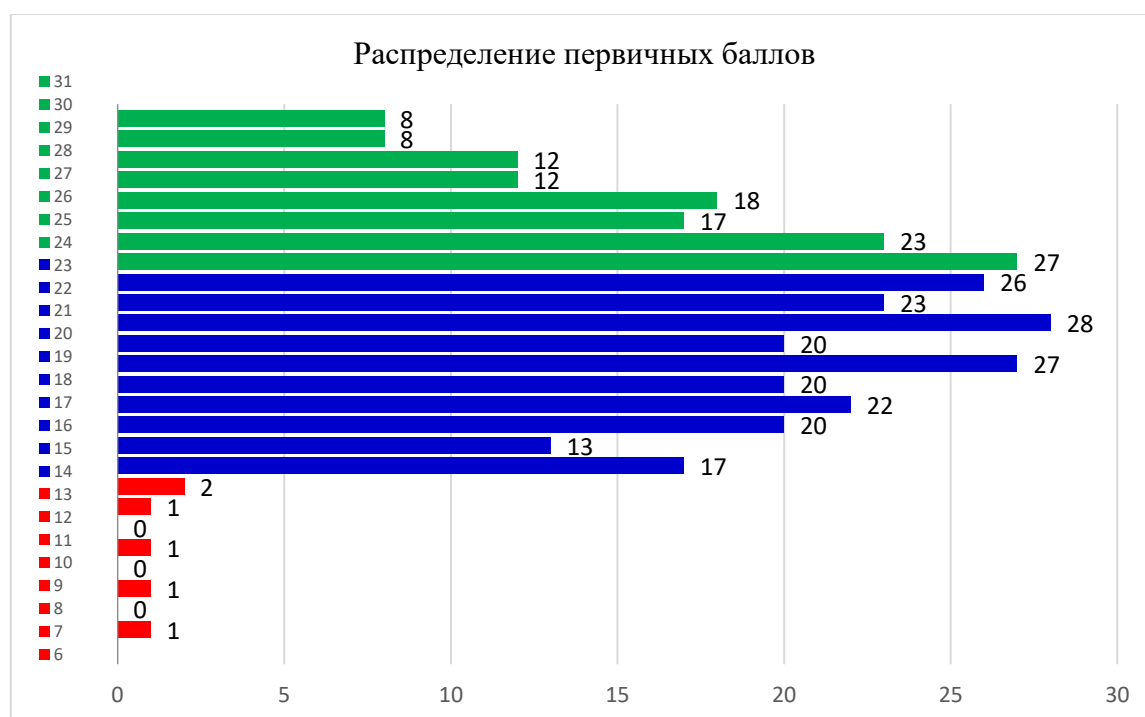
№	Наименование ОО	Доля участников, получивших отметку		
		«2»	«4» и «5» (качество обучения)	«3», «4», «5» (уровень обученности)
1.	МКОУ Тамтачетская СОШ	0	85,71	100,00
2.	МКОУ Джогинская СОШ	0	100,00	100,00
3.	МКОУ П-Черемховская СОШ	0	100,00	100,00
4.	МКОУ Соляновская СОШ	0	100,00	100,00
5.	МКОУ Черчетская СОШ	0	100,00	100,00
6.	МКОУ Бузыккановская СОШ	0	80,00	100,00
7.	Школа-интернат № 24 ОАО "РЖД"	0	100	100,00

В 2023 году в ОГЭ по **обществознанию** приняли участие все допущенные выпускники 347 человек, что составило - 100% из 30-ти образовательных организаций района (2020г.-100%, 2019 г.- 100%).

Участники ГИА-9 по категориям

Участники ОГЭ	2019 г.		2022 г.		2023 г.	
	Чел.	%	Чел.	%	Чел.	%
ВТГ, обучающиеся по программам ООО СОШ	426	92,8	397	94,6	325	93,66
ВТГ, обучающиеся по программам ООО ООШ	14	3,1	6	1,4	10	2,89
ВТГ, Школы-интерната №24 ОАО РЖД	18	3,9	17	4	7	2,02
«Справочники»	-	-			2	0,58
«Экстерны»	1	0,2			3	0,87
<b>Всего</b>	<b>459</b>		<b>420</b>		<b>347</b>	

Динамика распределения первичных баллов участников ОГЭ  
по обществознанию в 2023 г.

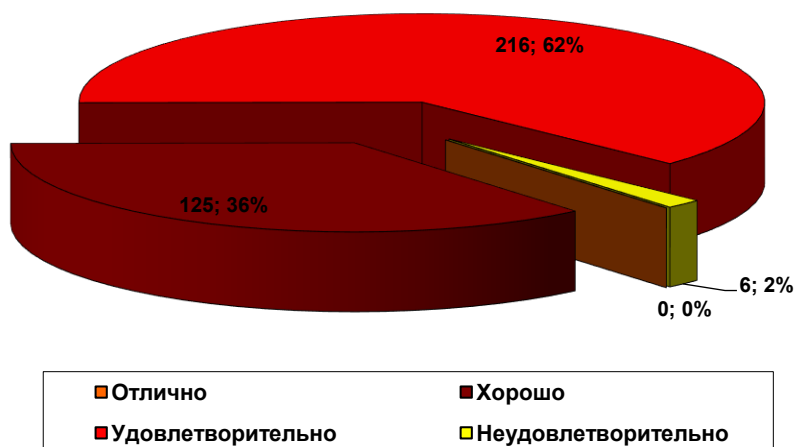




### Шкала перевода первичного балла в отметку по обществознанию

№	Первичный балл	Отметка
1.	0-13	2
2.	14-23	3
3.	24-31	4
4.	32-37	5

Подтвердили освоение основного общего образования выпускники 27 из 30 ОО, что составляет 90% от общего числа ОО.



### Динамика результатов ОГЭ по обществознанию

Получили отметку	2019 г.		2022 г.		2023 г.		По области основной период
	Количество	%	Количество	%	Количество	%	
«2»	0	0	3	0,71	6	1,73	5,7
«3»	288	62,75	293	69,76	216	62,25	59,7
«4»	166	36,17	122	29,05	125	36,02	33,2
«5»	5	1,09	2	0,48	0	0	1,5

Количество выпускников, получивших отметку «2», увеличилось и составило 1,73% в 2022г. (0,71%), в 2019 г. (0%). Количество выпускников, получивших отметку «3», уменьшилось по сравнению с прошлыми годами - 2022 г. (69,76%) и 2019 г. (62,75%) и составило 62,25% от общего количества участников. Количество участников, получивших отметку «4», составило 36,02%, что выше показателей 2022 г. (29,05%) и немного ниже показателя 2019 (36,17%). Отметку «5» ни один участник экзамена не получил, в 2022 г. (0,48%), в 2019 г. – (1,09%).

### Результаты по образовательным организациям

№	Наименование ОО	Всего участников	«2»		«3»		«4»		«5»	
			Чел.	%	Чел.	%	Чел.	%	Чел.	%
1.	МКОУ "СОШ № 85"	56	1	1,79	37	66,07	18	32,14	0	0,00
2.	МКОУ СОШ №5 г. Тайшета	30	0	0,00	12	40,00	18	60,00	0	0,00

3.	МКОУ средняя школа №1	20	0	0,00	17	85,00	3	15,00	0	0,00
4.	МКОУ СОШ № 2 г. Тайшета	25	0	0,00	14	56,00	11	44,00	0	0,00
5.	МКОУ СОШ №23 г.Тайшета	18	0	0,00	14	77,78	4	22,22	0	0,00
6.	МКОУ СОШ №14 г. Тайшета	29	0	0,00	26	89,66	3	10,34	0	0,00
7.	МКОУ СОШ №10 г.Бирюсинска	26	0	0,00	15	57,69	11	42,31	0	0,00
8.	МКОУ СОШ №16 г.Бирюсинска	16	1	6,25	9	56,25	6	37,50	0	0,00
9.	МКОУ СОШ № 17 р.п. Юрты	16	0	0,00	11	68,75	5	31,25	0	0,00
10.	МКОУ СОШ № 24 р.п.Юрты	16	0	0,00	6	37,50	10	62,50	0	0,00
11.	МКОУ Новобирюсинская СОШ	8	0	0,00	4	50,00	4	50,00	0	0,00
12.	МКОУ Шиткинская СОШ	9	0	0,00	5	55,56	4	44,44	0	0,00
13.	МКОУ Квитокская СОШ № 1	12	1	8,33	9	75,00	2	16,67	0	0,00
14.	МКОУ Бирюсинская СОШ	5	0	0,00	2	40,00	3	60,00	0	0,00
15.	МКОУ Мирнинская СОШ	3	0	0,00	2	66,67	1	33,33	0	0,00
16.	МКОУ Тамтачетская СОШ	5	0	0,00	0	0,00	5	100,00	0	0,00
17.	МКОУ Джогинская СОШ	3	0	0,00	1	33,33	2	66,67	0	0,00
18.	МКОУ Николаевская СОШ	2	0	0,00	2	100,00	0	0,00	0	0,00
19.	МКОУ П-Черемховская СОШ	1	0	0,00	0	0,00	1	100,00	0	0,00
20.	МКОУ Рождественская СОШ	1	0	0,00	1	100,00	0	0,00	0	0,00
21.	МКОУ Разгонская СОШ	5	1	20,00	2	40,00	2	40,00	0	0,00
22.	МКОУ Березовская СОШ	3	0	0,00	3	100,00	0	0,00	0	0,00
23.	МКОУ Соляновская СОШ	7	0	0,00	7	100,00	0	0,00	0	0,00
24.	МКОУ Зареченская СОШ	1	0	0,00	0	0,00	1	100,00	0	0,00
25.	МКОУ Новотреминская СОШ	1	0	0,00	0	0,00	1	100,00	0	0,00
26.	МКОУ Шелаевская СОШ	7	0	0,00	5	71,43	2	28,57	0	0,00
27.	МКОУ Облепихинская ООШ	1	0	0,00	1	100,00	0	0,00	0	0,00
28.	МКОУ Невельская ООШ	6	0	0,00	5	83,33	1	16,67	0	0,00
29.	МКОУ Тальская ООШ	3	0	0,00	2	66,67	1	33,33	0	0,00
30.	Школа-интернат № 24 ОАО "РЖД"	7	0	0,00	1	14,29	6	85,71	0	0,00
31.	"Справочники"	2	1	50,00	1	50	0	0,00	0	0,00
32.	Экстерны	3	1	33,33	2	66,67	0	0,00	0	0,00
	Всего:	347	6	1,73	216	62,25	125	36,02	0	0,00

Наиболее высокие результаты – качество обучения более 80 - продемонстрировали 5 из 30 ОО, что составило 16,67%. Уровень обученности в этих организациях составляет 100%.

Перечень ОО, продемонстрировавших наиболее высокие результаты по ОГЭ в основной период.

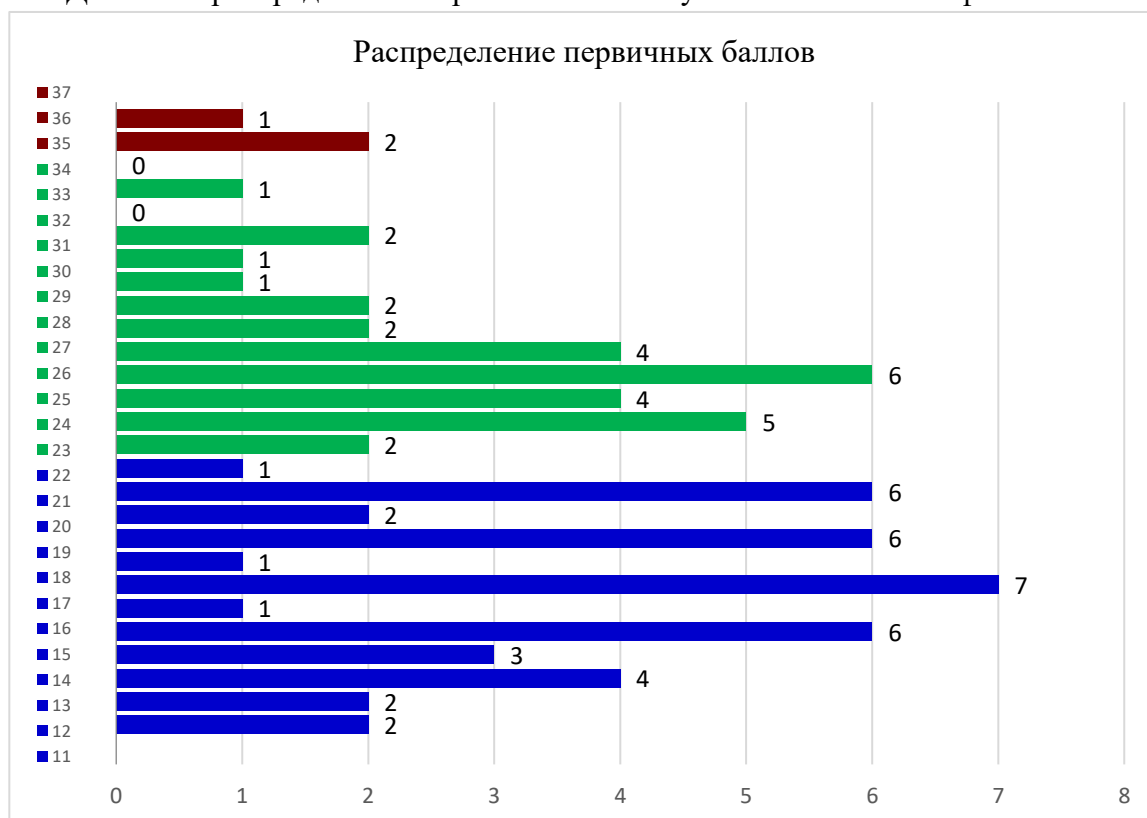
№	Наименование ОО	Доля участников, получивших отметку		
		«2»	«4» и «5» (качество обучения)	«3», «4», «5» (уровень обученности)
1.	МКОУ Тамтачетская СОШ	0	100	100
2.	МКОУ П-Черемховская СОШ	0	100	100
3.	МКОУ Зареченская СОШ	0	100	100
4.	МКОУ Новотреминская СОШ	0	100	100
5.	Школа-интернат № 24 ОАО "РЖД"	0	85,71	100

В 2023 году в ОГЭ по физике приняли участие все допущенные выпускники 74 человека, что составило - 100% из 15-ти образовательных организаций района (2022г.- 100%, 2019 г.- 100%).

Участники ГИА-9 по категориям

Участники ОГЭ	2019 г.		2022 г.		2023 г.	
	Чел.	%	Чел.	%	Чел.	%
ВТГ, обучающиеся по программам ООО СОШ	78	81,3	72	83,7	67	90,54
ВТГ, обучающиеся по программам ООО ООШ	3	3,1	-	-	-	-
ВТГ, Школы-интерната №24 ОАО РЖД	14	14,6	14	16,3	7	9,46
«Справочники»	-	-	-	-	-	-
«Экстерны»	1	1	-	-	-	-
<b>Всего</b>	<b>96</b>		<b>86</b>		<b>74</b>	

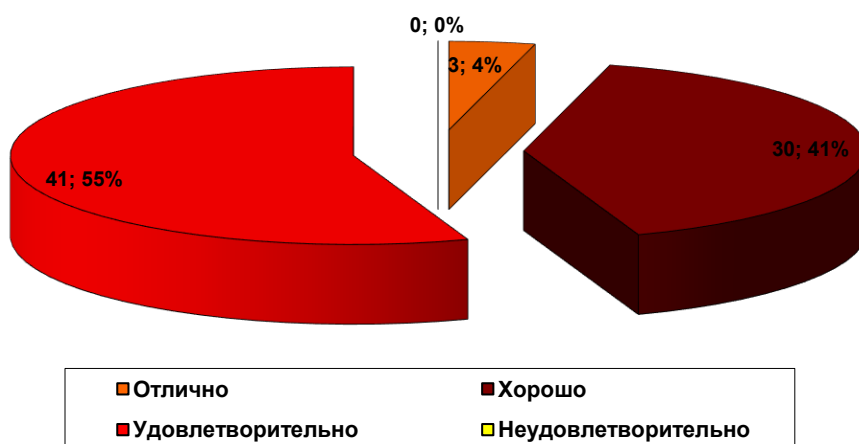
Динамика распределения первичных баллов участников ОГЭ по физике в 2023 г.



### Шкала перевода первичного балла в отметку по физике

№	Первичный балл	Отметка
1.	0-10	2
2.	11-22	3
3.	23-34	4
4.	35-45	5

Подтвердили освоение основного общего образования выпускники 15 ОО, заявленных на сдачу ОГЭ по физике, что составило 100%.



### Динамика результатов ОГЭ по предмету

Получили отметку	2019		2022		2023		По области основной период
	Количество	%	Количество	%	Количество	%	
«2»	0	0	0	0	0	0	1,5
«3»	50	52,08	58	67,44	41	55,41	42,3
«4»	43	44,79	24	27,91	30	40,54	50,4
«5»	3	3,13	4	4,65	3	4,05	5,9

На протяжении четырех лет наблюдается тенденция по отсутствию выпускников, получивших отметку «2». Количество выпускников, получивших отметку «3» составило 55,41%, что ниже показателей 2022 г. (67,44%), что выше показателей 2019 г. (52,08). Количество участников, получивших отметку «4», составило 40,54% что ниже показателей 2022 г. (27,91%) и ниже показателей 2019 (44,79%). Отметку «5» в 2023 г. получили (4,05%) участников экзаменов, что ниже показателей 2022 г. (4,65%) и выше показателя 2019 г. (3,13%).

### Результаты по образовательным организациям

№	Наименование ОО	Всего участников	«2»		«3»		«4»		«5»	
			Чел.	%	Чел.	%	Чел.	%	Чел.	%
1.	МКОУ "СОШ № 85"	13	0	0,00	7	53,85	5	38,46	1	7,69
2.	МКОУ СОШ №5 г. Тайшета	7	0	0,00	4	57,14	2	28,57	1	14,29
3.	МКОУ средняя школа №1	2	0	0,00	1	50,00	1	50,00	0	0,00

4.	МКОУ СОШ № 2 г. Тайшета	3	0	0,00	3	100,00	0	0,00	0	0,00
5.	МКОУ СОШ №23 г.Тайшета	2	0	0,00	2	100,00	0	0,00	0	0,00
6.	МКОУ СОШ №14 г. Тайшета	9	0	0,00	6	66,67	3	33,33	0	0,00
7.	МКОУ СОШ №10 г.Бирюсинска	10	0	0,00	6	60,00	3	30,00	1	10,00
8.	МКОУ СОШ №16 г.Бирюсинска	6	0	0,00	4	66,67	2	33,33	0	0,00
9.	МКОУ СОШ № 24 р.п.Юрты	9	0	0,00	1	11,11	8	88,89	0	0,00
10.	МКОУ Шиткинская СОШ	2	0	0,00	1	50,00	1	50,00	0	0,00
11.	МКОУ Квитокская СОШ № 1	1	0	0,00	1	100,00	0	0,00	0	0,00
12.	МКОУ Бирюсинская СОШ	1	0	0,00	1	100,00	0	0,00	0	0,00
13.	МКОУ Николаевская СОШ	1	0	0,00	1	100,00	0	0,00	0	0,00
14.	МКОУ Зареченская СОШ	1	0	0,00	1	100,00	0	0,00	0	0,00
15.	Школа-интернат № 24 ОАО "РЖД"	7	0	0,00	2	28,57	5	71,43	0	0,00
Всего:		74	0	0,00	41	55,41	30	40,54	3	4,05

Наиболее высокие результаты более продемонстрировала МКОУ СОШ №24 р.п. Юрты из 15 ОО, что составило 12,5% от общего количества ОО. Уровень обученности составляет 100%.

#### Перечень ОО, продемонстрировавших наиболее высокие результаты по ОГЭ

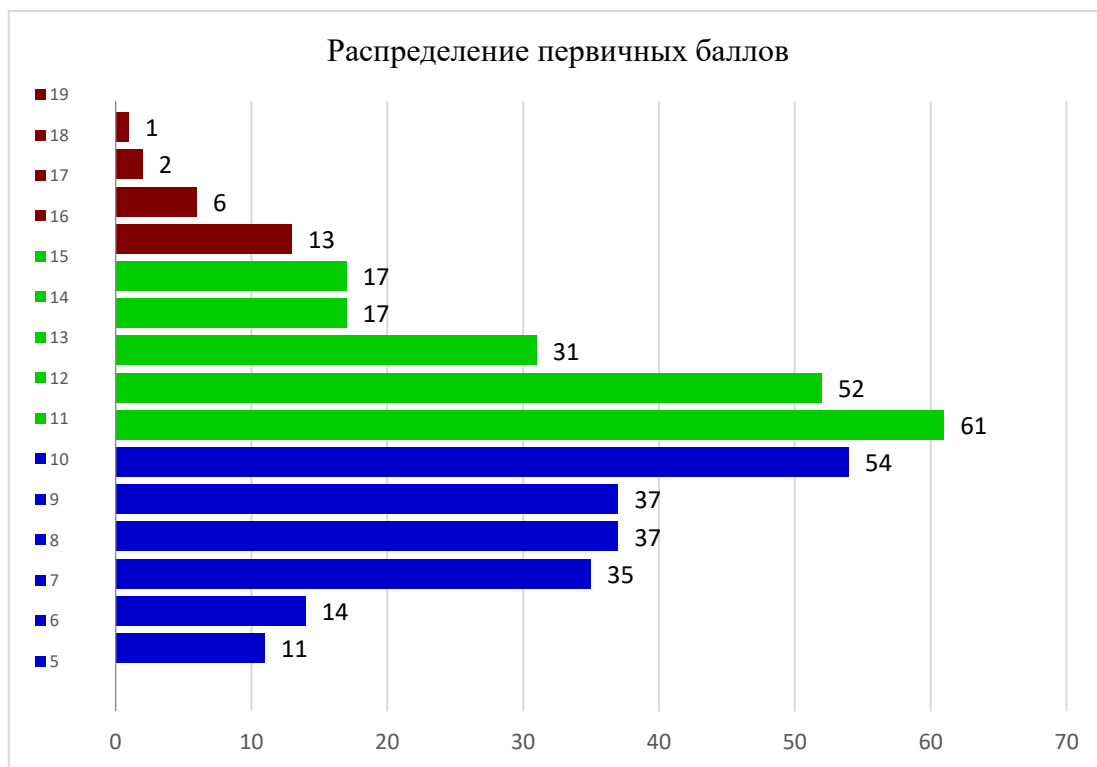
№	Наименование ОО	Доля участников, получивших отметку		
		«2»	«4» и «5» (качество обучения)	«3», «4», «5» (уровень обученности)
1.	МКОУ СОШ №24 р.п. Юрты	0	88,89	100

В 2023 году в ОГЭ по **информатике и ИКТ** приняли участие все допущенные выпускники 388 человек, что составило - 100% из 23-ти образовательных организаций района (2022г.-100%, 2019 г.- 100%).

#### Участники ГИА-9 по категориям

Участники ОГЭ	2019 г.		2022 г.		2023 г.	
	Чел.	%	Чел.	%	Чел.	%
ВТГ, обучающиеся по программам ОО СОШ	282	95,6	224	94,9	371	95,62
ВТГ, обучающиеся по программам ОО ООШ	3	1	3	1,3	-	
ВТГ, Школы-интерната №24 ОАО РЖД	9	3,1	9	3,8	15	3,87
«Справочники»					-	
«Экстерны»	1	0,3			2	0,52
Всего	295		236		388	

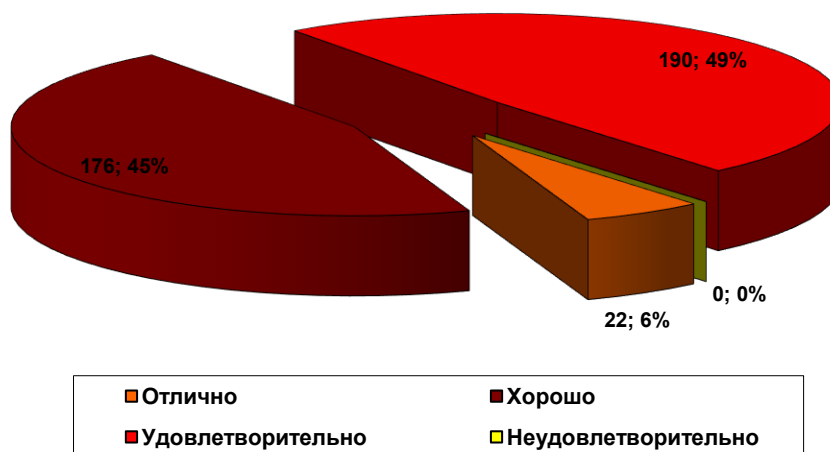
Динамика распределения первичных баллов участников ОГЭ по информатике и ИКТ  
в 2023 г.



Шкала перевода первичного балла в отметку по информатике и ИКТ

№	Первичный балл	Отметка
1.	0-4	2
2.	5-10	3
3.	11-15	4
4.	16-19	5

Подтвердили освоение основного общего образования все выпускники из 22 ОО, заявленных на сдачу ОГЭ по информатике и ИКТ, что составляет 100% от числа заявленных ОО.



Динамика результатов ОГЭ по предмету

Получили отметку	2019 г.		2022 г.		2023 г.		По области основной период
	Количество	%	Количество	%	Количество	%	%
«2»	0	0	0	0,00	0	0,00	2,1
«3»	1069	57,29	108	45,76	190	48,97	39,5
«4»	105	35,59	116	49,15	176	45,36	42,5
«5»	21	7,12	12	5,08	22	5,67	15,9

На протяжении четырех лет наблюдается тенденция по отсутствию выпускников, получивших отметку «2». Количество выпускников, получивших отметку «3» (48,97%), увеличилось по сравнению с 2022 г. (45,76%) и стало меньше при сравнении с 2019 г. (57,29%). Количество участников, получивших отметку «4», составило 45,36%, что выше показателей 2022 г. (49,15%), 2019г. (35,59%). Отметку «5» в 2023 году получили 5,67% участников экзамена, это выше показателя 2022 г. (5,08%) и меньше показателя 2019 г. (7,12%).

### Результаты по образовательным организациям

№	Наименование ОО	Всего участников	«2»		«3»		«4»		«5»	
			Чел.	%	Чел.	%	Чел.	%	Чел.	%
1.	МКОУ "СОШ № 85"	69	0	0,00	29	42,03	31	44,93	9	13,04
2.	МКОУ СОШ №5 г. Тайшета	44	0	0,00	20	45,45	22	50,00	2	4,55
3.	МКОУ средняя школа №1	20	0	0,00	14	70,00	6	30,00	0	0,00
4.	МКОУ СОШ № 2 г. Тайшета	31	0	0,00	15	48,39	14	45,16	2	6,45
5.	МКОУ СОШ №23 г.Тайшета	17	0	0,00	13	76,47	4	23,53	0	0,00
6.	МКОУ СОШ №14 г. Тайшета	9	0	0,00	5	55,56	4	44,44	0	0,00
7.	МКОУ СОШ №10 г.Бирюсинска	45	0	0,00	19	42,22	24	53,33	2	4,44
8.	МКОУ СОШ №16 г.Бирюсинска	21	0	0,00	13	61,90	8	38,10	0	0,00
9.	МКОУ СОШ № 17 р.п. Юрты	20	0	0,00	14	70,00	6	30,00	0	0,00
10.	МКОУ СОШ № 24 р.п.Юрты	22	0	0,00	6	27,27	11	50,00	5	22,73
11.	МКОУ Новобирюсинская СОШ	14	0	0,00	3	21,43	11	78,57	0	0,00
12.	МКОУ Бирюсинская СОШ	10	0	0,00	7	70,00	3	30,00	0	0,00
13.	МКОУ Тамгачетская СОШ	4	0	0,00	1	25,00	2	50,00	1	25,00
14.	МКОУ Джогинская СОШ	6	0	0,00	3	50,00	3	50,00	0	0,00
15.	МКОУ Шелеховская СОШ	11	0	0,00	8	72,73	3	27,27	0	0,00
16.	МКОУ Николаевская СОШ	6	0	0,00	5	83,33	1	16,67	0	0,00
17.	МКОУ Рождественская СОШ	1	0	0,00	1	100,00	0	0,00	0	0,00
18.	МКОУ Березовская СОШ	11	0	0,00	8	72,73	3	27,27	0	0,00
19.	МКОУ Черчетская СОШ	4	0	0,00	3	75,00	1	25,00	0	0,00

20.	МКОУ Бузыккановская СОШ	5	0	0,00	0	0,00	5	100,00	0	0,00
21.	МКОУ Шелаевская СОШ	1	0	0,00	1	100,00	0	0,00	0	0,00
22.	Школа-интернат № 24 ОАО "РЖД"	15	0	0,00	1	6,67	13	86,67	1	6,67
23	Экстерны	2	0	0,00	1	50,00	1	50,00	0	0,00
Всего		388	0	0,00	190	48,97	176	45,36	22	5,67

Наиболее высокие результаты продемонстрировали выпускники МКОУ Бузыккановской СОШ и Школы-интерната № 24 ОАО "РЖД" (2 из 23 ОО участников экзамена, что составило 9,1%). Уровень обученности и качество обучения в этих школах составляет 100%.

Перечень ОО, продемонстрировавших наиболее высокие результаты по ОГЭ в основной период.

№	Наименование ОО	Доля участников, получивших отметку		
		«2»	«4» и «5» (качество обучения)	«3», «4», «5» (уровень обученности)
1.	МКОУ Бузыккановская СОШ	0	100	100
2.	Школа-интернат № 24 ОАО "РЖД"	0	93,33	100

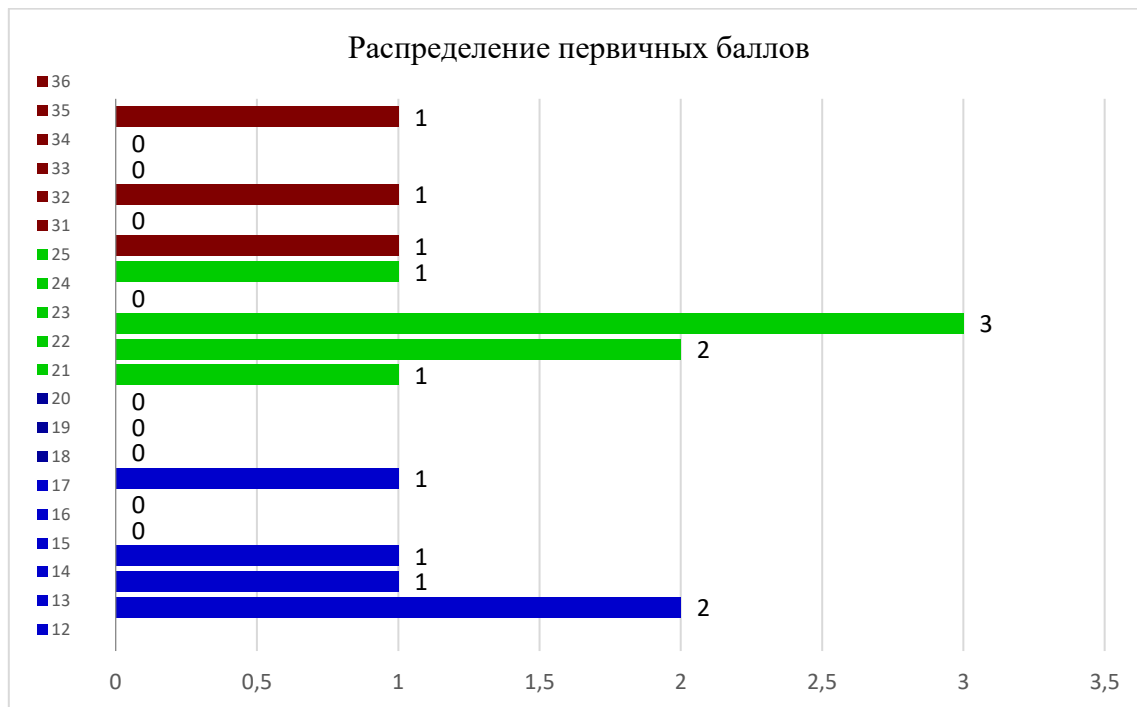
В 2023 году в ОГЭ по **истории** приняли участие все допущенные выпускники 22 человек, что составило - 100% из 9-ти образовательных организаций района (2022г.-100%, 2019 г.- 100%).

Участники ГИА-9 по категориям

Участники ОГЭ	2019		2022		2023	
	Чел	%	Чел	%	Чел	%
ВТГ, обучающиеся по программам ООО СОШ	20	95,2	22	100	5	100
ВТГ, обучающиеся по программам ООО ООШ	1	4,8	-	-	-	-
ВТГ, Школы-интерната №24 ОАО РЖД	-	-	-	-	-	-
«Справочники»	-	-	-	-	-	-
«Экстерны»	-	-	-	-	-	-
Всего	21		22		15	



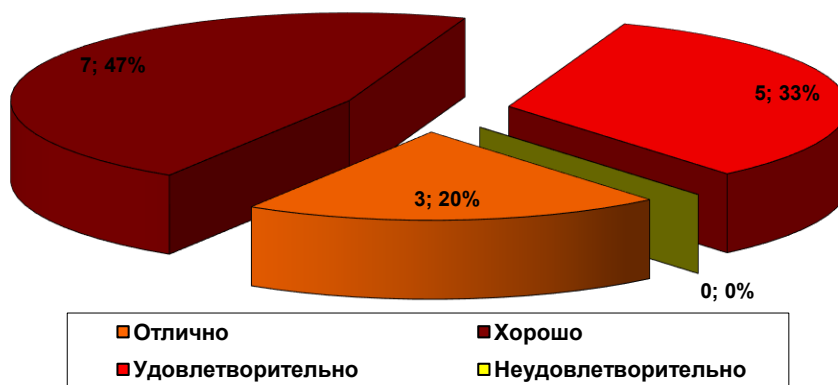
Динамика распределения первичных баллов участников ОГЭ по истории в 2023 г.



**Шкала перевода первичного балла в отметку по истории**

№	Первичный балл	Отметка
1.	0-10	2
2.	11-20	3
3.	21-29	4
4.	30-37	5

Подтвердили освоение основного общего образования все выпускники из 9 ОО, что составляет 100% от общего числа ОО.



**Динамика результатов ОГЭ по истории**

Получили отметку	2019 г.		2022 г.		2023 г.		По области основной период
	Количество	%	Количество	%	Количество	%	
«2»	0	0	1	4,55	0	0	10,27

«3»	9	47,37	14	63,64	5	33,33	33,56
«4»	6	31,58	4	18,18	7	46,67	40,22
«5»	6	31,58	3	13,64	3	20	15,95

В 2023 г. отсутствуют выпускники, получившие отметку «2». В 2022 г., данный показатель 4,55%, в 2019 г. (0%). Количество выпускников, получивших отметку «3», уменьшился по сравнению 2022 г. (63,64%) и с 2019 г. (47,37%) и составил 33,33% от общего количества участников. Количество участников, получивших отметку «4», составило 46,67%, что выше показателей прошлых лет 2022 г. (18,18%) и 2019 г. (31,58%). Отметку «5» в 2022 году получили 20 % участников экзамена, что выше показателей 2022 г. (13,64%) и ниже, чем в 2019 г. (31,58%).

#### Результаты по образовательным организациям

№	Наименование ОО	Всего участников	«2»		«3»		«4»		«5»	
			Чел.	%	Чел.	%	Чел.	%	Чел.	%
1.	МКОУ СОШ №5 г. Тайшета	3	0	0,00	3	100,00	0	0,00	0	0,00
2.	МКОУ СОШ № 2 г. Тайшета	3	0	0,00	0	0,00	3	100,00	0	0,00
3.	МКОУ СОШ №10 г.Бирюсинска	1	0	0,00	0	0,00	1	100,00	0	0,00
4.	МКОУ СОШ № 17 р.п. Юрты	1	0	0,00	1	100,00	0	0,00	0	0,00
5.	МКОУ СОШ № 24 р.п.Юрты	1	0	0,00	1	100,00	0	0,00	0	0,00
6.	МКОУ Новобирюсинская СОШ	1	0	0,00	0	0,00	0	0,00	1	100,00
7.	МКОУ Мирнинская СОШ	1	0	0,00	0	0,00	1	100,00	0	0,00
8.	МКОУ Тамтачетская СОШ	2	0	0,00	0	0,00	0	0,00	2	100,00
9.	МКОУ Шелаевская СОШ	2	0	0,00	0	0,00	2	100,00	0	0,00
	Всего	15	0	0,00	5	33,33	7	46,67	3	20,00

Наиболее высокие результаты продемонстрировали 6 из 9 ОО, что составило 66,67%. Уровень обученности и качество обучения в этих школах составляет 100%.

#### Перечень ОО, продемонстрировавших наиболее высокие результаты по ОГЭ

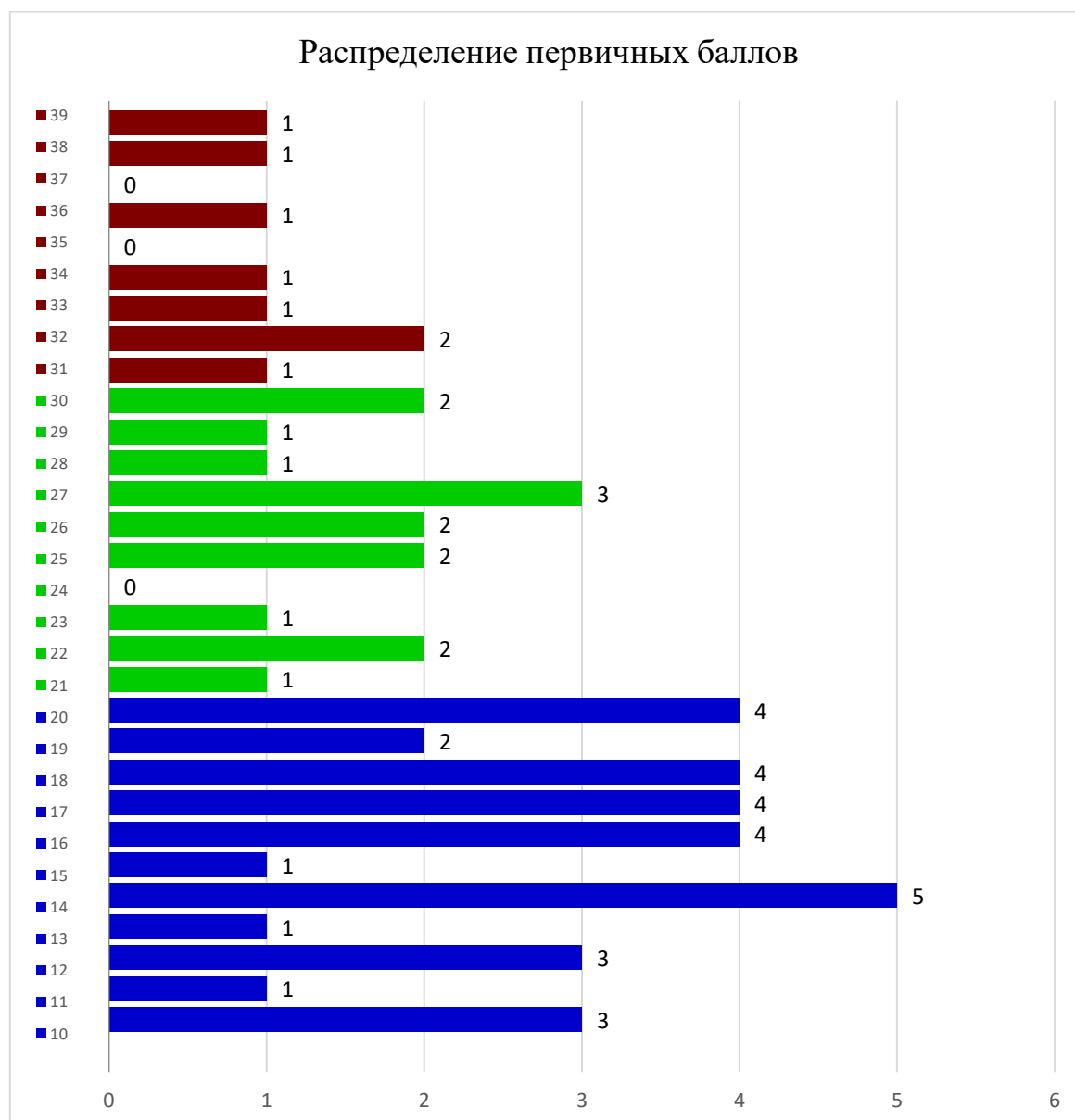
№	Наименование ОО	Доля участников, получивших отметку		
		«2»	«4» и «5» (качество обучения)	«3», «4», «5» (уровень обученности)
1.	МКОУ СОШ № 2 г. Тайшета	0	100	100
2.	МКОУ СОШ №10 г.Бирюсинска	0	100	100
3.	МКОУ Новобирюсинская СОШ	0	100	100
4.	МКОУ Мирнинская СОШ	0	100	100
5.	МКОУ Тамтачетская СОШ	0	100	100
6.	МКОУ Шелаевская СОШ	0	100	100

В 2023 году в ОГЭ по **химии** приняли участие все допущенные выпускники 55 человека, что составило - 100% из 10-ти образовательных организаций района (2022г.- 100%, 2019 г.- 100%).

Участники ГИА-9 по категориям

Участники ОГЭ	2019 г.		2022 г.		2023 г.	
	Чел.	%	Чел.	%	Чел.	%
ВТГ, обучающиеся по программам ООО СОШ	47	88,7	33	97,1	54	98,19
ВТГ, обучающиеся по программам ООО ООШ	1	1,9			-	-
ВТГ, Школы-интерната №24 ОАО РЖД	4	7,5	1	2,9	1	1,81
«Справочники»					-	-
«Экстерны»	1	1,9			-	-
Всего	53		34		55	

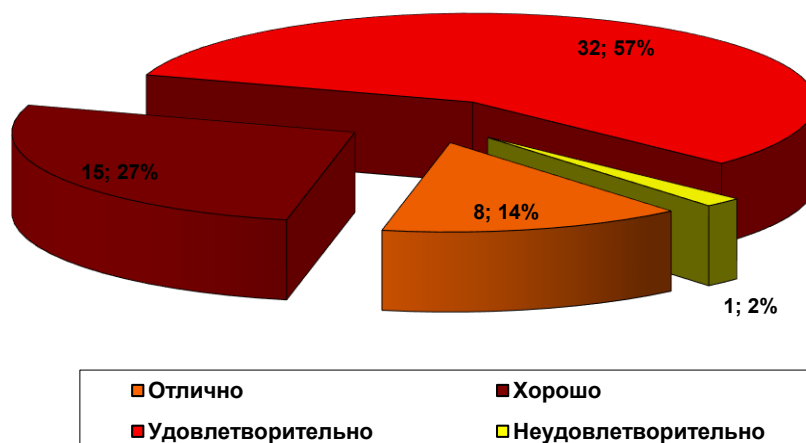
Динамика распределения первичных баллов участников ОГЭ по химии в 2023 г.



Шкала перевода первичного балла в отметку по химии

№	Первичный балл	Отметка
1.	0-9	2
2.	10-20	3
3.	21-30	4
4.	31-40	5

Подтвердили освоение основного общего образования все выпускники из 10 ОО, заявленных на сдачу ОГЭ по химии, что составляет 100% от общего числа ОО.



#### Динамика результатов ОГЭ по химии

Получили отметку	2019 г.		2022 г.		2023 г.		По области основной период
	Количество	%	Количество	%	Количество	%	
«2»	0	0	0	0	0	0	2
«3»	14	26,42	20	58,82	32	58,18	29,6
«4»	25	47,17	11	32,35	15	27,27	40,8
«5»	14	26,42	3	8,82	8	14,55	27,7

На протяжении четырех лет наблюдается тенденция по отсутствию выпускников, получивших отметку «2». Количество выпускников, получивших отметку «3», немного уменьшилась по сравнению 2022 г. (58,82%) и увеличилась в сравнении с 2019 г. (26,42%) и составило 58,18%. Количество участников, получивших отметку «4», составило 27,27%, что ниже показателей, чем в 2022г. (32,35%) и в 2019 г. (47,17%). Отметку «5» в 2023 году получили 14,55% участников экзамена, что выше показателя 2022 г. (8,82%) и ниже 2019 г. (26,42%).

#### Результаты по образовательным организациям

№	Наименование ОО	Всего учащихся	«2»		«3»		«4»		«5»	
			Чел.	%	Чел.	%	Чел.	%	Чел.	%
1.	МКОУ "СОШ № 85"	12	0	0,00	7	58,33	2	16,67	3	25,00

2.	МКОУ СОШ №5 г. Тайшета	11	0	0,00	9	81,82	0	0,00	2	18,18
3.	МКОУ средняя школа №1	6	0	0,00	4	66,67	1	16,67	1	16,67
4.	МКОУ СОШ № 2 г. Тайшета	2	0	0,00	1	50,00	1	50,00	0	0,00
5.	МКОУ СОШ №23 г.Тайшета	7	0	0,00	6	85,71	1	14,29	0	0,00
6.	МКОУ СОШ №14 г. Тайшета	7	0	0,00	2	28,57	5	71,43	0	0,00
7.	МКОУ СОШ №10 г.Бирюсинска	4	0	0,00	2	50,00	2	50,00	0	0,00
8.	МКОУ СОШ № 24 р.п.Юрты	4	0	0,00	1	25,00	2	50,00	1	25,00
9.	МКОУ Квитокская СОШ № 1	1	0	0,00	0	0,00	1	100,00	0	0,00
10.	Школа-интернат № 24 ОАО "РЖД"	1	0	0,00	0	0,00	0	0,00	1	100,00
Всего:		55	0	0,00	32	58,18	15	27,27	8	14,55

Наиболее высокие результаты продемонстрировали 2 из 10 ОО, что составило 20% от общего количества ОО. Уровень обученности и качество обучения в этих школах составляет 100%.

#### Перечень ОО, продемонстрировавших наиболее высокие результаты по ОГЭ

№	Наименование ОО	Доля участников, получивших отметку		
		«2»	«4» и «5» (качество обучения)	«3», «4», «5» (уровень обученности)
1.	Школа-интернат № 24 ОАО "РЖД"	0	100	100
2.	МКОУ Квитокская СОШ № 1	0	100	100

В 2023 году в ОГЭ по **литературе** приняли участие все допущенные выпускники 7 человек, что составило - 100% из 6-ти образовательных организаций района (2022г.-100%, 2019 г.- 100%).

#### Участники ГИА-9 по категориям

Участники ОГЭ	2019 г.		2022 г.		2023 г.	
	Чел.	%	Чел.	%	Чел.	%
ВТГ, обучающиеся по программам ООО СОШ	8	100	11	100	6	85,72
ВТГ, Школы-интерната №24 ОАО РЖД					1	14,28
<b>Всего</b>	<b>8</b>		<b>11</b>		<b>7</b>	

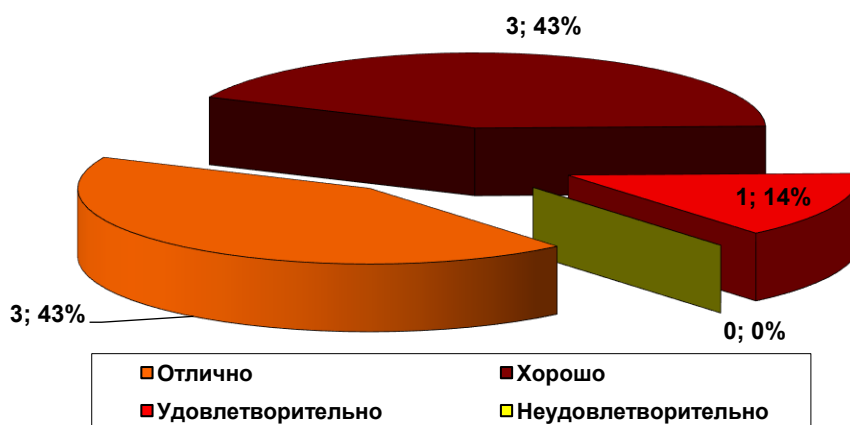
Динамика распределения первичных баллов участников ОГЭ по литературе в 2023 г.



**Шкала перевода первичного балла в отметку по литературе**

№	Первичный балл	Отметка
1.	0-15	2
2.	16-25	3
3.	26-34	4
4.	35-42	5

Подтвердили освоение основного общего образования все выпускники.



**Динамика результатов ОГЭ по предмету**

Получили отметку	2019 г.		2022 г.		2023 г.		По области основной период
	Количество	%	Количество	%	Количество	%	
«2»	0	0	0	0	0	0	3,4
«3»	1	12,5	1	9,09	1	14,29	19
«4»	2	25	6	54,55	3	42,86	32,8
«5»	5	62,50	4	36,36	3	42,86	44,9

За четыре последних года отсутствуют выпускники, получивших отметку «2». Количество выпускников, получивших отметку «3», увеличилось по сравнению с 2022 г. (9,09%) и 2019 г. (12,5%) и составило 14,29 % от общего количества участников. Количество участников, получивших отметку «4», составило 42,86%, что ниже показателя 2022 г. (54,55%) и выше 2019г. (25%). Отметку «5» в 2023 году получили 42,86%, участников экзамена, что выше показателя 2022 г. (36,36%), но ниже показателя 2019 г. (62,50%).

#### Результаты по образовательным организациям

№	Наименование ОО	Всего участников	«2»		«3»		«4»		«5»	
			Чел.	%	Чел.	%	Чел.	%	Чел.	%
1.	МКОУ СОШ №5 г. Тайшета	1	0	0,00	0	0,00	1	100,00	0	0,00
2.	МКОУ СОШ № 2 г. Тайшета	2	0	0,00	0	0,00	0	0,00	2	100,00
3.	МКОУ СОШ №10 г.Бирюсинска	1	0	0,00	0	0,00	1	100,00	0	0,00
4.	МКОУ П-Черемховская СОШ	1	0	0,00	1	100,00	0	0,00	0	0,00
5.	МКОУ Новотреминская СОШ	1	0	0,00	0	0,00	0	0,00	1	100,00
6.	Школа-интернат № 24 ОАО "РЖД"	1	0	0,00	0	0,00	1	100,00	0	0,00
Всего:		7	0	0,00	1	14,29	3	42,96	3	42,86

5 ОО из 6 показали высокие результаты, что составило 84% от общего количества ОО. Уровень обученности и качество обучения в этих школах составляет 100%.

#### Перечень ОО, продемонстрировавших наиболее высокие результаты по ОГЭ

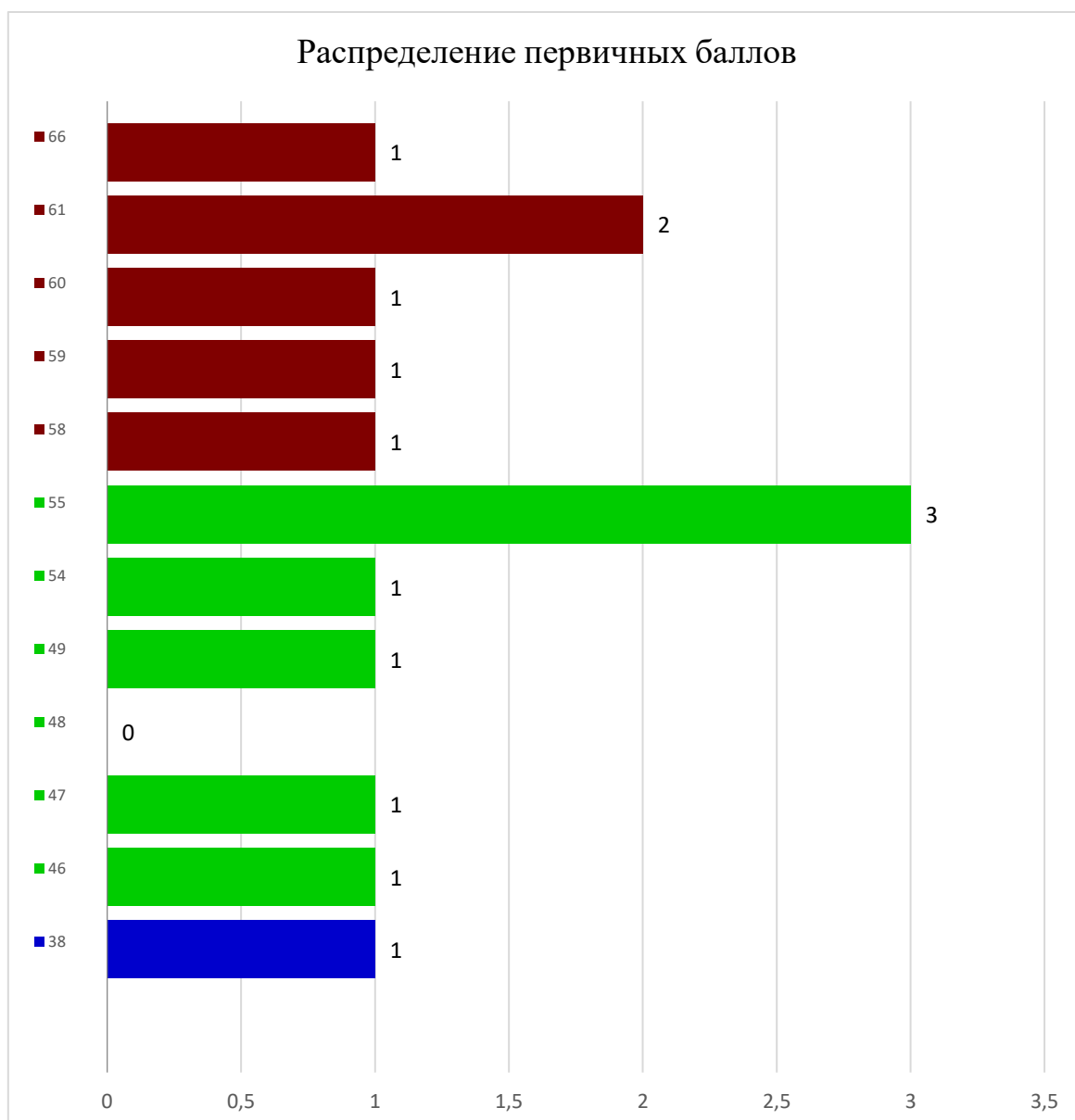
№	Наименование ОО	Доля участников, получивших отметку		
		«2»	«4» и «5» (качество обучения)	«3», «4», «5» (уровень обученности)
1.	МКОУ СОШ №5 г. Тайшета	0	100	100
2.	МКОУ СОШ № 2 г. Тайшета	0	100	100
3.	МКОУ СОШ №10 г.Бирюсинска	0	100	100
4.	МКОУ Новотреминская СОШ	0	100	100
5.	Школа-интернат № 24 ОАО «РЖД»	0	100	100

В 2023 году в ОГЭ по **английскому языку** приняли участие все допущенные выпускники 14 человек, что составило - 100% из 7-ти образовательных организаций района (2022г.-100%, 2019 г.- 100%).

#### Участники ГИА-9 по категориям

Участники ОГЭ	2019 г.		2022 г.		2023 г.	
	Чел.	%	Чел.	%	Чел.	%
ВТГ, обучающиеся по программам ООО СОШ	14	87,5	14	100	13	92,86
ВТГ, обучающиеся по программам ООО ООШ						
ВТГ, Школы-интерната №24 ОАО РЖД	2	12,5			1	7,14
«Справочники»						
«Экстерны»						
<b>Всего</b>	<b>16</b>		<b>14</b>		<b>14</b>	

Динамика распределения первичных баллов участников ОГЭ по английскому языку в 2023 г.

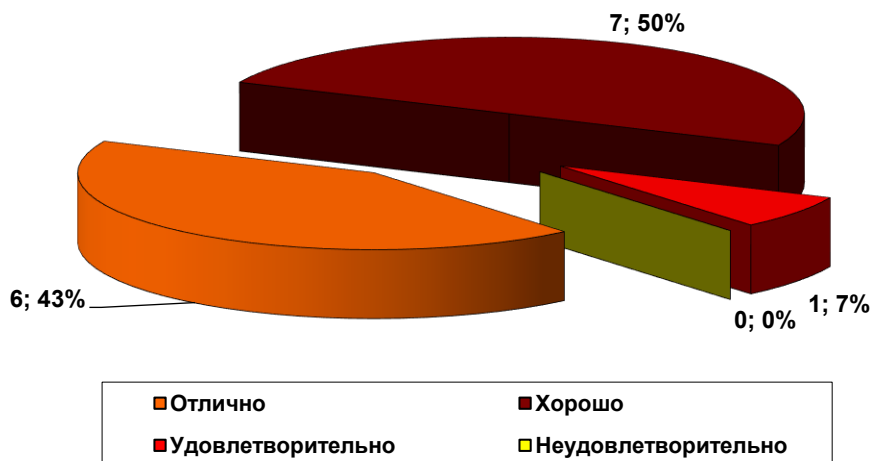


**Шкала перевода первичного балла в отметку по английскому языку**

№	Первичный балл	Отметка
1.	0-28	2
2.		
3.	29-45	3
4.	46-57	4
5.	58-68	5



Подтвердили освоение основного общего образования все выпускники, что составляет 100% от общего числа выпускников.



#### Динамика результатов ОГЭ по предмету

Получили отметку	2019 г.		2022 г.		2023 г.		По области основной период
	Количество	%	Количество	%	Количество	%	
«2»	0	0	0	0	0	0	0,7
«3»	4	25	6	42,86	1	7,14	15,0
«4»	6	37,5	3	21,43	7	50	35,6
«5»	6	37,5	5	35,71	6	42,86	48,7

За последние четыре года отсутствуют выпускники, получившие отметку «2». Количество выпускников, получивших отметку «3», уменьшилось по сравнению с 2022 г. (7,14%) и 2019 г. (25%) и составило 7,14% от общего количества участников. Количество участников, получивших отметку «4», составило 50%, что выше показателей, чем в 2022г. (21,43%) и 2019г. (37,5%). Отметку «5» в 2023 году получили (42,86 %) участников экзамена, что больше, чем 2022 г. (35,71%) и в 2019 г. (37,5%) годах.

#### Результаты по образовательным организациям

№	Наименование ОО	Всего участников	«2»		«3»		«4»		«5»	
			Чел.	%	Чел.	%	Чел.	%	Чел.	%
1.	МКОУ "СОШ № 85"	6	0	0,00	0	0,00	2	33,33	4	66,67
2.	МКОУ СОШ №5 г. Тайшета	1	0	0,00	0	0,00	1	100,00	0	0,00
3.	МКОУ средняя школа №1	1	0	0,00	0	0,00	1	100,00	0	0,00
4.	МКОУ СОШ № 2 г. Тайшета	2	0	0,00	1	50,00	1	50,00	0	0,00
5.	МКОУ СОШ №10 г.Бирюсинска	2	0	0,00	0	0,00	2	100,00	0	0,00
6.	МКОУ СОШ №16 г.Бирюсинска	1	0	0,00	0	0,00	0	0,00	1	100,00
7.	Школа-интернат № 24 ОАО "РЖД"	1	0	0,00	0	0,00	0	0,00	1	100,00
Всего		14	0	0,00	1	7,14	7	50,00	6	42,86

Сравнительный анализ результатов по образовательным организациям показывает, что наиболее высокие результаты продемонстрировали 6 ОО из 7, что составило 85,72% от общего количества ОО. Уровень обученности и качество обучения в этих школах составляет 100%.

Перечень ОО, продемонстрировавших наиболее высокие результаты по ОГЭ

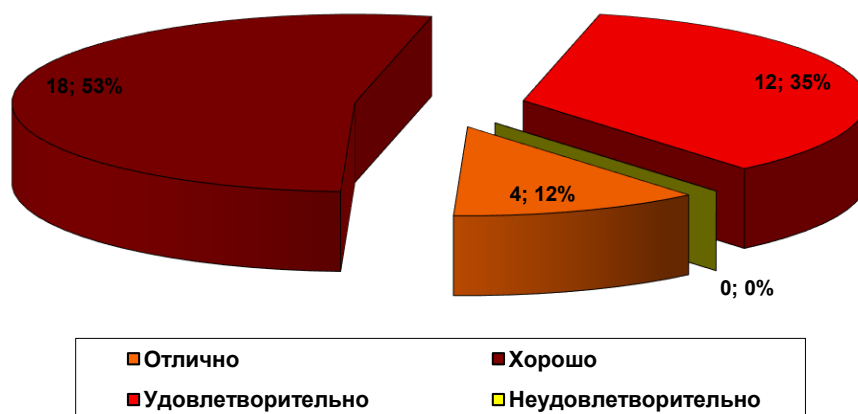
№	Наименование ОО	Доля участников, получивших отметку		
		«2»	«4» и «5» (качество обучения)	«3», «4», «5» (уровень обученности)
1.	МКОУ "СОШ № 85"	0	100	100
2.	МКОУ СОШ №5 г. Тайшета	0	100	100
3.	МКОУ средняя школа №1	0	100	100
4.	МКОУ СОШ №10 г.Бирюсинска	0	100	100
5.	МКОУ СОШ №16 г.Бирюсинска	0	100	100
6.	Школа-интернат № 24 ОАО "РЖД"	0	100	100

В 2023 году в ГВЭ по **русскому языку** приняли участие все допущенные выпускники 34 человека, что составило - 100% из 10-ти образовательных организаций района (2022г.- 100%, 2021 г.- 100%).

Участники ГИА-9 по категориям

Участники ОГЭ	2021 г.		2022 г.		2023 г.	
	Чел.	%	Чел.	%	Чел.	%
ВТГ, обучающиеся по программам ООО СОШ	15	100	21	100	34	100
<b>Всего</b>	<b>27</b>		<b>15</b>		<b>34</b>	

Подтвердили освоение основного общего образования все выпускники, что составляет 100% от общего числа выпускников.



Динамика результатов ГВЭ по предмету

Получили отметку	2021 г.		2022 г.		2023 г.		По области (основной день)
	Количество	%	Количество	%	Количество	%	

«2»	0	0	0	0	0	0	0
«3»	4	25	3	14,29	12	35,29	21,2
«4»	6	37,5	15	71,43	18	52,94	61,75
«5»	6	37,5	3	14,29	4	11,76	16,98

За последние четыре года отсутствуют выпускники, получившие отметку «2». Количество выпускников, получивших отметку «3», увеличилось по сравнению с 2022г. (14,29%) и 2021 г. (25%) и составило 35,29% от общего количества участников. Количество участников, получивших отметку «4», составило 52,94%, что значительно ниже показателей 2022 г. (71,43%) и выше 2021г. (37,5%). Отметку «5» в 2022 году получили 11,76% участников экзамена, это ниже, чем в 2022 г. (14,29%) и 2021 г. (37,5%) годах.

#### Результаты по образовательным организациям

№	Наименование ОО	Всего участников	«2»		«3»		«4»		«5»	
			Чел.	%	Чел.	%	Чел.	%	Чел.	%
1.	МКОУ СОШ № 23 г.Тайшета	3	0	0,00	2	66,67	1	33,33	0	0,00
2.	МКОУ СОШ № 2 г. Тайшета	6	0	0,00	5	83,33	0	0,00	1	16,67
3.	МКОУ СОШ № 10 г. Бирюсинска	2	0	0,00	0	0,00	2	100,00	0	0,00
4.	МКОУ СОШ № 16 г. Бирюсинска	3	0	0,00	0	0,00	2	66,67	1	33,33
5.	МКОУ СОШ № 24 п. Юрты	4	0	0,00	2	50,00	2	50,00	0	0,00
6.	МКОУ СОШ № 17 п. Юрты	5	0	0,00	1	20,00	4	80,00	0	0,00
7.	МКОУ Новобирюсинская СОШ	7	0	0,00	2	28,57	4	57,14	1	14,29
8.	МКОУ Шиткинская СОШ	1	0	0,00	0	0,00	1	100,00	0	0,00
9.	МКОУ Бирюсинская СОШ	1	0	0,00	0	0	0	0,00	1	100,00
10.	МКОУ Шелеховская СОШ	2	0	0,00	0	0,00	2	100,00	0	0,00
Всего		34	0	0,00	12	35,29	18	52,94	4	11,76

Качество обучения более 80% показали 5 ОО из 10, что составило 50% от общего количества ОО. Уровень обученности 100%.

#### Перечень ОО, продемонстрировавших наиболее высокие результаты по ГВЭ

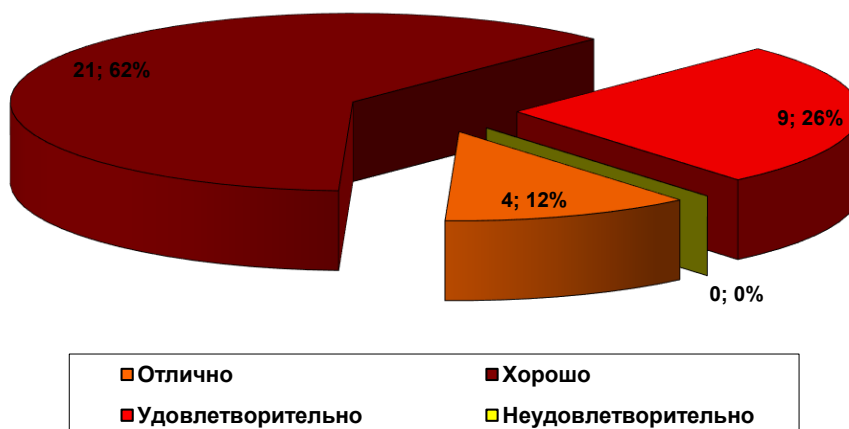
№	Наименование ОО	Доля участников, получивших отметку		
		«2»	«4» и «5» (качество обучения)	«3», «4», «5» (уровень обученности)
1.	МКОУ СОШ № 10 г. Бирюсинска	0	100	100
2.	МКОУ СОШ № 16 г. Бирюсинска	0	100	100
3.	МКОУ СОШ № 17 п. Юрты	0	100	80
4.	МКОУ Шиткинская СОШ	0	100	100
5.	МКОУ Шелеховская СОШ	0	100	100

В 2023 году в ГВЭ по **математике** приняли участие все допущенные выпускники 34 человек, что составило - 100% из 10-ти образовательных организаций района (2022г. -100%, 2019 г.- 100%).

#### Участники ГИА-9 по категориям

Участники ОГЭ	2021 г.		2022 г.		2023 г.	
	Чел.	%	Чел.	%	Чел.	%
ВТГ, обучающиеся по программам ООО СОШ	8	100	21	100	34	100
<b>Всего</b>	<b>8</b>		<b>21</b>		<b>34</b>	

Подтвердили освоение основного общего образования все выпускники, что составляет 100% от общего числа выпускников.



#### Динамика результатов ГВЭ по предмету

Получили отметку	2021 г.		2022 г.		2023 г.		По области основной период
	Количество	%	Количество	%	Количество	%	
«2»	0	0	0	0	0	0	6,03
«3»	4	50	13	61,9	9	26,47	23,33
«4»	4	50	6	28,57	21	61,76	45,47
«5»	0	0	2	9,52	4	11,76	25,17

За последние четыре года отсутствуют выпускники, получившие отметку «2». Количество выпускников, получивших отметку «3», уменьшилось по сравнению с 2022 г. (61,9%) и 2021 г. (50%) и составило 26,47% от общего количества участников. Количество участников, получивших отметку «4», составило 61,75%, что выше показателей, чем в 2022г. (28,57%) и 2021г. (50%). Отметку «5» в 2023 году получили 11,76% участников экзамена, это выше, чем в предыдущие годы (2022г. -9,52% и 2021г. – 0%).

#### Результаты по образовательным организациям

№	Наименование ОО	Всего участников	«2»		«3»		«4»		«5»	
			Чел.	%	Чел.	%	Чел.	%	Чел.	%
1.	МКОУ СОШ № 23 г.Тайшета	3	0	0,00	1	33,33	2	66,67	0	0,00

2.	МКОУ СОШ № 2 г. Тайшета	6	0	0,00	0	0,00	6	100,00	0	0,00
3.	МКОУ СОШ № 10 г. Бирюсинска	2	0	0,00	2	100,00	0	0,00	0	0,00
4.	МКОУ СОШ № 16 г. Бирюсинска	3	0	0,00	1	33,33	2	66,67	0	0,00
5.	МКОУ СОШ № 24 п. Юрты	4	0	0,00	2	50,00	2	50,00	0	0,00
6.	МКОУ СОШ № 17 п. Юрты	5	0	0,00	1	20,00	3	60,00	1	20,00
7.	МКОУ Новобирюсинская СОШ	7	0	0,00	1	14,29	5	71,43	1	14,29
8.	МКОУ Шиткинская СОШ	1	0	0,00	0	0,00	0	0,00	1	100,00
9.	МКОУ Бирюсинская СОШ	1	0	0,00	1	0	0	33,33	0	0
10.	МКОУ Шелеховская СОШ	3	0	0,00	0	0,00	1	33,33	1	50,00
Всего		34	0	0,00	9	26,47	21	61,76	1	11,76

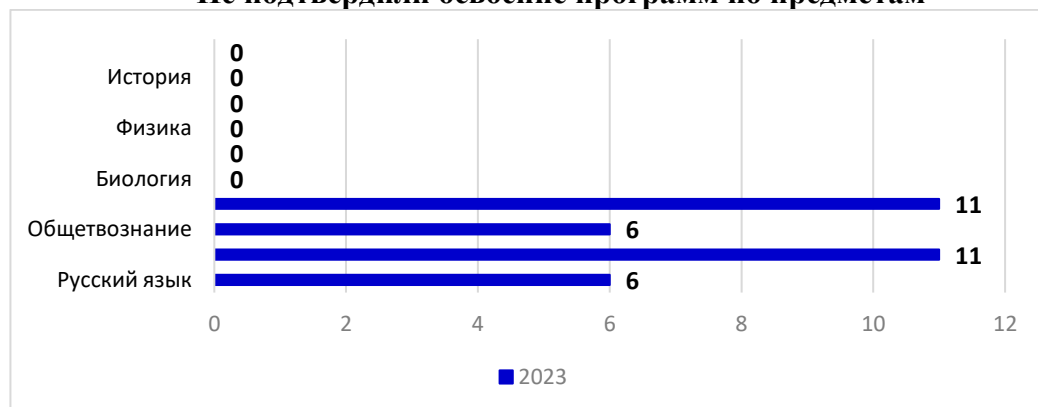
Качество обучение более 80 показали 5 ОО из 10, что составило 12,5% от общего количества ОО. Уровень обученности в этих школах составляет 100%.

#### Перечень ОО, продемонстрировавших наиболее высокие результаты по ГВЭ

№	Наименование ОО	Доля участников, получивших отметку		
		«2»	«4» и «5» (качество обучения)	«3», «4», «5» (уровень обученности)
1.	МКОУ СОШ № 2 г. Тайшета	0	100	100
2.	МКОУ СОШ № 17 п. Юрты	0	100	80,00
3.	МКОУ Новобирюсинская СОШ	0	100	85,71
4.	МКОУ Шиткинская СОШ	0	100	100
5.	МКОУ Шелеховская СОШ		100	100

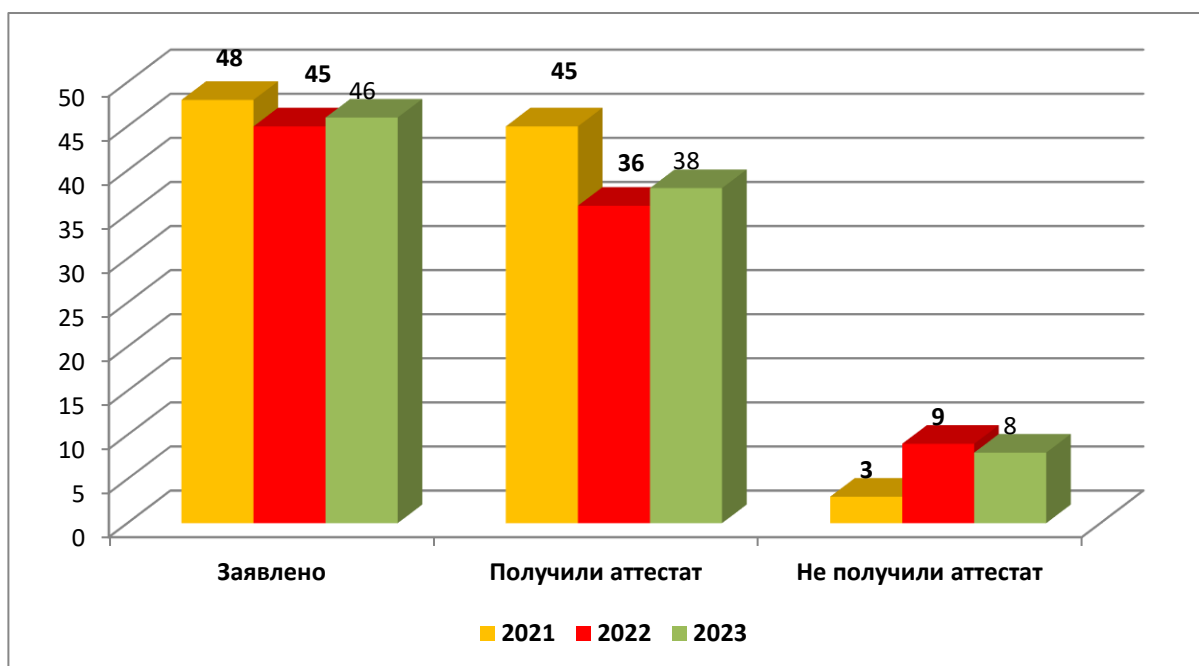
Таким образом, по результатам основного и дополнительного периодов государственной итоговой аттестации из 965 выпускников допущенных к экзамену 926 выпускников успешно подтвердили освоение программ основного общего образования, что составило 95,96%, 11 из 34 ОО района 67,7%. Не прошли ГИА-9 18 выпускников из 11 образовательных организаций 1,87%, из них 15 выпускников текущего года, 2 «справочника», 1 экстерн)

#### Не подтвердили освоение программ по предметам



## Аттестаты с отличием

На получение аттестата с отличием в 2023 году заявилось 46 выпускников из 17 ОО. Доля получивших аттестат с отличием из заявленных кандидатов составляет 82,6% (38 человек из 16 ОО) от количества заявившихся (2022г. -36 выпускников-80%, 2021г. 45 выпускников - 93,75%)



## Аттестаты с отличием в разрезе образовательных организаций

№	Образовательные организации	Заявлено			Получили			Не получили		
		2021	2022	2023	2021	2022	2023	2021	2022	2023
1.	МКОУ СОШ № 16 г. Бирюсинска	1	3		1	3		0	0	
2.	МКОУ СОШ № 6 г. Бирюсинска	3	2		3	1		0	1	
3.	МКОУ СОШ № 10 г. Бирюсинска	3	2	3	3	1	3	0	1	
4.	МКОУ средняя школа №1	2	4	6	2	4	4	0	0	2
5.	МКОУ Новобирюсинская СОШ	2	1	2	2	1	2	0	0	
6.	МКОУ СОШ № 2 г. Тайшета	6	1	6	6	1	4	4	0	2
7.	МКОУ СОШ № 17 р.п. Юрты	2	2	2	2	2	2	0	0	
8.	МКОУ СОШ № 5 г. Тайшета	3	2	8	3	1	7	0	1	1
9.	МКОУ «СОШ № 85»	10	8	3	10	6	2	0	2	1
10.	МКОУ Квитокская СОШ №1	5	3	1	3	2		2	1	1
11.	МКОУ СОШ № 24 р.п. Юрты		1	2		1	2		0	
12.	МКОУ СОШ № 14 г. Тайшета	1	2	2	1	0	1	0	2	1
13.	МКОУ Венгерская СОШ	2	1	2	2	1	2	0	0	
14.	МКОУ Шелеховская СОШ									
15.	МКОУ Тамгачетская СОШ		1	3		1	3		0	
16.	МКОУ Джогинская СОШ			1			1			
17.	МКОУ Шиткинская СОШ	1	2		1	1		0	1	

18.	МКОУ Невельская ООШ	3		1	3		1	0		
19.	Школа-интернат № 24 ОАО «РЖД»		6	2		6	2		0	
20.	МКОУ СОШ №23 г. Тайшета	1		1	1		1	0		
21.	МКОУ Черчетская СОШ		2			2			0	
22.	МКОУ Староакульшетская ООШ	1			1			0		
23.	МКОУ Тальская ООШ	1			1			0		
24.	МКОУ Шелаевская СОШ		1			1			0	
25.	МКОУ Бирюсинская СОШ		1	1		1	1		0	
26.	МКОУ Мирнинская СОШ									
Итого:		48	45	46	45	36	38	3	9	8

За период ГИА 2022-2023 было подано 19 апелляций

Предмет	ОГЭ - 15		ЕГЭ-4 (без присутствия)	
	Оставили без изменений	Повысили баллы	Оставили без изменений	Повысили баллы
Литература			1	
Обществознание	8		3	
Математика	1	1(+1 балл)		
ИКТ	3			
География	1			
Биология	1			

### Результаты ЕГЭ обязательных предметов в сравнении за 4 года

Предмет	Период	Зарегистрировано участников ЕГЭ	не явились	Кол-во сдавших (чел.)	Справились		% справившихся по области	Не справились		Средний тестовый балл по району	Средний тестовый балл по области
					Кол-во (чел.)	%		Кол-во (чел.)	%		
Математика базовый уровень	2019	267	1	266	255	95,87	91,0	11	4,13	3,78	3,8
	2022	307	1	306	295	96,41	95,7	11	3,59	13	
	2023	309	2	307	295	96,09	95,57	12	3,91	3,81	4,03
	2023 ВТГ	294	2	292	282	96,58		10	3,42	3,83	
Математика профильный уровень	2021	195	1	194	159	81,96	86,27	35	18,04	44,13	46,52
	2022	134	0	134	133	99,25	84,6	1	0,75	50	47,7
	2023	125	0	125	123	98,4	86,53	2	1,6	50	49,13
	2023 ВТГ	123	0	123	122	99,19		1	0,81	50	
Русский язык	2021	293	0	293	293	100	99,63	0	0	63,11	66,62
	2022	445	1	444	441	99,32	99,3	3	0,68	62	64,35
	2023	436	3	433	429	99,08	99,1	4	0,92	62	65,29
	2023 ВТГ	417	2	415	412	99,04		3	0,72	63	

## Результаты ЕГЭ предметов по выбору в сравнении за 3 года

Предмет	Период	Зарегистрировано участников ЕГЭ	не явились	Кол-во сдавших (чел.)	Справились		% справившихся по области	Не справились		Средний тестовый балл по району	Средний тестовый балл по области
					Кол-во (чел.)	%		Кол-во (чел.)	%		
География	2021	4	0	4	4	100	95,07	0	0	55,67	57,39
	2022	5	0	5	5	100	88,2	0	0	46	50,1
	2023	4	3	1	1	100	86,09	0	0	51	49,5
Литература	2021	24	0	24	23	95,83	95,53	1	4,17	71,50	60,95
	2022	20	0	20	15	75	90,3	5	25	48	52,5
	2023	17	1	16	16	100	95,26	0	0	57	55,93
Обществознание	2021	159	0	159	123	77,36	76,35	36	22,64	50,73	52,72
	2022	222	5	217	174	80,18	79,9	43	19,82	55	55,41
	2023	183	7	176	121	68,75	71,86	55	31,25	37,5	51,31
Биология	2021	38	0	38	30	78,95	69,98	8	21,05	48,12	45,26
	2022	37	1	36	28	77,78	76,8	8	22,22	45	46,6
	2023	32	1	31	23	74,19	75,75	8	25,81	44	46,93
Английский язык	2021	14	1	13	13	100	98,01	0	0	56,67	69,77
	2022	16	0	16	15	93,75	98,7	1	6,25	65,74	70,68
	2023	19	0	19	19	100	97,94	0	0	63	67,15
История	2021	50	0	50	43	86,00	88,11	7	14,00	42,80	48,94
	2022	78	2	76	62	81,58	87,5	14	18,42	49	51,6
	2023	83	2	81	68	83,95	86,9	13	16,05	49	50,49
Информатика и ИКТ	2021	35	1	34	24	70,59	83,37	10	29,41	43,08	57,03
	2022	53	1	52	40	76,92	76,2	12	23,08	52	52,9
	2023	46	3	43	34	79,07	80,36	9	20,93	58	53,31
Химия	2021	16	0	16	13	81,25	71,21	3	18,75	50,43	47,3
	2022	14	0	14	12	85,71	71,3	2	15,38	45	46,8
	2023	14	1	13	7	53,85	67,8	6	46,15	38	47,24
Физика	2021	93	2	91	79	86,81	90,63	12	13,19	43,06	48,65
	2022	67	2	65	51	78,46	83	14	21,54	44	45,2
	2023	87	1	86	75	87,21	86,68	11	12,79	46	47,3

## Распределение максимальных баллов по ОО

№	Наименование ОО	русский язык	математика профильная	история	биология	информатика и ИКТ	физика	иностранный язык	химия	география	обществознание	литература
<b>Максимальный балл по области</b>		100	100	100	98	100	100	100	99	100	100	100
1.	МКОУ СОШ № 5 г. Тайшета										92	
2.	МКОУ средняя школа №1			91							92	
3.	МКОУ СОШ № 10 г.Бирюсинска							82				87
4.	МКОУ «СОШ № 85»	100	100			98	99					
5.	МКОУ Новобирюсинская СОШ								88			
6.	МКОУ СОШ № 17 р.п. Юрты				86							
7.	МКОУ Соляновская СОШ									51		

\* в таблице указаны результаты выпускников текущего года



## Распределение минимальных баллов по ОО

№	Наименование ОО	русский язык	математика профильная	история	биология	информатика и ИКТ	физика	иностранный язык	химия	география	обществознание	литература
<b>Минимальный балл по области</b>		<b>0</b>	<b>0</b>	<b>0</b>	<b>0</b>	<b>0</b>	<b>0</b>	<b>0</b>	<b>0</b>	<b>4</b>	<b>0</b>	<b>0</b>
1.	МКОУ СОШ № 23 г. Тайшета	5	22									
2.	МКОУ СОШ № 2 г. Тайшета						18					
3.	МКОУ СОШ № 5 г. Тайшета					7						
4.	МКОУ «СОШ № 85»							33				39
5.	МКОУ СОШ № 16 г. Бирюсинска			0								
6.	МКОУ Мирнинская СОШ			0								
7.	МКОУ Новобирюсинская СОШ				18				4		8	
8.	МКОУ Соляновская СОШ									51		

\* в таблице указаны результаты выпускников текущего года.

## Количество выпускников 2022-2023 учебного года, получивших 81 балл и более.

Предмет	Количество участников ЕГЭ, подтвердивших освоение образовательной программы среднего общего образования	Количество участников, получивших 81 балл и более	Процент участников, получивших 81 балл и более	Количество участников, получивших 81 балл и более по областным показателям	Процент участников, получивших 81 балл и более по областным показателям
Русский язык	428	59	13,63%	2309	19,13
Математика профильного уровня	123	1	0,79%	168	2,91
Литература	16	2	12,5%	65	11,84
Обществознание	121	9	5,11%	290	5,26
История	68	6	7,41%	139	8,27
Физика	51	1	1,54%	65	3,67
Химия	7	2	15,38%	132	11,78
Биология	23	1	3,23%	49	2,89
География	1	0	0%	7	3,04
Английский язык	19	1	5,26%	263	22,89
Информатика и ИКТ	34	2	4,66%	159	9,31

## Участники ГИА-11 по категориям в 2023 году

Категория выпускников	2018/2019 учебный год (чел./%)	2019/2020 учебный год (чел./%) на 17.06.2020	2020/2021 учебный год (чел./%)	2021/2022 учебный год (чел./%) на 20.05.2022	2022/2023 учебный год (чел./%) на 03.05.2023
ВТГ, обучающиеся по СОО в ОО Тайшетского района	417 (79,7%)	449 (81,9%)	440 (85,3%)	391 (83,2%)	401 (88,4%)
ВТГ, Школа-интернат №24 ОАО «РЖД»	19 (3,7%)	14 (2,6%)	21 (4,1%)	35 (7,45%)	17 (3,7%)
ВПЛ (Выпускники прошлых лет заявившиеся для сдачи ЕГЭ для поступления в ВУЗ)	30 (5,7%)	20(3,6%)	16 (3,1%)	17 (3,62%)	15 (3,3%)
СПО (Выпускники получившие среднее профессиональное образование)	2 (0,4%)	1 (0,2%)	1 (0,2%)	0	0
ФКУ ИК №24 с ОУХД ГУФСИН (ОО закрытого типа)	22 (4,2%)	18 (3,3%)	14 (2,7%)	8 (1,7%)	1 (0,2%)
ВТГ, обучающиеся по СПО (экстерны, заявившиеся на получение аттестата )	25 (4,8%)	37 (6,8%)	20 (3,9%)	14 (2,98%)	18 (4,2%)
Выпускники, не прошедшие ГИА в прошлые годы	8 (1,5%)	6 (1,1%)	3 (0,6%)	5 (1,05%)	1 (0,2%)
Выпускники с других территорий (зарегистрированные в другом регионе, переехали в район для проживания)		3 (0,5%)	1(0,2%)		0
<b>Всего</b>	<b>523</b>	<b>548</b> (из них сдавало ГИА 309)	<b>516</b>	<b>470</b>	<b>453</b>

### Участники ЕГЭ с ОВЗ

Категория выпускников	2018/2019 уч.г.		2019/2020 уч. г.		2020/2021 уч. г.		2021/2022 уч.г.		2022/2023 уч.г.	
	ОВЗ	из них спецрас	ОВЗ	из них спецрас	ОВЗ	из них спецрас	ОВЗ	из них спецрас	ОВЗ	из них спецрас
ОО Тайшетского района	4	4	7	1	11	2	3	1	4	
Школа-интернат ОАО «РЖД»										
ВПЛ										
СПО										
Экстерны «Справочники прошлых лет»					1					
<b>Всего</b>	<b>4</b>	<b>2</b>	<b>7</b>	<b>1</b>	<b>12</b>	<b>2</b>	<b>3</b>	<b>1</b>	<b>4</b>	<b>0</b>

### Количество выпускников, не прошедших ГИА в 2023 году

№	Наименование ОО	ВТГ		«Экстерны»		«Справочники»	
		Русский язык	Математика	Русский язык	Математика	Русский язык	Математика
	МКОУ СОШ №5 г. Тайшета		1+1 (удаленный)				
1.	МКОУ Новобирюсинская СОШ		1				
2.	МКОУ средняя школа №1	1					
3.	МКОУ СОШ №23г. Тайшета		1				
4.	МКОУ Мирнинская СОШ (один человек)	1	1				
5.	МКОУ СОШ №14		4				
6.	МКОУ СОШ №16		1				
7.	МКОУ Шиткинская СОШ (один человек)	1	1				
8.	МКОУ Бирюсинская СОШ					1	
9.	МКОУ СОШ №2 г. Тайшета				2		
10.	МКОУ Квитокская СОШ №1				1		
	Итого:	4	11	0	3	1	0

### Количество участников ГИА-9 по категориям за 5 лет.

№ п/п	Категории участников	Количество в 2018/2019 уч. году	Количество в 2019/2020 уч. году	Количество в 2020/2021 уч. году	Количество в 2021/2022 уч. году	Количество в 2022/2023 уч. году
1	ВТГ, ОО Тайшетского района	821 (91,8%)	839 (95,8%)	825 (96,8%)	815 (94,55%)	932 (96,6%)
2	ВТГ, Школы-интерната №24 ОАО «РЖД»	25 (2,8%)	45 (5,1%)	26 (3,1%)	22 (2,55%)	19 (2%)
3	УКП (ОО закрытого типа ГУФСИН)	13 (1,5%)	0	0	12 (1,5%)	0
4	АООП с умственной отсталостью	33 (3,7%)	36 в БД не внесены	43 в БД не внесены	41 в БД не внесены	37 в БД не внесены
5	ВТГ, экстерны на получение аттестата	0	1 (0,1%)	1 (0,1%)	1 (0,12%)	4 (0,4%)
6	«Справочники прошлых лет» (выпускники не прошедшие ГИА в прошлые годы)	2 (0,2%)	1 (0,1%)	0	11 (1,28%)	10 (1%)
<b>Всего</b>		<b>959</b>	<b>894</b>	<b>886</b>	<b>852</b>	<b>861</b>

### Участники ГИА с ОВЗ 2023 г.

Категория выпускников	ОГЭ			ГВЭ			ОГЭ/ГВЭ		
	количество	из них спецрасадка	ППЭ на дому	количество	из них спецрасадка	ППЭ на дому	количество	из них спецрасадка	ППЭ на дому
<b>2017/2018 (45 чел)</b>	10	2	0	29	1	0	6	0	0
<b>2018/2019 (44 чел)</b>	16	10	0	25	2	0	3	1	0
<b>2019/2020 (45 чел)</b>	8	7	1	37	0	1	0	0	0
<b>2020/2021 (35 чел)</b>	12	0	0	23	2	0	0	0	0
<b>2021/2022 (32 чел)</b>	11	2	0	21	3	0	0	0	0
<b>2022/2023 (43 чел)</b>	8	0	1	35	2	0	0	0	0

### Результаты ОГЭ – 2023

Предмет	Период	Зарегистрировано участников ОГЭ	не явились	Кол-во сдававших (чел.)	Справились		Не справились		Средняя отметка	Средний тестовый балл
					Кол-во (чел.)	%	Кол-во (чел.)	%		
Математика	2021	818	0	818	807	98,66	11	1,34	3,28	12,86
	2022	826	0	826	814	98,55	12	1,45	3,44	14
	2023	931	0	931	920	98,12	11	1,18	3,55	15
Русский язык	2021	824	0	824	818	99,27	6	0,73	3,58	22,14
	2022	820	0	820	813	99,5	7	0,85	3,83	26
	2023	927	0	927	921	99,35	6	0,65	3,79	24

### Результаты ГВЭ – 2023

Предмет	Период	Зарегистрировано участников ОГЭ	не явились	Кол-во сдававших (чел.)	Справились		Не справились		Средняя отметка	Качество знаний
					Кол-во (чел.)	%	Кол-во (чел.)	%		
Математика	2021	8	0	8	8	100	0	0	3,50	50
	2022	21	0	21	21	100	0	0	3,48	36,36
	2023	34	0	34	34	100	0	0	3,48	38,1
Русский язык	2021	15	0	15	15	100	0	0	3,60	66,67
	2022	21	0	21	21	100	0	0	4	85,71
	2023	34	0	34	34	100	0	0	3,76	64,71

### Результаты ОГЭ – 2023 за 3 года (предметы по выбору)

Предмет	Период	Зарегистрировано участников ОГЭ	не явились	Кол-во сдававших (чел.)	Справились		Не справились		Средняя отметка	Средний тестовый балл по району
					Кол-во (чел.)	%	Кол-во (чел.)	%		
Обществознание	2019	459	0	459	459	100	0	0	3,28	22,14
	2022	420	0	420	417	99,29	3	0,71	3,29	21
	2023	347	0	347	341	98,27	6	1,73	3,34	22
Литература	2019	8	0	8	8	100	0	0	4,46	25,18
	2022	11	0	11	11	100	0	0	4,27	34
	2023	7	0	7	7	100	0	0	4,17	32
Информатика	2019	295	0	295	295	100	0	0	3,46	11,15
	2022	236	0	236	236	100	0	0	3,59	11
	2023	388	0	388	388	100	0	0	3,57	11
Английский язык	2019	16	0	16	13	81,25	3	18,75	3,87	47,27
	2022	14	0	14	14	100	0	0	2,64	49
	2023	14	0	14	14	100	0	0	4,36	55
Биология	2019	315	0	315	314	99,68	1	0,32	3,34	22,76
	2022	262	0	262	259	98,85	3	1,15	3,39	22
	2023	272	0	272	272	100	0	0	3,42	23
Физика	2019	96	0	96	96	100	0	0	3,41	19,98
	2022	86	0	86	86	100	0	0	3,39	21
	2023	74	0	74	74	100	0	0	3,33	22
География	2019	348	0	348	348	100	0	0	3,62	19,64
	2022	527	0	527	524	99,49	3	0,57	3,98	22

	2023	647	0	647	363	98,3	11	1,7	3,85	21
История (с XX веком)	2019	19	0	19	18	94,74	1	5,26	3,63	24,88
История (без XX века)	2019	3	0	3	3	100	0	00	5	35,70
История	2022	22	0	22	21	95,45	1	4,55	3,41	19
История	2023	15	0	15	15	100	0	0	3,89	22
Химия	2019	53	0	53	53	100	0	0	3,91	20,92
	2022	34	0	34	34	100	0	0	3,5	20
	2023	55	0	55	55	100	0	0	3,56	21

**В региональной информационной системе ГИА-11** зарегистрировано 438 выпускников. 1 выпускник МКОУ «СОШ №85» не допущен до ГИА по причине длительной болезни. 3 выпускника, не принимали участие (1- МКОУ Новобирюсинской СОШ и 1 -МКОУ СОШ №10 г. Бирюсинска – по болезни, 1 -экстерн отказ от участия - отчислен 09.06.2023). Таким образом, в 2023 году в ГИА-11 приняли участие 434 выпускника.

Анализ проводился в сравнении трех последних лет сдачи экзаменов за 2021, 2022 и 2023 года.

Положительная динамика среднего тестового балла прослеживается по физике (2023 - 46, 2022 - 44, 2021 - 43,06), информатике и ИКТ (2023 - 58, 2022 - 52, 2021 - 43,08). Средний балл держится на уровне в сравнении с 2022 годом по русскому языку (62 балла), математике профильного уровня (50 баллов), истории (49 баллов).

На протяжении четырех лет 100% успеваемость показывают выпускники по географии.

Наибольшее количество выпускников, не сумевших преодолеть минимальный порог баллов, по химии -46,15, обществознанию -31,25%, биологии -25,81%.

Не получили аттестат о среднем общем образовании -20 выпускников в 2022 (24 выпускника).

**В региональной информационной системе ГИА-9** зарегистрирован 966 выпускник, в том числе 10 выпускников, не прошедших ГИА в 2022 году. Все допущенные участники участвовали в ГИА. Отказался от участия в ГИА экстерн прикрепленный к МКОУ СОШ №14 г. Тайшета и был отчислен.

Анализ проводился в сравнении трех последних лет сдачи экзаменов: русский язык и математика за 2021, 2022 года и 2023 г., остальные предметы за 2019, 2022 и 2023 года.

Положительная динамика первичного балла прослеживается по 6 предметам: русскому языку, математике, обществознанию, английскому языку, биологии и истории.

На протяжении трех лет 100% успеваемость показывают выпускники на следующих предметах: литературе, информатике и ИКТ, физике, химии.

Наибольшее количество выпускников не сумевших преодолеть минимальный порог баллов, по предмету математика и география – 11 выпускников (61,1%%).

Не получили аттестат об основном общем образовании -18 человек, что составило 1,87 (в 2022г.-10,67%).

## **Управленческие решения:**

### **Рекомендовать Управлению образованию:**

- организовать обучение управленческих команд ОО основам аналитической деятельности;
- организовать обучение педагогических работников в соответствии с профессиональными дефицитами, выявленными при проведении апробации профессионального экзамена, участия в оценке предметных, методических, психолого-педагогических и ИКТ-компетенций педагогов;
- проводить комплексный анализ оценочных процедур;
- проводить мониторинг динамики учебных достижений и качества предоставляемых услуг в школах с низкими результатами обучения и школах, функционирующих в неблагоприятных социальных условиях;
- совершенствовать муниципальную систему оценки качества образования;
- организовывать и проводить семинары по распространению эффективного опыта реализации модели методической помощи учителям в школах с низкими образовательными результатами;
- развивать различные формы профессионального взаимодействия педагогических работников, направленные на повышение качества образования;
- анализировать эффективность повышения квалификации педагогов с учетом выявленных профессиональных дефицитов, ее роль в повышении качества образования в ОО;
- провести мониторинг используемых учебников в учебном процессе.

### **Рекомендовать руководителям ОО:**

- регулярно проводить контроль качества усвоения понятийного аппарата на основе заданий с выбором ответа;
- проводить поэлементный анализ результатов ГИА с целью определения дефицитов у обучающихся в освоении образовательных программ;
- обеспечить участие педагогов в оценке предметных, методических, психолого-педагогических и ИКТ-компетенций с целью выявления предметных дефицитов и их влияния на качество образования;
- проводить корректировку рабочих программ и оценочных материалов для проведения текущего контроля и учета успеваемости обучающихся, промежуточной аттестации с целью повторения и отработки проблемных зон основных содержательных линий,
- оптимизировать методы и приемы урочной и внеурочной деятельности,
- внедрять эффективные педагогические практики в образовательную деятельность ОО;
- вносить корректировку в план методической работы и план повышения квалификации учителей в соответствии с выявленными профессиональными дефицитами педагогов и дефицитами обучающихся в освоении образовательных программ;

- организовать повышение квалификации педагогов в соответствии с выявленными профессиональными дефицитами педагогов и дефицитами обучающихся в освоении образовательных программ;
- вносить коррективы в план внутришкольного контроля по обеспечению качества общего образования в преподавании учебных предметов, отслеживания результативности работы учителя по ликвидации выявленных проблем;
- составить план подготовки выпускников к ГИА, включающий в себя расписание мониторинговых и диагностических работ, консультации, посещение уроков в выпускных классах.