

Анализ проведения государственной итоговой аттестации в 2024 году.

Цель:

получение объективной информации о состоянии качества образования, выявление и определение уровня освоения выпускниками образовательных программ в образовательных организациях Тайшетского района

Задачи:

- определение уровня освоения общеобразовательных программ по предметам выпускниками и объединение их в группы по показателям: недостаточными, минимальными, средними и высокими;
- определение процента выполнения и распределения первичных баллов каждого задания участниками ГИА по предметам;
- определение распределения высоких баллов 80 и более по предметам и между образовательными организациями.

Организация и проведение основного этапа государственной итоговой аттестации на территории Тайшетского района в 2024 году осуществлялось в соответствии с нормативными документами федерального и регионального уровней:

- Федеральным законом от 29 декабря 2012 года № 273-ФЗ «Об образовании в Российской Федерации»;

приказом Министерства просвещения Российской Федерации и Федеральной службы по надзору в сфере образования и науки от 04.04.2023 г. № 233/552 «Об утверждении Порядка проведения государственной итоговой аттестации по образовательным программам среднего общего образования»;

приказом Министерства просвещения Российской Федерации и Федеральной службы по надзору в сфере образования и науки от 12.04.2024 г. № 243/802 «О внесении изменений в Порядок проведения государственной итоговой аттестации по образовательным программам среднего общего образования, утвержденный приказом Министерства просвещения Российской Федерации и Федеральной службы по надзору в сфере образования и науки от 04.04.2023 г. № 233/552»;

приказом Министерства просвещения России и Федеральной службы по надзору в сфере образования и науки от 04.04.2023 г. № 232/551 «Об утверждении Порядка проведения государственной итоговой аттестации по образовательным программам основного общего образования»;

приказом Министерства просвещения Российской Федерации и Федеральной службы по надзору в сфере образования и науки от 18 декабря 2023 года №954/2117 «Об утверждении единого расписания и продолжительности проведения основного государственного экзамена по каждому учебному предмету, требований к использованию средств обучения и воспитания при его проведении в 2024 году»;

приказом Министерства Просвещения Российской Федерации и Федеральной службы по надзору в сфере образования и науки от 18 декабря 2023 года №953/2126 «Об утверждении единого расписания и продолжительности проведения единого государственного экзамена по каждому учебному предмету, требований к использованию средств обучения и воспитания при его проведении в 2024 году»;

приказа Министерства Просвещения Российской Федерации и Федеральной службы по надзору в сфере образования и науки от 18 декабря 2023 года №955/2118 «Об утверждении единого расписания и продолжительности проведения государственного выпускного экзамена по образовательным программам основного общего и среднего общего образования по каждому учебному предмету, требований к использованию средств обучения и воспитания при его проведении в 2024 году»;

приказом Министерства просвещения Российской Федерации и Федеральной службы по надзору в сфере образования и науки от 12 апреля 2024 года № 244/1803 «О внесении изменений в приказы Министерства просвещения Российской Федерации и Федеральной

службы по надзору в сфере образования и науки от 18 декабря 2023 года № 953/2116, №954/2117 и № 955/2118;

методическими документами, рекомендуемыми при организации и проведении государственной итоговой аттестации по образовательным программам основного общего образования и среднего общего образования в 2024 году (письмо Федеральной службы по надзору в сфере образования и науки от 06.02.2024 г. № 04-28).

Выпускники 11-х классов, не планирующие поступать в ВУЗы, проходили ГИА по образовательным программам среднего общего образования в форме единого государственного экзамена (далее – ЕГЭ) по русскому языку и математике базового уровня, результаты которого являются основанием для выдачи аттестата о среднем общем образовании.

Выпускники 11-х классов, планирующие поступление в ВУЗ, проходили ГИА в форме ЕГЭ по русскому языку и математике профильного уровня или базового уровня (если данный предмет заявлен в перечне вступительных испытаний в ВУЗы), а также предметам по выбору, результаты которых используются в качестве результатов вступительных испытаний при приеме на обучение по программам бакалавриата и программам специалитета.

Организационное, технологическое и информационное сопровождение проведения ЕГЭ на территории района обеспечивали: министерство образования Иркутской области и ГАУ ИО «Центр оценки профессионального мастерства, квалификации педагогов и мониторинга качества образования» совместно с Управлением образования администрации Тайшетского района.

По итогам 2023-2024 учебного года все выпускники 11 классов были допущены к ГИА. В 9-х классах не допущен был экстерн обучающийся в семейной форме (зачислена в МКОУ СОШ №2 12 апреля 2024 года, ранее обучалась в Красноярском крае) остальные выпускники были все допущены к ГИА.

В 2023-2024 году на участие в досрочной период ГИА-9,11 выпускники не заявлялись.

Для проведения ЕГЭ были организованы пункты проведения экзаменов (ППЭ) на базе следующих образовательных организаций (ОО):

- МКОУ «СОШ № 85»;
- МКОУ СОШ № 5 г. Тайшета;
- МКОУ Новобирюсинская СОШ.

Для проведения ГИА-9 была организована, работа 7 пунктов проведения экзаменов (ППЭ) на базе следующих образовательных организаций (ОО):

- МКОУ «СОШ № 85»;
- МКОУ СОШ № 5 г. Тайшета;
- МКОУ Бузыкановской СОШ;
- МКОУ Новобирюсинская СОШ;
- МКОУ СОШ № 2 г. Тайшета;
- МКОУ СОШ №16 г. Бирюсинска;
- на дому.

Для проведения ГИА было привлечено 434 человек (ГИА-11 - 149 человека, ГИА-9 - 285). Соблюдение установленного порядка проведения экзаменов также осуществляли члены государственной экзаменационной комиссии района - 22 человека, в том числе 2 члена ГЭК, ответственных за проведение ГИА на территории муниципалитета.

В этом году нарушения Порядков проведения ГИА-9, 11 выпускниками допущены не были. В 2022 году - в 9-х классах, в 2023 году – в 9 и 11 классах (по 1 нарушению). Нарушения вызваны наличием письменных заметок. Обнаружены организаторами в аудиториях. При этом все необходимые мероприятия по недопущению нарушений со стороны муниципалитета и ОО выполнены в полном объеме: информационно-разъяснительная работа с родителями и выпускниками, инструктажи, средства подавления сотовой связи, металлодетекторы, видеонаблюдение.

Как и в прошлом году при проведении ЕГЭ использовали технологию передачи экзаменационных материалов (далее -ЭМ) по сети «Интернет» (ранее получали ЭМ на дисках в РЦОИ) и печать полного комплекта ЭМ и сканирования в аудитории (ранее сканирование ЭМ осуществлялось в штабе ППЭ). Особенности проведения ГИА-9 стало получение членом ГЭК ЭМ через ФТП сервер и сканирование ЭМ в штабе ППЭ.

Оборудование для проведения ГИА-11 в ППЭ было предоставлено министерством образования Иркутской области (ноутбуки, принтера, сканера), в том числе ноутбуки для проведения К-ЕГЭ.

Для проведения ГИА-9 для сканирования в штабах ППЭ министерством образования были предоставлены сканера. Для печати ЭМ в штабах оборудование (принтера и ноутбуки) использовались ранее закупленные администрацией Тайшетского района. Для проведения информатики и ИКТ ноутбуки (227штук) были предоставлены из образовательных учреждений района, заранее подготовленных в ОО для экзамена, очищенных от лишней информации и установленным необходимым ПО. При приемке ноутбуков из ОО, руководитель ППЭ и технический специалист проверял каждый ноутбук на наличие и работоспособность необходимого ПО и отсутствия лишней информации

В целях отработки новых технологий проведения ЕГЭ в 2024 году Тайшетский район принимал участие в региональных и федеральных тренировочных мероприятиях по проведению единого государственного экзамена. Основными целями проведения тренировочных мероприятий остаются:

- для задействованных педагогов - практическая подготовка к проведению ЕГЭ (работа с инструкциями, заполнение документации), в том числе работа с оборудованием (ноутбук, принтер, сканер) и программным обеспечением (ПО), отработка внештатных ситуаций;
- для выпускников – погружение в процедуру проведения ЕГЭ, проход через металлодетектор, вход в ППЭ, решение КИМ с заполнением бланков. Для выпускников был осуществлен подвоз к задействованным ППЭ.
- для задействованного технического оборудования - проверка работоспособности и отсутствие конфликта оборудования, корректная работа программного обеспечения

Федеральные тренировочные мероприятия.

№	Дата	Предмет	Количество ППЭ	Количество аудиторий	Количество работников ППЭ	Количество участников
1.	15.05.2024	Английский язык (устная часть)	1	2	18	8
		Русский язык	3	26	91	124
		КЕГЭ	1	2	22	24

Региональные тренировочные мероприятия.

№	Дата	Предмет	Количество ППЭ	Количество аудиторий	Количество работников ППЭ	Количество участников
1.	21.03.2024	География	3	22	79	0
		Английский язык (устная часть)	1	2	17	13
	26.03.2024	КЕГЭ	1	2	14	24
	28.03.2024	Русский язык	2	24	75	
	04.04.2024	Литература	1	3	14	

По итогам тренировочных мероприятий все специалисты, планируемые к участию в основном этапе ЕГЭ-2024, прошли практическое обучение не менее 2-х раз. Все задействованные работники прошли дистанционное обучение и получили подтверждающие сертификаты.

В 2023-2024 учебном году для объективности проведения ЕГЭ в режиме офф-лайн работало видеонаблюдение (IP-камеры) во всех ППЭ, в которых проводятся экзамены для выпускников 11-х классов: это ППЭ 3501 на базе МКОУ «СОШ № 85», ППЭ 3502 на базе МКОУ СОШ № 5 г. Тайшета, ППЭ 3504 на базе МКОУ Новобирюсинской СОШ.

Во время федеральной апробации по русскому языку, КЕГЭ и английскому языку, видеонаблюдение было протестировано на федеральном уровне с использованием платформы «Смотри ЕГЭ», где так же была проведена тренировка отработки возможных нарушений.

Согласно Порядку проведения ГИА во время проведения экзаменов во всех ППЭ было организовано медицинское сопровождение (ОГБУЗ ТРБ), охрана общественного порядка (ОМВД России по Тайшетскому району). Все ППЭ были обеспечены переносными металлоискателями, предоставленными ОМВД России по Тайшетскому району, которые использовались работниками ППЭ при пропуске выпускников в ППЭ.

Мониторинговые исследования обучающихся 9 и 11 классов

Каждый год Центром оценки профессионального мастерства, квалификаций педагогов и мониторинга качества образования (ГАУ ИО ЦОПМКиМКО) Иркутской области проводятся технологические мониторинги уровня учебных достижений по обязательным предметам для выпускных классов, в текущем учебном году для обучающихся 9-х классов по русскому языку и математике в формах ОГЭ и ГВЭ и 11-х классов по математике базового и профильного уровней в формах ЕГЭ и ГВЭ, с целью ознакомления обучающихся с процедурой проведения ГИА, со структурой КИМ, позволяя обучающимся получить навыки заполнения бланков ответов, снизить психологическую напряженность при прохождении ГИА. Мониторинг дает возможность образовательным организациям организовать работу, направленную на повышение качества образования и улучшить результаты на ГИА.

Тиражирование КИМ и бланков ответов осуществлялось в образовательных организациях. Проверка работ осуществлялась школьными предметными комиссиями. Для проверки работ 9-х классов было привлечено: по математике 58 учителя, по русскому языку 61. В 11 –х классах по математике -56 педагогов. Все специалисты, принимавшие участие в проведении мониторинга, прошли обучение, в основном, в формах инструктажа.

В мониторинге **по математике** приняли участие 957 из 991 участников ГИА-9, что составило 96,6% (в 2023 г. 95,2%, в 2022 г.- 96,3%), из них:

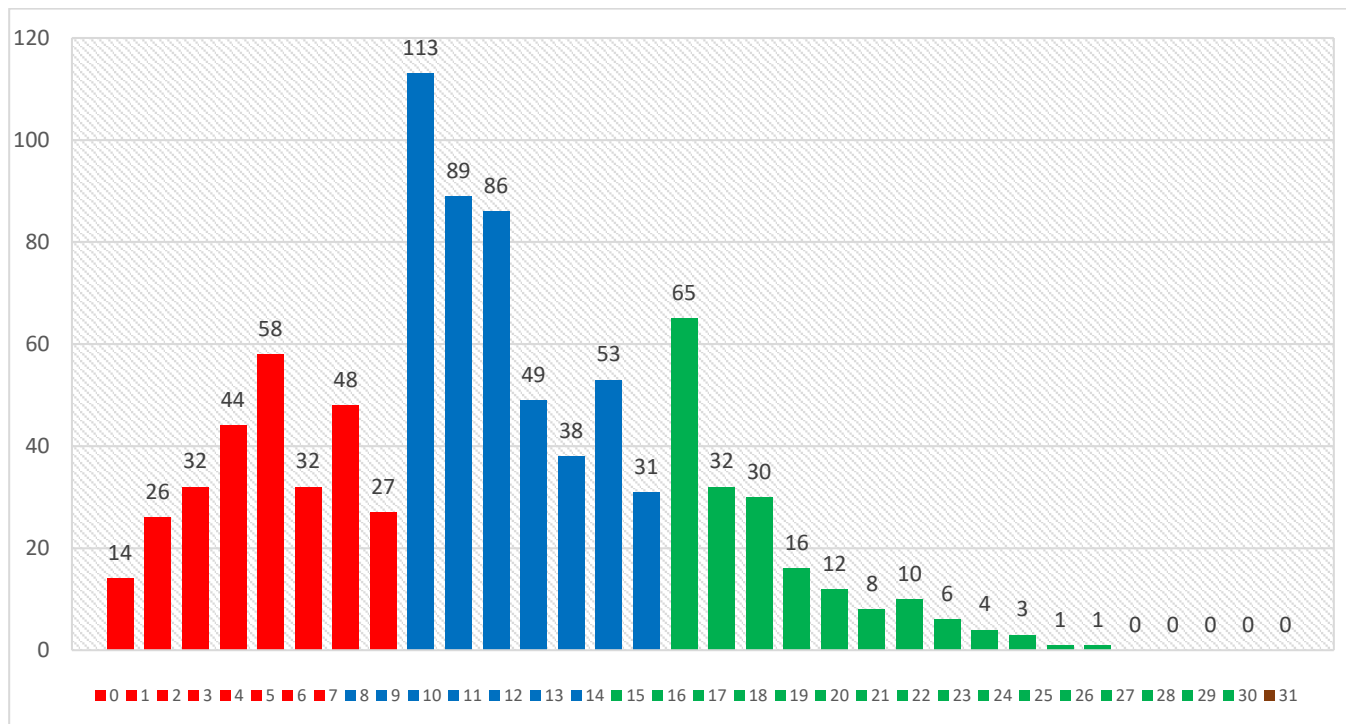
– 918 выпускников ОО Тайшетского района;

– 39 выпускников РЖД лицей № 12

Мониторинг по математике в форме ОГЭ писали 928 обучающихся, ГВЭ – 29 человек.

№	Наименование ОО	Кол-во обуч-ся 9 классов	Принявшие участие в мониторинге	Доля принявших участие	Количество писавших ОГЭ	Доля писавших ОГЭ	Количество писавших ГВЭ литеры		Доля писавших ГВЭ литеры АС	
							АС	К	АС	К
1.	МКОУ СОШ № 17 р.п. Юрты	27	26	96,3	26	100				
2.	МКОУ "СОШ № 85"	137	134	97,8	130	97,0	3	1	2,2	0,7
3.	МКОУ СОШ № 5 г.Тайшета	94	92	97,9	92	100				
4.	МКОУ Новобирюсинская СОШ	36	35	97,2	32	91,4		3		8,6
5.	МКОУ Джогинская СОШ	17	17	100	17	100				
6.	МКОУ Шелеховская СОШ	12	12	100	11	91,7		1		8,3
7.	МКОУ Шелаевская СОШ	5	5	100	5	100				
8.	МКОУ Николаевская СОШ	12	12	100	12	100				
9.	МКОУ средняя школа № 1	60	56	93,3	56	100				
10.	МКОУ "Половино-Черемховская СОШ"	11	11	100	11	100				
11.	МКОУ СОШ №23 г. Тайшета	38	35	92,1	32	91,4	1	2	2,9	5,7
12.	МКОУ Мирнинская СОШ	10	10	100	10	100				
13.	МКОУ Разгонская СОШ	4	4	100	4	100				
14.	МКОУ СОШ № 24 р.п. Юрты	43	42	97,7	40	95,2		2		4,8
15.	МКОУ СОШ № 10 г. Бирюсинска	83	80	96,4	76	95		4		5
16.	МКОУ Берёзовская СОШ	16	16	100	16	100				
17.	МКОУ СОШ № 14 г. Тайшета	43	41	95,3	41	100				
18.	МКОУ Соляновская СОШ	8	8	100	8	100				
19.	МКОУ СОШ № 16 г.Бирюсинска	47	46	97,9	44	95,7		2		4,3
20.	МКОУ Черчетская СОШ	4	4	100	4	100				
21.	МКОУ Бирюсинская СОШ	6	5	83,3	5	100				
22.	МКОУ СОШ № 2 г. Тайшета	128	121	94,5	113	93,4	3	5	2,5	4,1
23.	МКОУ Венгерская СОШ	8	8	100	8	100				
24.	МКОУ Зареченская СОШ	3	3	100	3	100				
25.	МКОУ Квитокская СОШ № 1	38	36	94,7	36	100				
26.	МКОУ Бузыкановская СОШ	3	3	100	3	100				
27.	МКОУ Тамтачетская СОШ	11	11	100	11	100				
28.	МКОУ Шиткинская СОШ	32	30	93,8	29	96,7		1		3,3
29.	МКОУ Староаккульшетская ООШ	5	5	100	5	100				
30.	МКОУ Невельская ООШ	9	9	100	8	88,9		1		11,1
31.	МКОУ Тальская ООШ	2	2	100	2	100				
32.	РЖД лицей № 12	39	38	97,4	38	100				
	По району	991	957	96,6	928	97	7	22	0,7	2,3
	По области		30 803		29 458	95,6				

Распределение итоговых баллов участников мониторинга по заданиям КИМ



Получили высокие баллы (от 22 до 31) 15 человек -1,6% (МКОУ СОШ №5 г. Тайшета- 2 человека (в 2023 и 2022 г о 1 человеку), МКОУ СОШ №17 р.п. Юрты – 1 человек, МКОУ СОШ №24 р.п. Юрты – 3 человека, МКОУ Джогинской СОШ -1 человек, МКОУ средней школе №1 – 1 человек, МКОУ СОШ №10 г. Брюсинска-2 человека, МКОУ Венгерской СОШ -1 человек, МКОУ Квитокской СОШ №1 -2 человека, РЖД лицей №12 - 2 человека (в 2023г. 1 человек в 2022 г- 2 человека)), (в 2023г. - 0,4%, в 2022 г. -0,6%).

Не преодолели минимальный порог в форме ОГЭ (min 8 баллов) – 281 человек, что составило 30,3% (2023г. -22,8%; 2022 г.- 301- 38%), что на 7,7% ниже результата 2022 г. и на 7,5 % ниже показателей 2023 года и выше показателя по области в 25,8%.

В «Группу риска» (набрали пороговый балл - 8 и менее, из них менее 2 баллов за выполнение раздела «геометрия») вошли 12 человек, что составило 1,3% (в 2023 г - 4,4%).

0 баллов набрали, как и в прошлом году 14 человек из 11 ОО, что составило 1,6% (2023г.- 1,6%, 2022г. – 1,7%) и оказалось выше областного показателя на 1 % - 0,6%.

Данные технологического мониторинга по математике в форме ОГЭ

Показатель	Количество человек по району		По району		По области
	2024	2023	2024	2023	2024
Получили отметку «2»	281	241	30,7%	27,2%	25,8%
Получили отметку «3»	447	458	48,8%	51,6 %	51,2 %
Получили отметку «4»	173	184	18,9%	20,7 %	19,4 %
Получили отметку «5»	15	4	1,6%	0,5 %	3,5%
Всего участников	916	887	100%	100%	

Процент выполнения задания

№ задания	умение	уровень сложности	средний процент	Процент выполнения заданий КИМ в группе, получивших отметку, %			
				"2"	"3"	"4"	"5"
1	Умение решать задачи разных типов; умение составлять выражения, уравнения, неравенства и системы по условию задачи, исследовать полученное решение; умение решать задачи, в том числе из повседневной жизни, на нахождение геометрических величин с применением изученных свойств фигур и фактов; умение распознавать равенство, симметрию и подобие фигур, параллельность и перпендикулярность прямых в окружающем мире	Б	91,2	76,5	97,1	100,0	100,0
2	Умение решать задачи разных типов; умение составлять выражения, уравнения, неравенства и системы по условию задачи, исследовать полученное решение; умение решать задачи, в том числе из повседневной жизни, на нахождение геометрических величин с применением изученных свойств фигур и фактов; умение распознавать равенство, симметрию и подобие фигур, параллельность и перпендикулярность прямых в окружающем мире	Б	54,2	30,4	55,9	86,7	93,3
3	Умение решать задачи разных типов; умение составлять выражения, уравнения, неравенства и системы по условию задачи, исследовать полученное решение; умение решать задачи, в том числе из повседневной жизни, на нахождение геометрических величин с применением изученных свойств фигур и фактов; умение распознавать равенство, симметрию и подобие фигур, параллельность и перпендикулярность прямых в окружающем мире	Б	21,9	5,1	19,0	52,0	86,7
4	Умение решать задачи разных типов; умение составлять выражения, уравнения, неравенства и системы по условию задачи, исследовать полученное решение; умение решать задачи, в том числе из повседневной жизни, на нахождение геометрических величин с применением изученных свойств фигур и фактов; умение распознавать равенство, симметрию и подобие фигур, параллельность и перпендикулярность прямых в окружающем мире	Б	46,9	28,3	45,6	76,9	100,0
5	Умение извлекать, интерпретировать и преобразовывать информацию, представленную в таблицах и на диаграммах	Б	53,3	27,3	57,5	82,7	100,0
6	Умение выполнять действия с числами, представлять числа на координатной прямой; умение делать прикидку и оценку результата вычислений	Б	50,2	12,6	58,6	87,9	100,0
7	Умение выполнять действия с числами, представлять числа на координатной прямой; умение делать прикидку и оценку результата вычислений	Б	58,0	24,9	65,3	91,3	100,0
8	Умение выполнять расчёты по формулам, преобразования выражений, в том числе с использованием формул разности квадратов и квадрата суммы и разности	Б	31,1	4,1	30,4	73,4	93,3
9	Умение решать линейные и квадратные уравнения, системы линейных уравнений, линейные неравенства и их системы, квадратные и дробно-рациональные неравенства, в том числе при решении задач из других предметов и практических задач; умение использовать координатную прямую и координатную плоскость для изображения решений уравнений, неравенств и систем	Б	37,1	4,8	40,0	78,6	100,0
10	Умение находить вероятности случайных событий в опытах с равновероятными элементарными событиями	Б	44,1	7,2	48,5	90,2	100,0
11	Умение строить графики функций, использовать графики для определения свойств процессов и зависимостей, для решения задач из других учебных предметов и реальной жизни; умение выражать формулами зависимости между величинами	Б	57,1	27,3	63,5	87,3	100,0
12	Умение выполнять расчёты по формулам, преобразования выражений, в том числе с использованием формул разности квадратов и квадрата суммы и разности	Б	38,7	11,6	40,0	76,3	93,3
13	Умение решать линейные и квадратные уравнения, системы линейных уравнений, линейные неравенства и их системы, квадратные и дробно-рациональные неравенства, в том числе при решении задач из других	Б	45,4	21,8	47,0	77,5	86,7

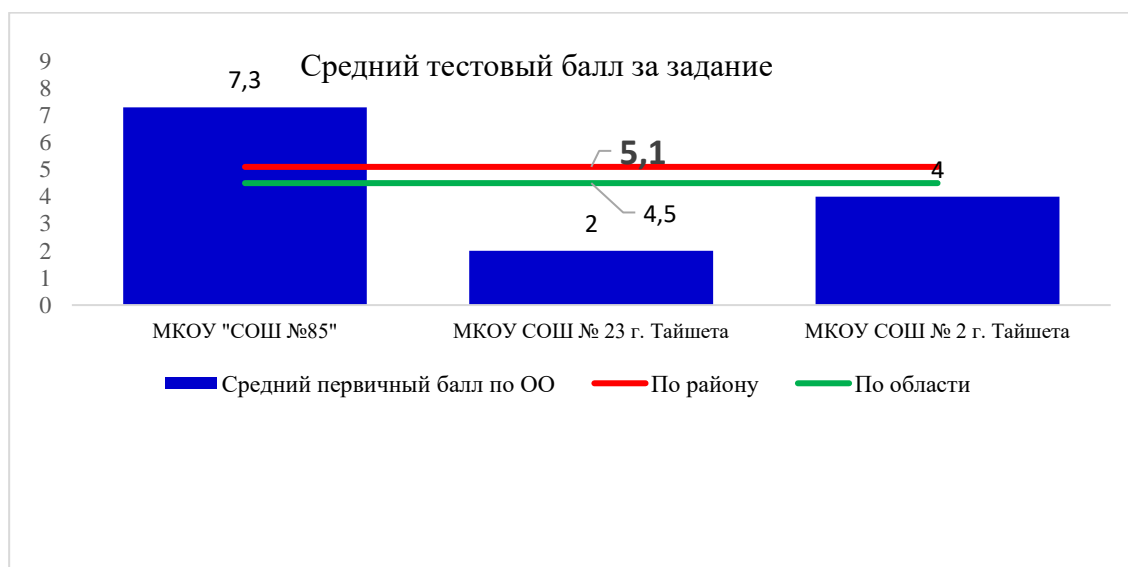
	предметов и практических задач; умение использовать координатную прямую и координатную плоскость для изображения решений уравнений, неравенств и систем						
14	Умение использовать свойства последовательностей, формулы суммы и общего члена при решении задач, в том числе задач из других учебных предметов и реальной жизни	Б	59,1	27,0	68,0	86,7	100,0
15	Умение применять формулы периметра и площади многоугольников, длины окружности и площади круга, объёма прямоугольного параллелепипеда; умение применять признаки равенства треугольников, теорему о сумме углов треугольника, теорему Пифагора, тригонометрические соотношения для вычисления длин, расстояний, площадей	Б	50,3	13,3	59,7	85,0	93,3
16	Умение применять формулы периметра и площади многоугольников, длины окружности и площади круга, объёма прямоугольного параллелепипеда; умение применять признаки равенства треугольников, теорему о сумме углов треугольника, теорему Пифагора, тригонометрические соотношения для вычисления длин, расстояний, площадей	Б	30,4	8,9	29,5	64,7	80,0
17	Умение применять формулы периметра и площади многоугольников, длины окружности и площади круга, объёма прямоугольного параллелепипеда; умение применять признаки равенства треугольников, теорему о сумме углов треугольника, теорему Пифагора, тригонометрические соотношения для вычисления длин, расстояний, площадей	Б	43,2	12,6	45,9	83,2	100,0
18	Умение применять формулы периметра и площади многоугольников, длины окружности и площади круга, объёма прямоугольного параллелепипеда; умение применять признаки равенства треугольников, теорему о сумме углов треугольника, теорему Пифагора, тригонометрические соотношения для вычисления длин, расстояний, площадей	Б	75,3	45,4	86,1	96,0	100,0
19	Умение распознавать истинные и ложные высказывания	Б	49,9	22,5	56,2	76,3	93,3
20	Умение решать линейные и квадратные уравнения, системы линейных уравнений, линейные неравенства и их системы, квадратные и дробно-рациональные неравенства, в том числе при решении задач из других предметов и практических задач; умение использовать координатную прямую и координатную плоскость для изображения решений уравнений, неравенств и систем	П	7,0	2,0	1,3	24,9	86,7
21	Умение решать задачи разных типов; умение составлять выражения, уравнения, неравенства и системы по условию задачи, исследовать полученное решение	П	1,3	0,0	0,4	3,8	26,7
22	Умение строить графики функций, использовать графики для определения свойств процессов и зависимостей, для решения задач из других учебных предметов и реальной жизни; умение выражать формулами зависимости между величинами	В	0,8	0,0	0,0	0,6	43,3
23	Умение применять формулы периметра и площади многоугольников, длины окружности и площади круга, объёма прямоугольного параллелепипеда; умение применять признаки равенства треугольников, теорему о сумме углов треугольника, теорему Пифагора, тригонометрические соотношения для вычисления длин, расстояний, площадей	П	6,9	0,0	1,2	26,0	90,0
24	Умение оперировать понятиями: определение, аксиома, теорема, доказательство; распознавать истинные и ложные высказывания, приводить примеры и контрпримеры, строить высказывания и отрицания высказываний	П	0,4	0,0	0,2	1,7	0,0
25	Умение применять формулы периметра и площади многоугольников, длины окружности и площади круга, объёма прямоугольного параллелепипеда; умение применять признаки равенства треугольников, теорему о сумме углов треугольника, теорему Пифагора, тригонометрические соотношения для вычисления длин, расстояний, площадей	В	0,0	0,0	0,0	0,0	0,0

В технологическом мониторинге по математике в форме ГВЭ приняли участие 29 из 30 выпускников (7 -литер «А», «С», 22 – литер «К»), что составило 96,57%% (в 2023 г.- 94,12%, в 2022г. -74,02%)

Не преодолели минимальный порог в форме ГВЭ литер «А» (дети-инвалиды) (4 балла) - 1 человек, что составило 14,3% (в 2023г. - 33,3%), литер «К» (дети с задержкой психического развития) (3 балла) 12– что составило 54,5% (2023г. -41,4%, 2022г. -81,25%).

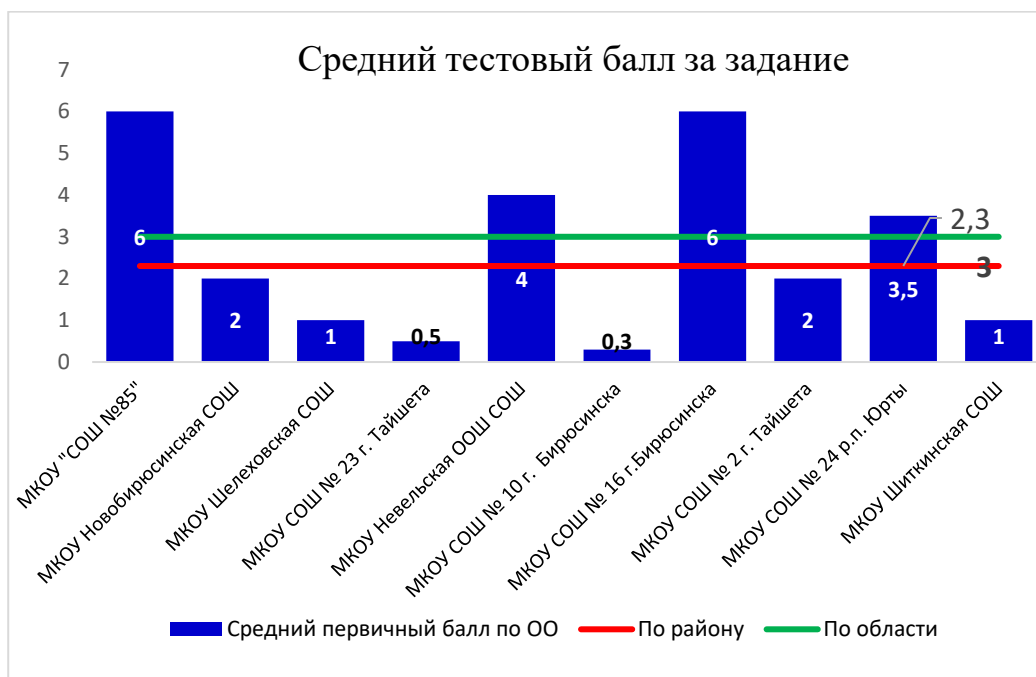
Данные о результатах технологического мониторинга по математике
в форме ГВЭ за задания с литерами «А», «С»

Показатель	Количество человек по району		%		
			По району		По области
	2024	2023	2024	2023	2024
Получили отметку «2»	1	1	14,3	33,3	26%
Получили отметку «3»	4	1	57,1	33,3	44%
Получили отметку «4»	1	1	14,3	33,3	22,5%
Получили отметку «5»	1	0	14,3	0	7,5%
итого	7	3			



Данные о результатах технологического мониторинга по математике
в форме ГВЭ за задания с литерой «К»

Показатель	Количество человек по району		%		
			По району		По области
	2024	2023	2024	2023	
Получили отметку «2»	12	12	54,6	41,4	50,6
Получили отметку «3»	7	14	31,8	48,3	43,6
Получили отметку «4»	3	3	13,6	10,3	5,7
Получили отметку «5»	0	0	0	0	0,1
	22	29			



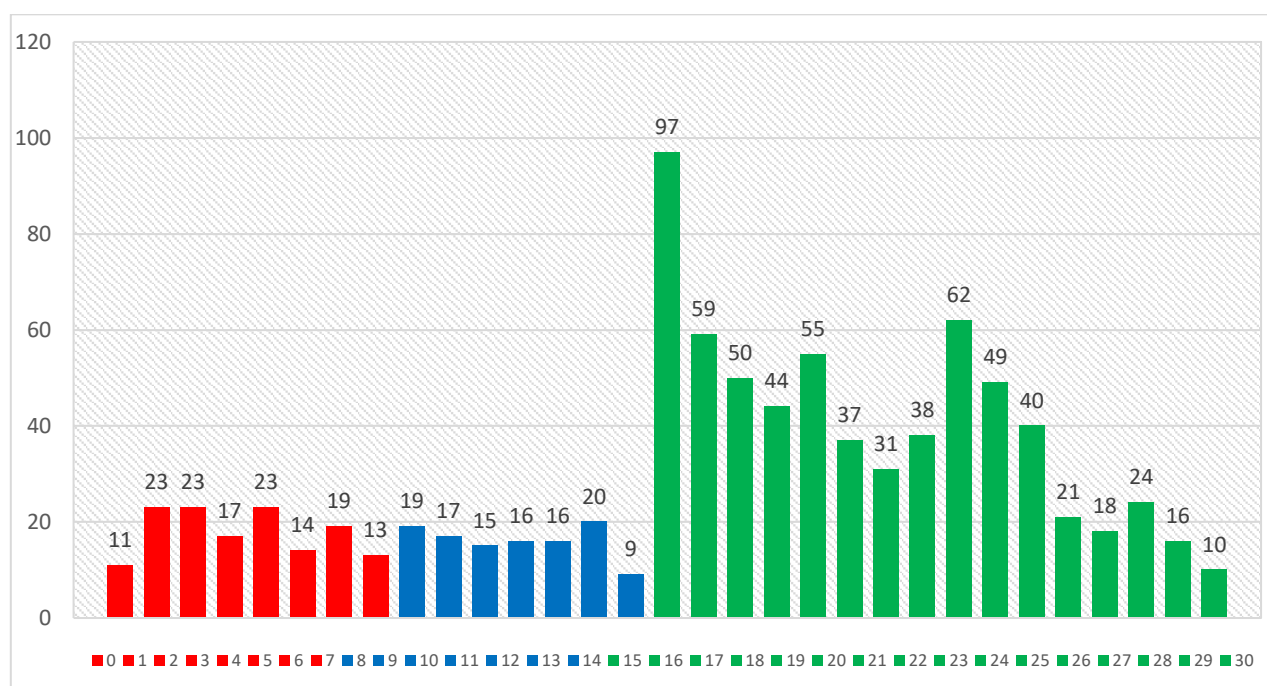
В мониторинге **по русскому языку** приняли участие 931 выпускник из 991, что составило **-93,9%** от общего количества выпускников (**в 2023г. -94,6%, в 2022 г. -96,4%,**), из них:

- 952 выпускников ОО Тайшетского района;
- 39 выпускников РЖД лицей № 12».

В мониторинге по русскому языку в форме ОГЭ участвовали 916 обучающихся, ГВЭ – 15 человек.

Не преодолели минимальный порог в форме ОГЭ (min 15 баллов) – 255 человек, что составило 27,8% (2023 г. - 22,2%; 2022г. – 20,3%), что на 2,6 % выше показателя прошлого года и выше областного показателя на 4,3% - 23,5%.

Средний первичный балл по району 16,8 (2023 г. - 18,9; 2022г.-18,3) на 2,1 ниже показателя прошлого года и ниже областного показателя на 1,5– 18,3 балла.



Распределение среднего первичного балла

Максимальный первичный балл «33» никто из обучающихся не набрал (в 2023 г. -3 чел. - 0,34% от (МКОУ СОШ № 5 г. Тайшета (2 чел.), МКОУ СОШ № 14 г. Тайшета (1 чел.) (2022г.-1,4%; 2021г. -1%), областной показатель (0,09%).

0 баллов набрали 11 человек, что составило 1,2% (2023г.-0,5%; 2022г.-0,5%), что на 0,7% выше областного показателя - 0,5%.

Данные технологического мониторинга по русскому языку в форме ОГЭ

Показатель	Количество человек по району	%	
		По району	По области
Получили отметку «2»	255	27,9	23,5
Получили отметку «3»	415	45,3	47,3
Получили отметку «4»	210	22,9	24,3
Получили отметку «5»	36	3,9	4,9
Итого	916		

Результаты выполнения КИМ

№ задания	умение	уровень сложности	средний процент выполнения задания	Процент выполнения заданий КИМ в группе получивших отметку			
				"2"	"3"	"4"	"5"
1(ИК1)	Содержание изложения. Сжатие исходного текста. Смысловая целостность, речевая связанность и последовательность изложения.	Б	69,4%	39,0%	74,2%	91,4%	100,0%
1(ИК2)		Б	69,1%	40,0%	73,7%	90,0%	98,6%
1(ИК3)		Б	56,8%	24,3%	60,8%	82,4%	91,7%
2	Синтаксический анализ предложений	Б	30,0%	11,4%	27,7%	50,5%	69,4%
3	Синтаксический анализ предложений	Б	15,6%	5,9%	14,9%	21,4%	58,3%
4	Пунктуационный анализ предложений	Б	47,8%	19,6%	49,2%	70,5%	100,0%
5	Пунктуационный анализ предложений	Б	25,8%	11,4%	24,1%	40,0%	63,9%

6	Орфографический анализ слов	Б	22,4%	11,4%	24,8%	26,7%	47,2%
7	Орфографический анализ слов	Б	60,8%	35,7%	62,4%	82,4%	94,4%
8	Основные грамматические (морфологические) нормы современного русского литературного языка	Б	50,4%	26,7%	52,8%	68,6%	86,1%
9	Грамматическая синонимия словосочетаний	Б	48,3%	18,4%	49,6%	73,8%	94,4%
10	Смысловый анализ текста	Б	56,9%	32,9%	61,7%	71,0%	88,9%
11	Основные выразительные средства лексики и фразеологии (эпитеты, метафоры, олицетворения, сравнения, гиперболы и др.)	Б	38,8%	13,3%	44,3%	50,0%	88,9%
12	Лексический анализ слова	Б	51,7%	29,0%	54,9%	69,5%	72,2%
13(СК1)	Наличие обоснованного ответа. Наличие примеров-аргументов. Понимание смысла фрагмента текста. Определение понятия и его комментариев. Наличие примеров-иллюстраций, примеров-аргументов. Смысловая цельность, речевая связность и последовательность изложения. Композиционная стройность работы.	Б	65,7%	24,3%	76,4%	89,5%	97,2%
13(СК2)		Б	61,2%	17,9%	69,2%	91,7%	98,1%
13(СК3)		Б	54,2%	14,3%	59,3%	84,8%	100,0%
13(СК4)		Б	63,0%	14,5%	74,0%	93,8%	100,0%
ГК1	Соблюдение орфографических норм	Б	31,9%	3,9%	27,5%	65,0%	87,5%
ГК2	Соблюдение пунктуационных норм	Б	34,3%	4,5%	29,5%	69,0%	97,2%
ГК3	Соблюдение грамматических норм	Б	51,4%	15,7%	52,0%	85,7%	97,2%
ГК4	Соблюдение речевых норм	Б	57,9%	21,2%	63,0%	86,0%	95,8%
ФК1	Фактическая точность письменной речи	Б	69,4%	31,0%	79,8%	91,0%	97,2%

В технологическом мониторинге по **русскому языку в форме ГВЭ** приняли участие 15 человек от количества зарегистрированных, что составило 50% (2023 г. -97,06%; 2022г. - 100%), что ниже областного показателя 90%. Низкое количество участников связано с отсутствием КИМ по «Осложненному списыванию», которое обучающиеся выбрали для прохождения ГИА.

Мониторинг по ГВЭ выполнялся по изложению- с литерой «А», «С» - 6 участников и с литерой «К» -9 участников.

Все участники преодолели минимальный порог, что составило 100% (2023г.-9,5%; 2021 г.-100%).

Данные технологического мониторинга по русскому языку в форме ГВЭ

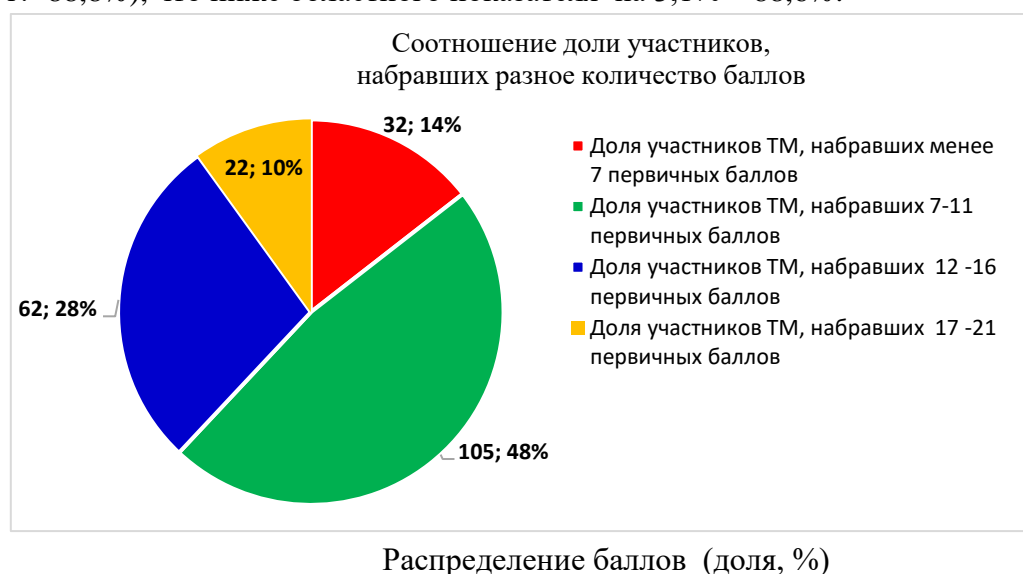
Показатель	Литер «А,С»			Литер «К»		
	Количество человек по району	%		Количество человек по району	%	
						По области

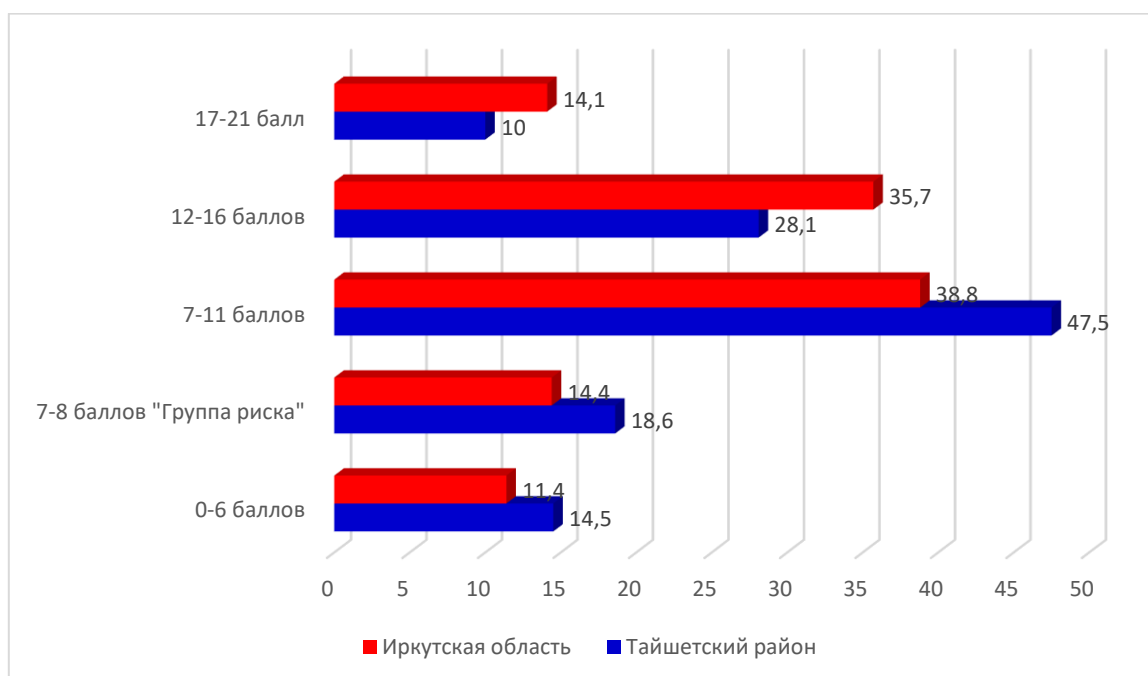
		По району	По области		По району	
Получили отметку «2»	0	0 %	12,2%	0	0%	7,6%
Получили отметку «3»	4	66,7 %	52,1%	4	44,4%	55,3%
Получили отметку «4»	1	16,7 %	29,3%	4	44,4%	32,4%
Получили отметку «5»	1	16,7 %	6,4%	1	11,1%	4,6%
Средний тестовый балл	6	10		9	11,1	

Технологические мониторинги уровня учебных достижений по обязательным предметам для выпускных классов в текущем учебном году для обучающихся 11-х классов по математике (базовый и профильный уровни) в формах ЕГЭ.

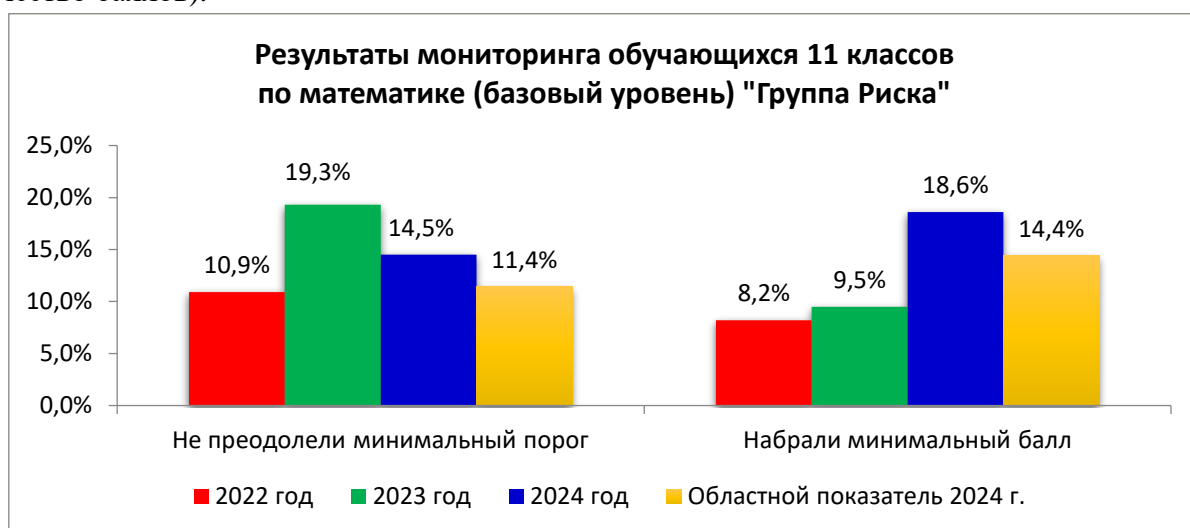
383 выпускника 11 классов (95,99%) от общего количества (2023г.- 92,52 %; 2022г. - 89,4%) приняли участие в мониторинге учебных достижений по математике. Мониторинг по математике проводился по двум уровням. Выпускники сами выбирали, какой уровень выполнять: 221- базовый уровень (55,4%), 162- профильный уровень (40,06%).

По математике базового уровня успеваемость составила 85,50% (в 2023 г.-87,99% , в 2022 г. -88,8%), что ниже областного показателя на 3,1% – 88,6%.





Максимальное количество - 21 баллов не набрал ни один выпускник (в 2022 году 1 выпускник МКОУ СОШ №2 г. Тайшета, 2020 г. ни один участник не набрал максимальное количество баллов).

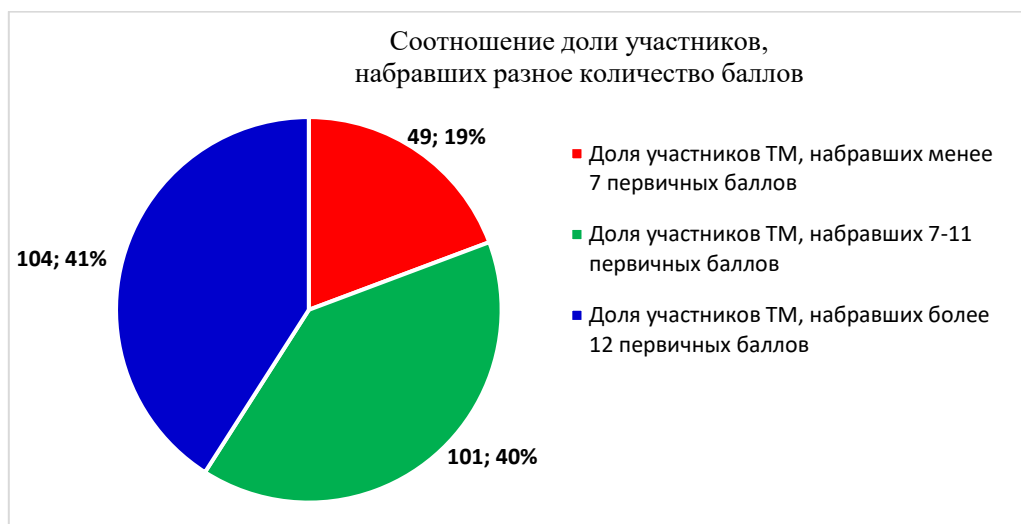


Данные участники относятся к «группе риска», так как результаты показали не освоенность или низкую освоенность минимального уровня образовательной программы.

Менее 7 баллов набрали 32 человека из 10 ОО Тайшетского района, что составило 14,5% (в 2023г.-19,3%, в 2022 г. 10,9%, в 2020 г.-23,5%), по области 11,4%.

Набрали от 7 до 8 баллов 41 человек, что составило 18,6% из 14 ОО Тайшетского района показали, что ниже областного показателя на 4,2% - 14,4%.

Соотношение доли участников, набравших разное количество баллов по математике (базовый уровень).



Процент выполнения заданий по математике (базовый уровень)

№ задания	умение	уровень сложности	средний процент выполнения задания
1	Выполнять вычисление значений и преобразования выражений	Б	72,9%
2	Умение решать текстовые задачи разных типов, исследовать полученное решение и оценивать правдоподобность результатов, умение оценивать размеры объектов окружающего мира	Б	98,2%
3	Умение извлекать информацию, представленную в таблицах, на диаграммах, графиках	Б	91,9%
4	Умение выполнять вычисление значений и преобразования выражений, умение решать текстовые задачи разных типов	Б	52,0%
5	Умение вычислять в простейших случаях вероятности событий	Б	55,7%
6	Умение извлекать информацию, представленную в таблицах, на диаграммах, графиках	Б	84,2%

7	Умение оперировать понятиями: функция, непрерывная функция, производная, определять значение функции по значению аргумента; описывать по графику поведение и свойства функции	Б	52,9%
8	Умение проводить доказательные рассуждения	Б	67,9%
9	Умение использовать при решении задач изученные факты и теоремы планиметрии; умение оценивать размеры объектов окружающего мира	Б	69,2%
10	Умение использовать при решении задач изученные факты и теоремы планиметрии	Б	58,4%
11	Решать простейшие стереометрические задачи на нахождение геометрических величин, использовать при решении стереометрических задач планиметрические факты и методы	Б	54,8%
12	Умение использовать при решении задач изученные факты и теоремы планиметрии	Б	31,7%
13	Решать простейшие стереометрические задачи на нахождение геометрических величин, использовать при решении стереометрических задач планиметрические факты и методы	Б	22,6%
14	Выполнять вычисление значений и преобразования выражений	Б	34,8%
15	Умение выполнять вычисление значений и преобразования выражений, умение решать текстовые задачи разных типов	Б	42,5%
16	Умение выполнять вычисление значений и преобразования выражений	Б	22,2%
17	Решать рациональные, иррациональные, показательные, тригонометрические и логарифмические уравнения	Б	48,4%
18	Умение выполнять вычисление значений и преобразования выражений, решать рациональные, показательные и логарифмические неравенства	Б	14,5%
19	Умение выполнять вычисление значений и преобразования выражений, умение решать текстовые задачи разных типов, умение выбирать подходящий изученный метод для решения задачи	Б	19,0%
20	Умение решать текстовые задачи разных типов, решать уравнения	Б	14,0%
21	Умение выполнять вычисление значений и преобразования выражений, умение решать текстовые задачи разных типов, умение выбирать подходящий изученный метод для решения задачи	Б	29,0%

По математике (профильный уровень) успеваемость составила 65,4% (в 2023 г. 55,2%, в 2022 г. -60,2%), по области 74%

Высокий балл - 32 - не получил ни один участник (в 2023г. -0%, в 2022 г.-0%), по области показатель так же составляет 0%.

Не преодолели минимальный первичный балл «5» - 56 участников, что составляет 34,6% (в 2023 г.-44,8%, в 2022 г.- 39,8%), по области показатель 26 %. Участники ограничились выполнением заданий с кратким ответом. Все задания базового уровня выполнены ниже 50%.

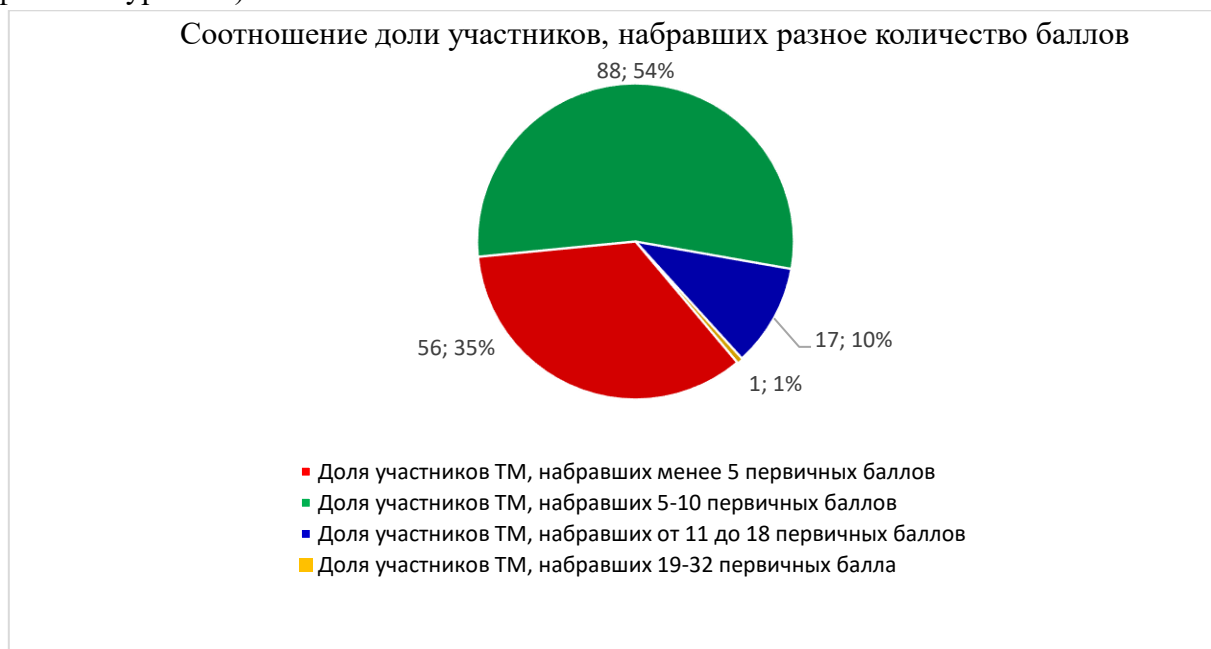
5 - 6 баллов «группа риска» - получили 29 участников, что составляет 17,9%, показатель по области 23%.

Выпускники с результатами 5-10 баллов - 88 – 54,3%, по области 58,4% — это участники, освоившие базовый курс математики, но среди них есть те, кто смог получить только минимум баллов – 5-6 и чьи знания и умения вызывают опасения.

11-18 баллов набрали 17 человек- 10,5%, по области 14,8%.

Группа участников с баллами свыше 19 по району набрал 1 участник, что составило 0,6%, по области 0,9%.

Соотношение доли участников, набравших разное количество баллов по математике (профильный уровень).



Процент выполнения заданий по математике (профильный уровень)

№ задания	умение	уровень сложности	средний процент выполнения задания
1	Умение оперировать понятиями: плоский угол, площадь фигуры, подобные фигуры; умение использовать при решении задач изученные факты и теоремы планиметрии; умение вычислять геометрические величины (длина, угол, площадь), используя изученные формулы и методы	Б	69,8%
2	Умение оперировать понятиями: вектор, координаты вектора, сумма векторов, произведение вектора на число, скалярное произведение, угол между векторами	Б	59,9%

3	Умение оперировать понятиями: точка, прямая, плоскость, величина угла, плоский угол, двугранный угол, угол между прямыми, угол между прямой и плоскостью, угол между плоскостями, расстояние от точки до плоскости, расстояние между прямыми, расстояние между плоскостями, объём фигуры, площадь поверхности; умение использовать геометрические отношения при решении задач; умение вычислять геометрические величины (длина, угол, площадь, объём, площадь поверхности), используя изученные формулы и методы; умение использовать при решении задач изученные факты и теоремы планиметрии	Б	69,8%
4	Умение оперировать понятиями: случайное событие, вероятность случайного события; умение вычислять вероятность	Б	70,4%
5	Умение оперировать понятиями: случайное событие, вероятность случайного события; умение вычислять вероятность с использованием графических методов; применять формулы сложения и умножения вероятностей, формулу полной вероятности, комбинаторные факты и формулы	П	18,5%
6	Умение решать уравнения, неравенства и системы с помощью различных приёмов	Б	63,0%
7	Умение выполнять вычисление значений и преобразования выражений со степенями и логарифмами, преобразования дробно-рациональных выражений	Б	71,0%
8	Умение оперировать понятиями: функция, экстремум функции, наибольшее и наименьшее значения функции на промежутке, производная функции, первообразная; находить уравнение касательной к графику функции; умение находить производные элементарных функций; умение использовать производную для исследования функций, находить наибольшие и наименьшие значения функций; находить площади фигур с помощью интеграла	Б	36,4%
9	Умение моделировать реальные ситуации на языке математики; составлять выражения, уравнения, неравенства и их системы по условию задачи, исследовать построенные модели с использованием аппарата алгебры, исследовать полученное решение и оценивать правдоподобность результатов	П	26,5%
10	Умение решать текстовые задачи разных типов, составлять выражения, уравнения, неравенства и их системы по условию задачи, исследовать полученное решение и оценивать правдоподобность результатов	П	19,8%
11	Умение выражать формулами зависимости между величинами; использовать свойства и графики функций для решения уравнений	П	30,2%
12	Умение оперировать понятиями: экстремум функции, наибольшее и наименьшее значения функции на промежутке; умение находить производные элементарных функций; умение использовать производную для исследования функций, находить наибольшие и наименьшие значения функций	П	32,7%
13	Умение решать уравнения, неравенства и системы с помощью различных приёмов	П	8,6%

14	Умение оперировать понятиями: точка, прямая, плоскость, отрезок, луч, величина угла, плоский угол, двугранный угол, трехгранный угол, скрещивающиеся прямые, параллельность и перпендикулярность прямых и плоскостей, угол между прямыми, угол между прямой и плоскостью, угол между плоскостями, расстояние от точки до плоскости, расстояние между прямыми, расстояние между плоскостями; площадь фигуры, объём фигуры, многогранник, поверхность вращения, площадь поверхности, сечение; умение строить сечение многогранника, изображать многогранники, фигуры и поверхности вращения, их сечения; использовать геометрические отношения при решении задач; находить и вычислять геометрические величины (длина, угол, площадь, объём, площадь поверхности), используя изученные формулы и методы; умение использовать при решении задач изученные факты и теоремы планиметрии	П	1,0%
15	Умение решать уравнения, неравенства и системы с помощью различных приёмов	П	4,9%
16	Умение моделировать реальные ситуации на языке математики; составлять выражения, равенства, неравенства и их системы по условию задачи, исследовать построенные модели с использованием аппарата алгебры, интерпретировать полученный результат; умение решать текстовые задачи разных типов, в том числе задачи из области управления личными и семейными финансами	П	3,4%
17	Умение оперировать понятиями: точка, прямая, отрезок, луч, величина угла; умение использовать при решении задач изученные факты и теоремы планиметрии, использовать геометрические отношения при решении задач; умение находить и вычислять геометрические величины (длина, угол, площадь), используя изученные формулы и методы	П	0,2%
18	Умение оперировать понятиями: тождество, тождественное преобразование, уравнение, неравенство, система уравнений и неравенств, равносильность уравнений, неравенств и систем; умение решать уравнения, неравенства и системы с помощью различных приёмов; решать уравнения, неравенства и системы с параметром; умение выражать формулами зависимости между величинами; использовать свойства и графики функций для решения уравнений, неравенств и задач с параметрами	В	0,0%
19	Владение методами доказательств, алгоритмами решения задач; умение приводить примеры и контрпримеры, проводить доказательные рассуждения при решении задач, оценивать логическую правильность рассуждений; умение оперировать понятиями: множества натуральных, целых, рациональных, действительных чисел, остаток по модулю; умение использовать признаки делимости, наименьший общий делитель и наименьшее общее кратное; умение выбирать подходящий метод для решения задачи	В	2,2%

Анализ проведения единого государственного экзамена в 2024 году.

На участие в ГИА-11 было зарегистрировано 428 человека, из них:

– выпускников текущего года ОО –383;

- экстернов (выпускников, заявившихся на получение аттестата в ОО) - 6;
- «справочники» - выпускники, не прошедшие ГИА в прошлые года – 2;
- выпускников РЖД лица №12 - 16;
- выпускники ОО закрытого типа (ГУФСИН) -8;
- ВПЛ (Выпускники прошлых лет, заявившиеся для сдачи ЕГЭ для поступления в ВУЗ) -12,
- СПО (Выпускники, получившие среднее профессиональное образование) -1.

В 5-ти общеобразовательных организациях в 2024 году отсутствовали выпускники 11-х классов:

1. МКОУ Разконская СОШ;
2. МКОУ Венгерская СОШ;
3. МКОУ Зареченская СОШ;
4. МКОУ Бузыкановская СОШ (в 2023 не было выпускников);
5. МКОУ Новотреминская СОШ (в 2023 не было выпускников).

Для выпускников школ ежегодно обязательным условием допуска к государственной итоговой аттестации является успешное написание итогового сочинения (изложения). Выпускники прошлых лет пишут сочинение по собственному желанию в целях использования его результатов при приёме в образовательные организации высшего образования.

В 2023 - 2024 учебном году был изменен подход к формированию тем итогового сочинения и формировался, как и в прошлом году следующим образом:

- создан закрытый банк тем итогового сочинения на основе разработанных в 2014-2021 гг. тем сочинений;
- опубликованы в открытом информационном пространстве названия разделов и подразделов Банка с комментариями, а также образец комплекта тем итогового сочинения;
- расширены возможности выбора темы: каждый комплект включает не 5, а 6 тем – по две темы из каждого раздела;
- комплекты тем итогового сочинения 2023/2024 учебного года формировались только из тем сочинений, используемых в прошлые годы.

В каждый комплект тем итогового сочинения были включены по две темы из каждого раздела банка:

Темы 1, 2 «Духовно-нравственные ориентиры в жизни человека».

Темы 3, 4 «Семья, общество, Отечество в жизни человека».

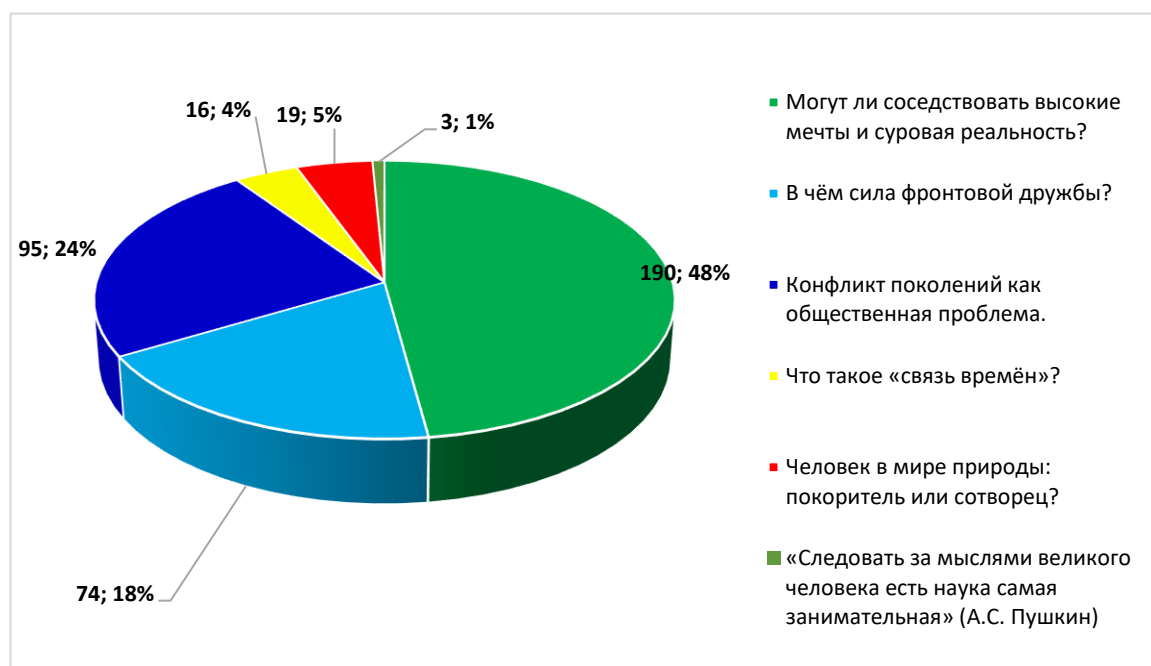
Темы 5, 6 «Природа и культура в жизни человека».

До начала экзамена были опубликованы на открытых информационных ресурсах темы итогового сочинения. Выбор тем 2023/2024 учебного года представлен в таблице.

№ тем ы	Тематические направления (основной день 06.12.2024г.)	Кол-во выбравших	% от общего числа зарегистрированных обучающихся
1.	Могут ли соседствовать высокие мечты и суровая реальность?	190	47,86
2.	В чём сила фронтовой дружбы?	74	18,64

3.	Конфликт поколений как общественная проблема.	95	23,93
4.	Что такое «связь времён»?	16	4,03
5.	Человек в мире природы: покоритель или сотворец?	19	4,79
6.	«Следовать за мыслями великого человека есть наука самая занимательная» (А.С. Пушкин)	3	0,76

На диаграмме проиллюстрирован выбор направлений участниками итогового сочинения в процентном соотношении от общего количества, выполнявших работу:



Для получения зачета по итоговому сочинению (изложению) предлагалось три попытки:

- 06 декабря 2023 года – основной день (из 419 зарегистрировавшихся на сочинение (изложение) выпускников – 99,2% получили зачет (2022г. 96,8%, 2021г. -95,26%);
- 07 февраля 2024 года – дополнительный этап (из 8 участников – 6 получили зачет, что составило 75%, 2023 г.- 76,5%, 2022 г. -87,1%);
- 10 апреля 2024 года – дополнительный этап (из 7 участников «экстернов» - 2 получили «зачет», что составило 28,6% (2023 г.- 50%, 2022г. - 33,33%).

При написании итогового сочинения (изложения) выпускники образовательных организаций, получившие «зачет» по критериям.

Критерии	Критерий 1	Критерий 2	Критерий 3	Критерий 4	Критерий 5
Кол-во выпускников	399	399	338	276	243
%	100%	100%	99,7	69,2%	60,9%

Таким образом все выпускники образовательных организаций по результатам итогового сочинения (изложения) были допущены к ГИА. В 2023г. 1 выпускник был не допущен до ГИА-11: МКОУ «СОШ № 85» по причине получения «незачет» на итоговом сочинении (изложении) – неявка по болезни.

В 2023 году, во всех пунктах проведения ЕГЭ был усилен санитарный контроль и проведен ряд мероприятий по предотвращению распространения новой коронавирусной инфекции (COVID-19).

Перед открытием каждого пункта проведения экзаменов была проведена уборка помещений с применением дезинфицирующих средств. Также уборка проводилась согласно графикам перед каждым экзаменом и после проведения. Помещения регулярно проветривались.

На прохождение ЕГЭ по русскому языку зарегистрировано 407 выпускников, из них: 383 – выпускники текущего года дневных ОО, 16- выпускников РЖД лицей №12, 6 – экстерна, 2 – справочника. Приняли участие все зарегистрированные, что составило 100% (2023г.-99,77%; 2022г. -99,77%; 2021 г. -57%). В число участников экзамена вошли:

Количество участников ЕГЭ в районе по категориям

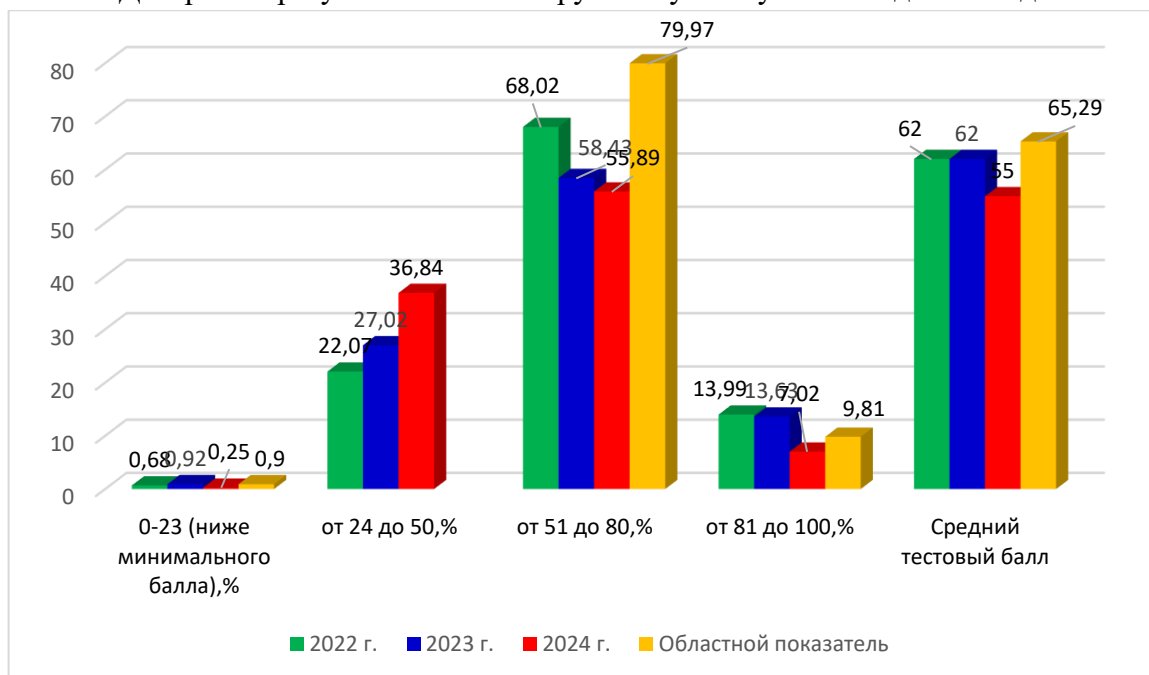
	2022г.	2023г.	2024 г.
Всего участников ЕГЭ по предмету	444	433	407
Из них:	391	398	383
- ВТГ, обучающиеся по СОО			
- ВТГ, обучающиеся по СПО	13	17	6
- ВТГ, РЖД лицей №12	35	17	16
- выпускники, не прошедшие ГИА в прошлые годы	5	1	2

Подтвердили освоение общеобразовательных программ среднего общего образования 99,7%; выпускников текущего года (2023г.- 98,85%; 2022 г.- 98,05%), по области 99,1% (в основной период).

Динамика результатов ЕГЭ по русскому языку за последние 3 года

№ п/п	Участники, набравшие баллы	2022 г.	2023 г.	2024г.	Областной показатель (основной период)
1.	0-23 (ниже минимального балла), %	0,68	0,92	0,25	0,9
2.	от 24 до 50, %	22,07	27,02	36,84	79,97
3.	от 51 до 80, %	68,02	58,43	55,89	
4.	от 81 до 100, %	13,99	13,63	7,02	9,81
5.	100 баллов, чел.	1 (МКОУ Квитокская СОШ №1)	1 (МКОУ «СОШ №85»)	0	30
6.	Средний тестовый балл	62	62	55	65,29

Диаграмма результатов ЕГЭ по русскому языку за последние 3 года



На основании приведенных данных за последние 3 года можно сделать следующие выводы об изменениях результатов ЕГЭ по русскому языку в 2024 году:

- уменьшился показатель выпускников не прошедших ГИА и составил 0,25% (2023г. -0,92; 2022г.-0,68%);
- увеличилось число выпускников, набравших от 24 до 50 баллов, показатель составил 36,84% (2023г.-58,43%; 2022г.- 68,02%);
- снизилась доля участников, набравших от 51 до 80 баллов -55,89% (2023г.-58,43%; 2022г.- 68,02%);
- снизилась доля участников, набравших от 81 до 100 баллов – 7,02% (2023г.-13,63%; 2022г.- 13,99%).

Максимальный тестовый балл по району – 97 набрали 3 выпускника из МКОУ «СОШ №85», МКОУ Шелаевской СОШ, МКОУ СОШ №24 р.п. Юрты (2023г. -100 б.; 2022г. -100 б.), по области 100 баллов набрало 30 выпускников.

Доля выпускников, набравших более 81 балла в ЕГЭ по русскому языку, составила 7,02% (2023г.-13,63%, 2022г.- 9,23%) от числа проходивших экзамен.

28 выпускников из 339 получили высокий тестовый балл по русскому языку, что составляет 7,02%.

Распределение высоких баллов по образовательным организациям.

№	Наименование ОО	81-90	91-100	Доля участников, получивших высокий тестовый балл, %	Средний балл ОО
1.	МКОУ "СОШ № 85"	3	1	5	54
2.	МКОУ СОШ №5 г. Тайшета	2	0	4,88	54

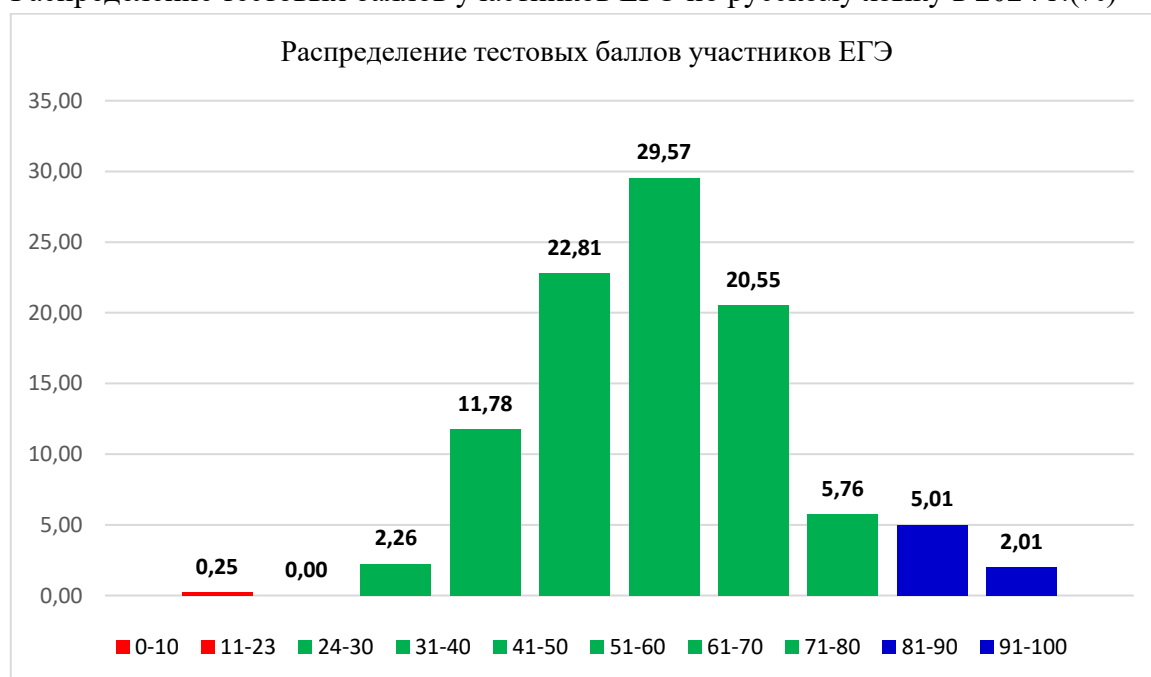
3.	МКОУ средняя школа №1	0	2	8,7	53
4.	МКОУ СОШ № 2 г.Тайшета	1	1	6,25	56
5.	МКОУ СОШ № 10 г.Бирюсинска	4	0	11,43	59
6.	МКОУ СОШ № 16 г.Бирюсинска	2	1	18,75	67
7.	МКОУ СОШ № 24 р.п.Юрты	1	1	22,22	68
8.	МКОУ Новобирюсинская СОШ	2	0	9,52	56
9.	МКОУ Берёзовская СОШ	1	0	14,29	54
10.	МКОУ Бирюсинская СОШ	1	0	50	75
11.	МКОУ Черчетская СОШ	1	0	25	60
12.	МКОУ Шелаевская СОШ	0	1	20	57
13.	РЖД лицей №12	2	1	18,75	66
	Итого:	43	16	7,02	По району - 55

В рейтинг по максимальному баллу образовательные учреждения распределились в следующем порядке:

1. МКОУ «СОШ № 85» (1 чел.), МКОУ Шелаевская СОШ (1 чел.), МКОУ СОШ № 24 р.п. Юрты (1 чел.) - 97 б.,
2. МКОУ средняя школа №1 (1 чел.), МКОУ СОШ № 2 г. Тайшета (1 чел.), РЖД лицей №12 (1 чел.) - 94 б.,
3. МКОУ средняя школа №1 (1 чел.), МКОУ СОШ № 17 р.п. Юрты (1 чел.) -91 б.,
4. МКОУ СОШ № 5 г. Тайшета (1 чел.), МКОУ Новобирюсинская СОШ (1 чел.), МКОУ СОШ №16 г. Бирюсинска (1 чел.), МКОУ Бирюсинская СОШ (1 чел.)- 89 б.
5. МКОУ «СОШ № 85» (2 чел), МКОУ Новобирюсинская СОШ (1 чел.), МКОУ СОШ №10 г. Бирюсинска (2 чел.), МКОУ Берёзовская СОШ (1 чел.), РЖД лицей №12 (1 чел.) -86 б.

Все участники ЕГЭ, набравшие по русскому языку более 91 балла, получили по итоговому сочинению «зачет» с первой попытки.

Распределение тестовых баллов участников ЕГЭ по русскому языку в 2024 г.(%)

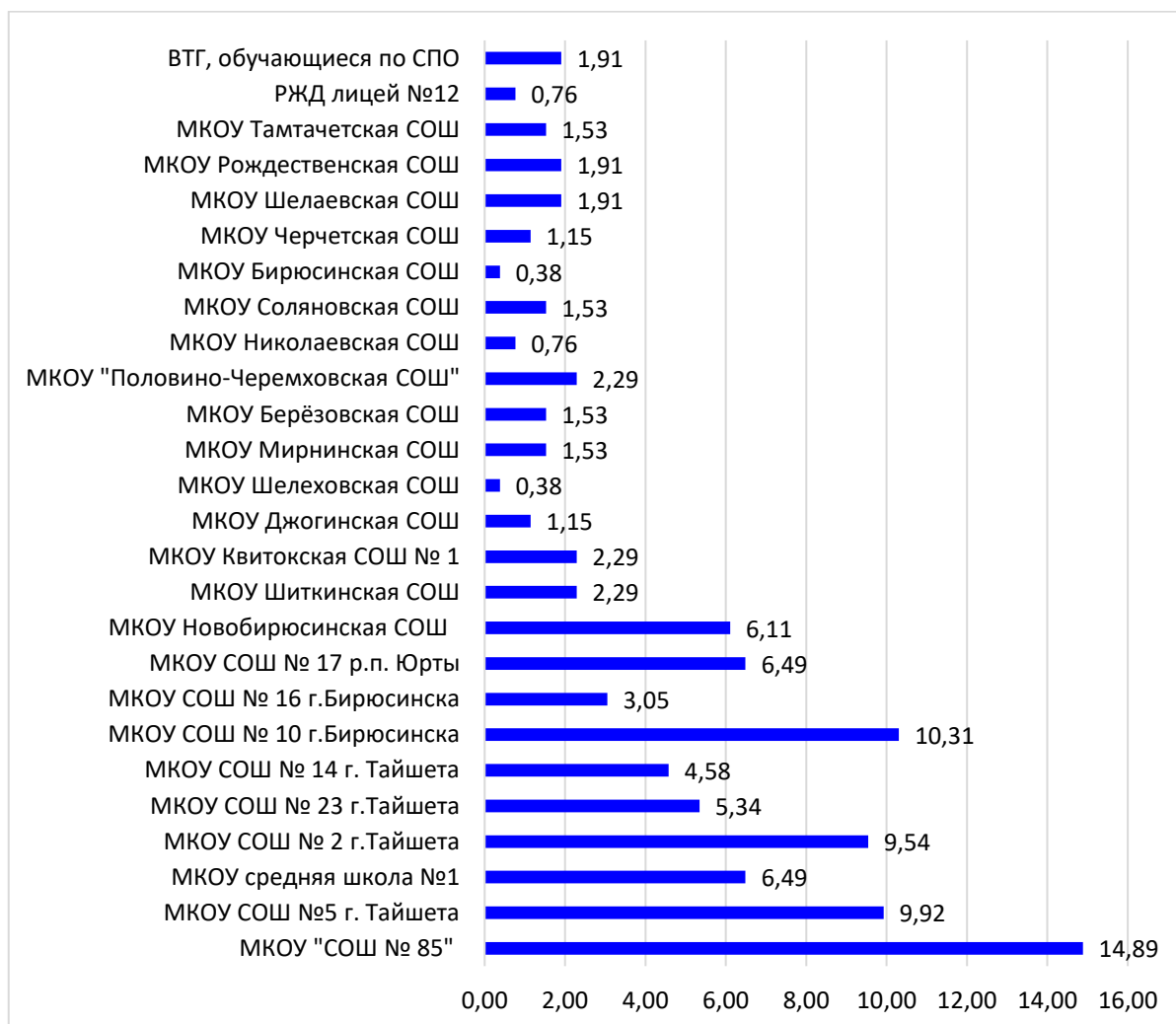


Проведен анализ усвоения содержательных элементов КИМ по русскому языку.
 Более 50% выпускников 11-х классов не справились со следующими заданиями:

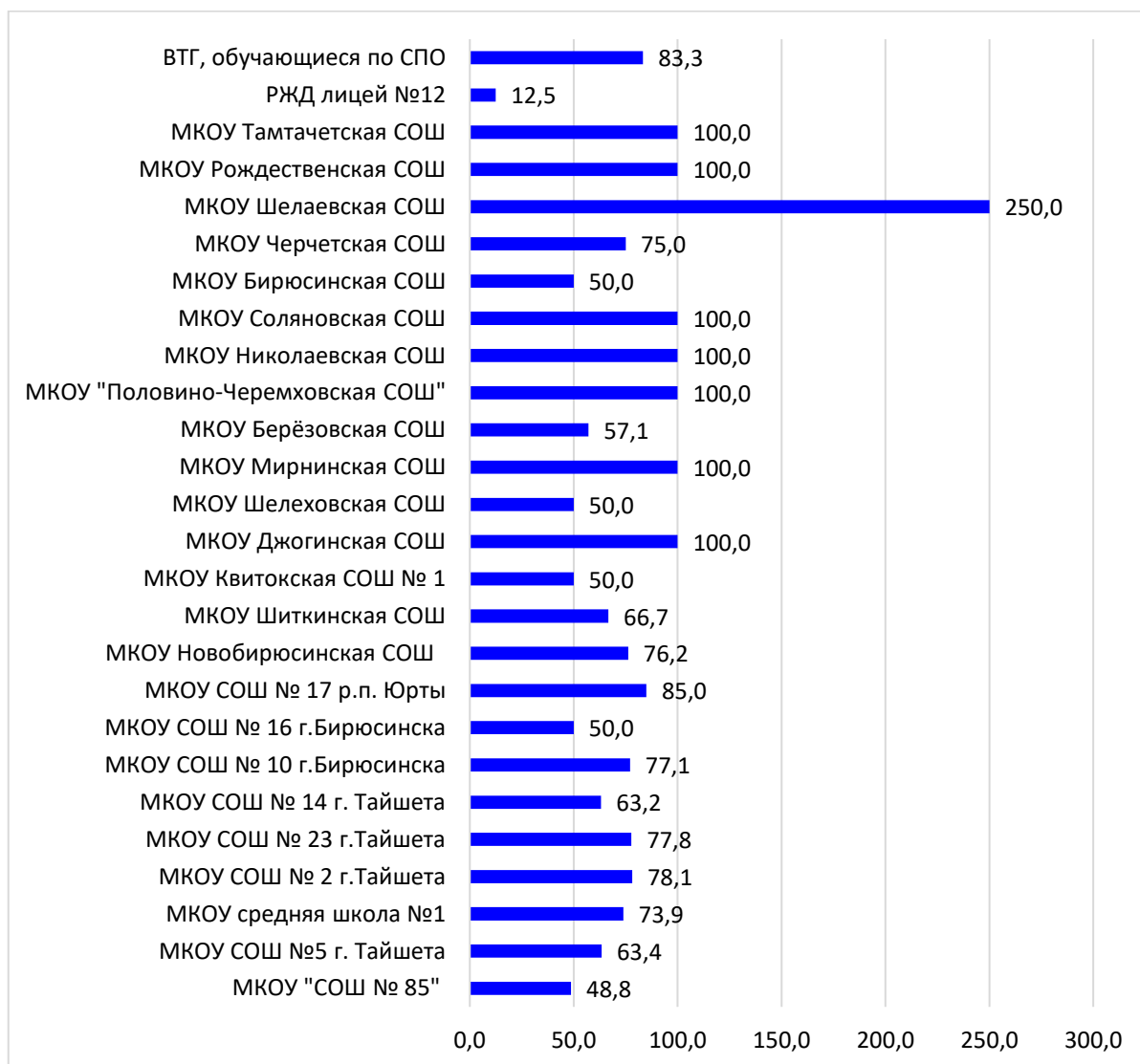
Номер задания	Проверяемый элемент содержания (2024)	Уровень	% не сдавших	Проверяемый элемент содержания (2023)	% не сдавших
3	Функциональная стилистика. Культура речи	П	55,2	Стилистический анализ текстов различных функциональных разновидностей языка	50,2
4	Нормы ударения в современном литературном русском языке	Б	54,7	Орфоэпические нормы (постановка ударения)	59,9
5	Основные лексические нормы современного русского литературного языка. Паронимы и их употребление	Б	59,7		
9	Правописание гласных и согласных в корне	Б	55,7	Правописание гласных и согласных в корне слова	51,2
10	Употребление ъ и ь (в том числе разделительных). Правописание приставок. Буквы ы – и после приставок	Б	73,3	Правописание гласных и согласных в приставке слова. Употребление ъ и ь. Буквы И, Ы после приставок	62,3
11	Правописание суффиксов (кроме суффиксов причастий, деепричастий)	Б	55,7	Правописание гласных и согласных в суффиксах слов разных частей речи (кроме суффиксов причастий и деепричастий)	66,3
12	Правописание личных окончаний глаголов и суффиксов причастий, деепричастий	Б	73,3	Правописание личных окончаний глаголов и суффиксов причастий, деепричастий	60,3
13	Правописание не и ни	Б	59,4		
14	Слитное, дефисное и раздельное написание слов разных частей речи	Б	66,2	Слитное и раздельное написание НЕ (НИ) со словами разных частей речи	58,9
15	Правописание -н- и -нн- в словах различных частей речи	Б	55,7		
16	Знаки препинания в предложениях с однородными членами. Знаки препинания в сложном предложении	Б	69,5	Знаки препинания в сложносочиненном предложении с однородными членами	72,6
17	Знаки препинания при обособлении	Б	56,4		
20	Знаки препинания в сложном предложении с разными видами связи	Б	67,5	Знаки препинания в сложном предложении с разными видами связи между частями	57,2
21	Пунктуационный анализ предложения	П	72,0	Пунктуационный анализ	85,1
23	Информативность текста. Виды информации в тексте	Б	64,9	Функционально-смысловые типы речи	52,9
25	Логико-смысловые отношения между предложениями в тексте	Б	57,4	Логико-смысловые отношения между предложениями (фрагментами)	68,8

Математику базового уровня выбрали 246 участников ГИА, с учетом получения не удовлетворительных результатов по математике профильного уровня в основной и дополнительный дни, 16 участников изменили свой выбор уровня с профильного на базовый. В результате математику базового уровня сдавало 262 участника (255 – выпускники текущего года ОО, 2- выпускника РЖД лицей №12, 5 – экстернов), что составило 100% (2023г.- 99,35%; 2022г. - 99,67%). В число участников экзамена вошли:

Доля участников ЕГЭ по математике базового уровня по району, %.



Доля выпускников, выбравших математику базового уровня по отношению к общему количеству выпускников ОО.



Количество участников ЕГЭ в районе по категориям

	2022 г.	2023 г.	2024 г.
Всего участников ЕГЭ по предмету	306	307	262
Из них:	281	289	255
- ВТГ, обучающиеся по СОО			
- ВТГ, обучающиеся по СПО	13	15	5
- ВТГ, РЖД лицей №12	11	3	2
- выпускники, не прошедшие ГИА в прошлые годы	1	0	0

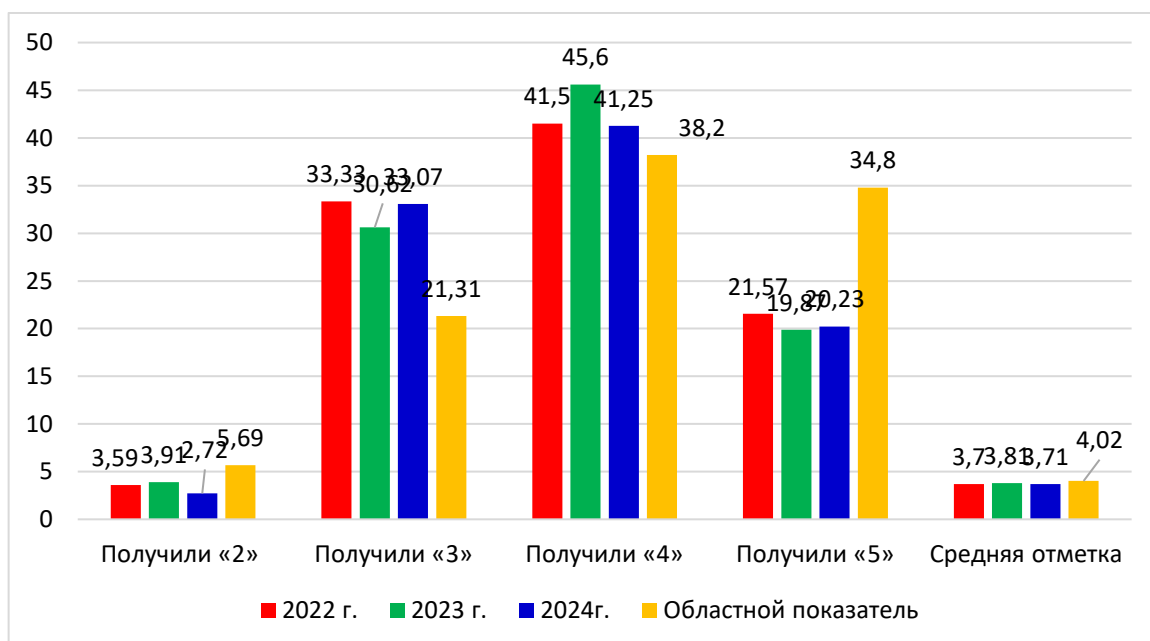
Подтвердили освоение общеобразовательных программ среднего общего образования 94,55% выпускников ОО (2023г. -96,09%; 2022г. - 96,41%), по области 94,32% в основной период.

Динамика результатов ЕГЭ по математике базового уровня за 3 года

№ п/п	Участники, набравшие баллы	2022 г.	2023 г.	2024 г.	Областной показатель (основной день)
1.	Получили «2», %	3,59	3,91	2,72	5,69
2.	Получили «3», %	33,33	30,62	33,07	21,31

3.	Получили «4», %	41,50	45,60	41,25	38,2
4.	Получили «5», %	21,57	19,87	20,23	34,8
5.	Средняя отметка	3,70	3,81	3,71	4,02

Диаграмма результатов ЕГЭ по математике базового уровня за 3 года



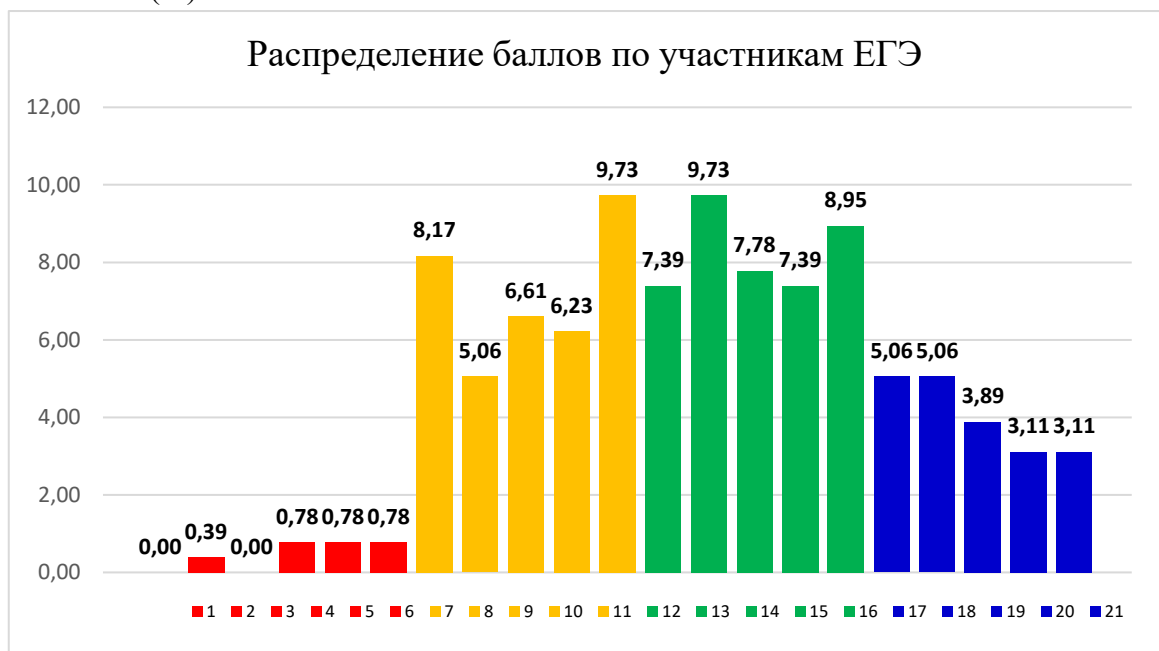
Доля выпускников, набравших отметку «5» балла в ЕГЭ по математике базового уровня, составила 20,23% (2023г.-19,87%; 2022г.-21,57%) от числа проходивших экзамен.

Распределение отметки «5» по образовательным организациям.

№	Наименование ОО	Получили «5»	Доля участников, получивших отметку «5», %	Средняя отметка
1.	МКОУ "СОШ № 85"	8	20,51	3,74
2.	МКОУ СОШ №5 г. Тайшета	5	19,23	3,81
3.	МКОУ средняя школа №1	1	5,88	2,12
4.	МКОУ СОШ № 2 г. Тайшета	4	16,00	3,72
5.	МКОУ СОШ № 23 г. Тайшета	1	7,14	3,57
6.	МКОУ СОШ № 10 г. Бирюсинска	6	22,22	3,81
7.	МКОУ СОШ № 16 г. Бирюсинска	4	50,00	4,38
8.	МКОУ СОШ № 17 р. п. Юрты	2	11,76	3,65
9.	МКОУ Новобирюсинская СОШ	6	37,50	4,13
10.	МКОУ Шиткинская СОШ	1	16,67	4,00
11.	МКОУ Квитокская СОШ № 1	1	16,67	3,50
12.	МКОУ Джогинская СОШ	2	66,67	4,33

13.	МКОУ Мирнинская СОШ	2	50,00	4,50
14.	МКОУ "Половино-Черемховская СОШ"	1	16,67	4,00
15.	МКОУ Соляновская СОШ	1	25,00	4,00
16.	МКОУ Бирюсинская СОШ	1	100,00	5,00
17.	МКОУ Черчетская СОШ	1	33,33	4,00
18.	МКОУ Шелаевская СОШ	1	20,00	3,80
19.	МКОУ Рождественская СОШ	1	20,00	4,00
20.	МКОУ Тамтачетская СОШ	1	25,00	4,25
21.	РЖД лицей №12	2	100,00	5,00
	Итого:	52	20,23	по району -3,71

Диаграмма распределения первичных баллов участников ЕГЭ по математике базового уровня в 2024 г. (%).



Шкала перевода тестового балла в отметку по математике базового уровня

№	Тестовый балл	Отметка
1.	0-6	2
2.	7-11	3
3.	12-16	4
4.	17-21	5

Проведен анализ усвоения содержательных элементов КИМ по математике базового уровня.

Более 50% выпускников 11-х классов не справились со следующими заданиями:

Номер задания	Проверяемые предметные результаты освоения основной образовательной программы (2024)	% не сдавших	Проверяемые предметные результаты освоения основной образовательной программы (2023)	% не сдавших
7	Умение оперировать понятиями: функция, непрерывная функция, производная, определять значение функции по значению аргумента; описывать по графику поведение и свойства функции	52,7		
11	Решать простейшие стереометрические задачи на нахождение геометрических величин, использовать при решении стереометрических задач планиметрические факты и методы	62,7		

13	Решать простейшие стереометрические задачи на нахождение геометрических величин, использовать при решении стереометрических задач планиметрические факты и методы	54,8		
12			Уметь выполнять действия с геометрическими фигурами	51,3
16	Умение выполнять вычисление значений и преобразования выражений	61,4		
17	Решать рациональные, иррациональные, показательные, тригонометрические и логарифмические уравнения	51,0		
18	Умение выполнять вычисление значений и преобразования выражений, решать рациональные, показательные и логарифмические неравенства	82,6	Уметь решать уравнения неравенства	77,6
19	Умение выполнять вычисление значений и преобразования выражений, умение решать текстовые задачи разных типов, умение выбирать подходящий изученный метод для решения задачи	53,9	Уметь выполнять вычисления и преобразования	82,6
20	Умение решать текстовые задачи разных типов, решать уравнения	78,0	Уметь строить и исследовать простейшие математические модели	91,4
21	Умение выполнять вычисление значений и преобразования выражений, умение решать текстовые задачи разных типов, умение выбирать подходящий изученный метод для решения задачи	81,7	Уметь строить и исследовать простейшие математические модели	71,7

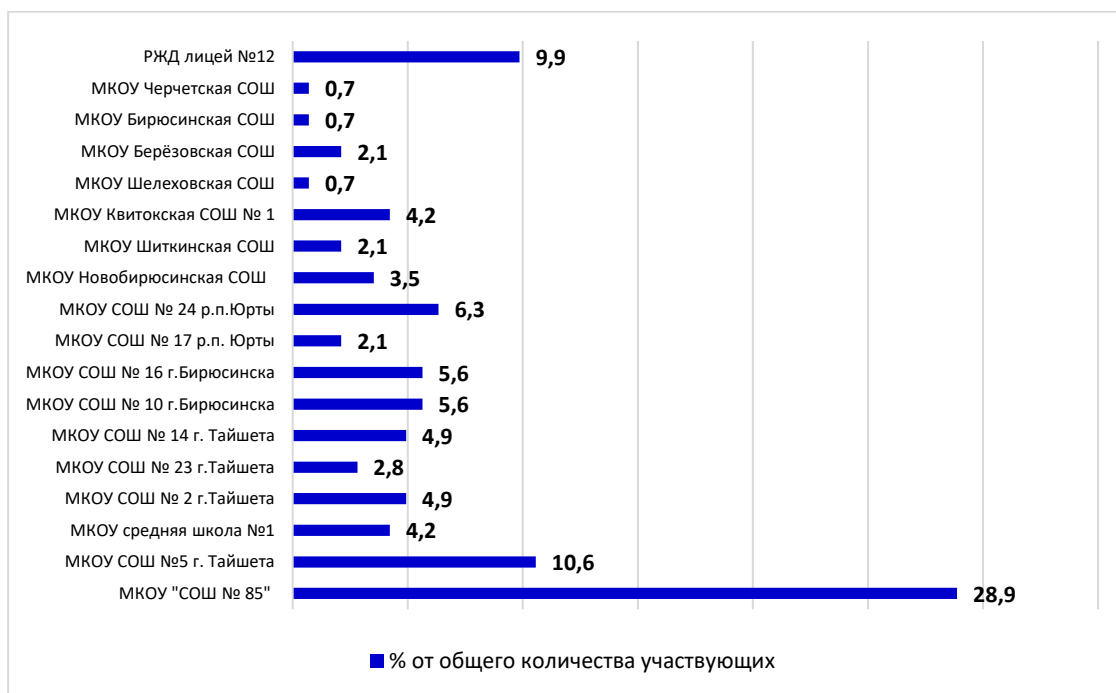
На прохождение ЕГЭ по математике профильного уровня зарегистрировано 158 выпускников, 16 участников при пересдаче экзамена перешла на математику базового уровня, таким образом 142 выпускника сдавало из них: 128– выпускники текущего года ОО, 14- выпускники РЖД лицея №12. Приняли участие 100 % от числа зарегистрированных (2023г. -100%, 2022 г.- 100%).

В число участников экзамена вошли:

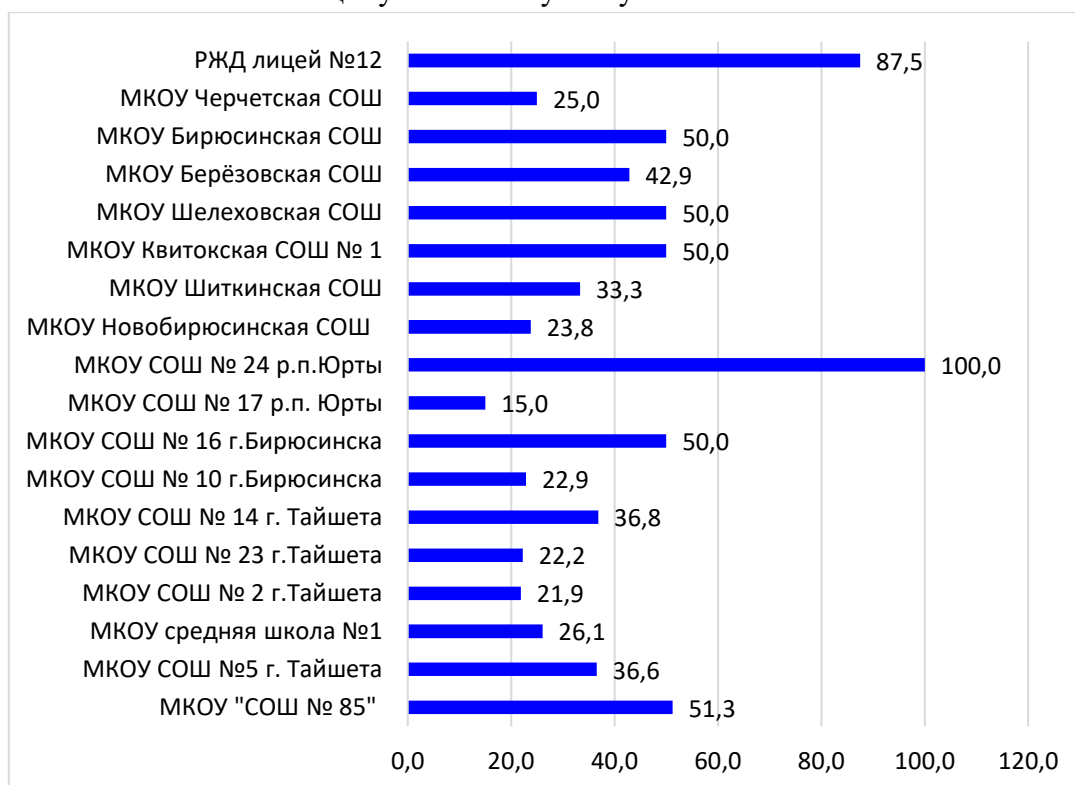
Количество участников ЕГЭ в районе по категориям

	2022г.	2023	2024
Всего участников ЕГЭ по предмету	134	125	142
Из них:	110	109	128
- ВТГ, обучающиеся по СОО			
- ВТГ, обучающиеся по СПО	-	2	0
- ВТГ, Школы-интерната №24 ОАО «РЖД»	24	14	14
- выпускники, не прошедшие ГИА в прошлые годы	-	-	-

Количество участников ЕГЭ по математике профильного уровня по району



Доля выпускников, выбравших математику профильного уровня, по отношению к общему количеству выпускников ОО.



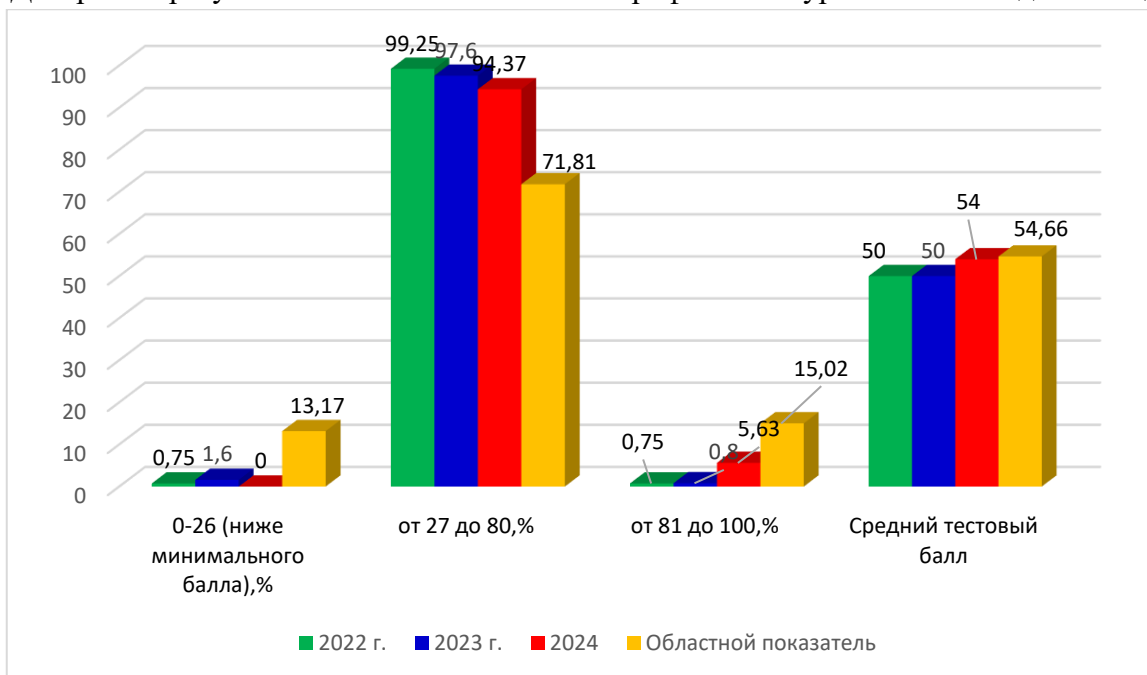
Подтвердили освоение общеобразовательных программ среднего общего образования 100% участников (2023г. -98,4%; 2022г. -100%), по области 86,83%.

Динамика результатов ЕГЭ по математике профильного уровня за последние 3 года

№ п/п	Участники, набравшие баллы	2022 г.	2023 г.	2024	Областной показатель
1.	0-26 (ниже минимального балла), %	0,75	1,6	0	13,17
2.	от 27 до 80, %	99,25	97,6	94,37	71,81
3.	от 81 до 100, %	0,75	0,8	5,63	15,02

4.	100 баллов, чел.	0	1 (МКОУ СОШ №85)	0	10
5.	Средний тестовый балл, %	50	50	54	54,66

Диаграмма результатов ЕГЭ по математике профильного уровня за последние 3 года



Максимальный балл в районе был получен выпускником РЖД лицея № 12– 96 баллов (2023г. -100; 2022г. - 84), по области 100 баллов набрали 10 человек.

Доля выпускников, набравших более 81 балла в ЕГЭ по математике профильного уровня, составила 5,63% (2023г.-0,8%; 2022г. -0,75%) от числа проходивших экзамен.

Распределение высоких баллов по образовательным организациям.

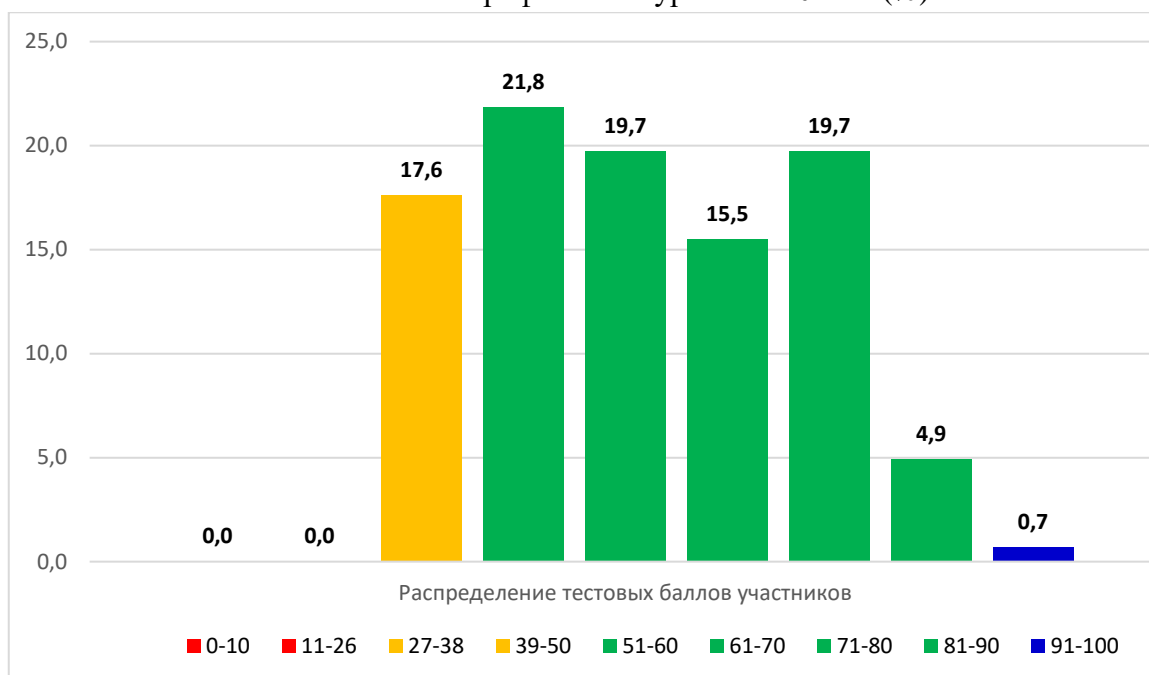
№	Наименование ОО	81-90	91-100	Доля участников, получивших высокий тестовый бал	Средний балл ОО
1.	РЖД лицей №12	1	1	14,29	60
2.	МКОУ «СОШ № 85»	2	0	4,88	53
3.	МКОУ средняя школа №1	2	0	33,33	65
4.	МКОУ СОШ №2 г. Тайшета	1	0	14,29	47
5.	МКОУ СОШ №10 г. Бирюсинска	1	0	12,50	62
	Итого по району:	0	1	5,63 %	по району -54

В рейтинг по максимальному баллу образовательные учреждения распределились в следующем порядке:

1. РЖД лицей №12 (1 чел.) -96 б,
2. МКОУ средняя школа №1 (1 чел.)-90 б.,
3. МКОУ «СОШ № 85» (1 чел.), МКОУ СОШ №10 г. Бирюсинска (1 чел.) – 86 б.,
4. МКОУ средняя школа №1 (1 чел.), МКОУ СОШ №2 г. Тайшета (1 чел.) – 84 б.,
5. МКОУ «СОШ № 85» (1 чел.), РЖД лицей №12 (1 чел.) - 82 б.,

6. РЖД лицей №12 (2 чел.), МКОУ СОШ №5 г. Тайшета (1 чел.) - 80 б.

Распределение тестовых баллов участников ЕГЭ
по математике профильного уровня в 2024 г. (%)



Проведен анализ усвоения содержательных элементов КИМ по математике профильного уровня.

Более 50% выпускников 11-х классов не справились со следующими заданиями:

Номер задания	Проверяемые предметные результаты освоения основной образовательной программы (2024)	Уровень сложности	Набранные баллы	Проверяемые предметные результаты освоения основной образовательной программы (2023)	Набранные баллы
8	Умение оперировать понятиями: функция, экстремум функции, наибольшее и наименьшее значения функции на промежутке, производная функции, первообразная; находить уравнение касательной к графику функции; умение находить производные элементарных функций; умение использовать производную для исследования функций, находить наибольшие и наименьшие значения функций; находить площади фигур с помощью интеграла	Б	60,5		
9	Умение моделировать реальные ситуации на языке математики; составлять выражения, уравнения, неравенства и их системы по условию задачи, исследовать построенные модели с использованием аппарата алгебры, исследовать полученное решение и оценивать правдоподобность результатов	П	45,9		
10	Умение решать текстовые задачи разных типов, составлять выражения, уравнения, неравенства и их системы по условию задачи, исследовать полученное решение и оценивать правдоподобность результатов	П	51,0		
11	Умение выражать формулами зависимости между величинами; использовать свойства и графики функций для решения уравнений	П	36,3		
12	Умение оперировать понятиями: экстремум функции, наибольшее и наименьшее значения функции на промежутке; умение находить производные элементарных функций; умение использовать производную для исследования функций, находить наибольшие и	П	52,2	Уравнения и неравенства/ Уметь решать уравнения и неравенства	77,5

13	Умение решать уравнения, неравенства и системы с помощью различных приёмов	П	70,1	Геометрия/Уметь выполнять действия с геометрическими фигурами, координатами и векторами	96,4
14	Умение оперировать понятиями: точка, прямая, плоскость, отрезок, луч, величина угла, плоский угол, двугранный угол, трехгранный угол, скрещивающиеся прямые, параллельность и перпендикулярность прямых и плоскостей, угол между прямыми, угол между прямой и плоскостью, угол между плоскостями, расстояние от точки до плоскости, расстояние между прямыми, расстояние между плоскостями; площадь фигуры, объём фигуры, многогранник, поверхность вращения, площадь поверхности, сечение; умение строить сечение многогранника, изображать многогранники, фигуры и поверхности вращения, их сечения; использовать	П	98,7	Уравнения и неравенства/Уметь решать уравнения и неравенства	96,4
15	Умение решать уравнения, неравенства и системы с помощью различных приёмов	П	88,5	Алгебра/Уметь использовать приобретенные знания и умения в практической деятельности и повседневной жизни	90,0
16				Геометрия/Уметь выполнять действия с геометрическими фигурами, координатами и векторами	99,1
17	Умение оперировать понятиями: точка, прямая, отрезок, луч, величина угла; умение использовать при решении задач изученные факты и теоремы планиметрии, использовать геометрические отношения при решении задач; умение находить и вычислять геометрические величины (длина, угол, площадь), используя изученные формулы и методы	П	82,8	Уравнения и неравенства/Уметь решать уравнения и неравенства	97,3
18	Умение оперировать понятиями: тождество, тождественное преобразование, уравнение, неравенство, система уравнений и неравенств, равносильность уравнений, неравенств и систем; умение решать уравнения, неравенства и системы с помощью различных приёмов; решать уравнения, неравенства и системы с параметром; умение выражать формулами зависимости между величинами; использовать свойства и графики функций для решения	В	96,2	Алгебра/Уметь строить и исследовать простейшие математические модели	67,6
19	Владение методами доказательств, алгоритмами решения задач; умение приводить примеры и контрпримеры, проводить доказательные рассуждения при решении задач, оценивать логическую правильность рассуждений; умение оперировать понятиями: множества натуральных, целых, рациональных, действительных чисел, остаток по модулю; умение использовать признаки делимости, наименьший общий делитель и наименьшее общее кратное; умение	В	98,7		

По математике профильного уровня минимальными проходными баллами для получения аттестата о среднем общем образовании является 27, для зачисления в ВУЗ - 40, по диаграмме видим, что 25 выпускников - это 17,6% (2023г.- 23,2%), получивших минимальный проходной балл, в ВУЗ поступить не смогут, так как не набран минимальный балл для зачисления.

Выдача аттестатов о среднем общем образовании с отличием проводилась при выполнении следующих условий: необходимо было набрать не менее 60 или 70 баллов по «Русскому языку» в случае выбора «Математики базового уровня» не ниже отметки «5» и учебному предмету по выбору (любому) для получения медали "За особые успехи в учении" I или II степени соответственно, а также количество баллов не ниже минимального по всем сдаваемым в форме ЕГЭ учебным предметам.

71 выпускник претендовал на получение медали, из них 51 из 16 ОО получили медали "За особые успехи в учении" I или II степени, что составило 71,8% (2023г. - 58,7%; 2022 г.- 87%). Получили 80 баллов и более по ЕГЭ по русскому языку 24 медалиста 47,1% (в 2023 г.– 81,5 %) от подтвердивших получение медали.

Доля выпускников, получивших федеральную медаль I степени., которые набрали по одному и более из предметов ЕГЭ менее 70 баллов 10 человек, что составило 34,5% (в 2023г. -41,7% (10 человек)). Это выпускники МКОУ СОШ №16 г. Бирюсинска(1 человек - по физике), МКОУ «СОШ № 85» (1 человек – Английский язык, 1-ИКТ), МКОУ СОШ № 1 (1 человек - обществознанию), МКОУ СОШ № 10 (1 человек – физике, 1 человек по обществознанию и ИКТ), МКОУ Новобирюсинская СОШ (1 человек – биология, 1 человек по обществознанию и истории), РЖД лицей №12 (2 человека - обществознание, английский язык), В разрезе по образовательным организациям: доля выпускников, получивших менее 70 баллов по одному и более из предметов ЕГЭ:

МКОУ СОШ № 16 г. Бирюсинска - 50%);

МКОУ «СОШ № 85» - 50%;

МКОУ СОШ №5 - 50%;

МКОУ СОШ № 10 – 66,6% (1 по одному предмету и 1 по 2 предметам);

МКОУ СОШ № 1 - 25%;

МКОУ Новобирюсинская СОШ - 66% (1 по одному предмету и 1 по 2 предметам);

РЖД лицей №12- 50%.

Наиболее «проблемными» (по которым набрали менее 70 баллов) для выпускников-медалистов оказались предметы обществознание (5 человек), ИКТ и английский язык (2 человека), история, физика, биология (по 1 человеку).

Из 45 выпускников заявившихся на федеральную золотую медаль «За особые успехи в учении 1 степени» получили 29 выпускников из 13 ОО (не подтвердили 7 выпускников из 4 ОО, 9 выпускников из 5 ОО не набрали нужное количество баллов , но смогли получить серебряную медаль «За особые успехи в учении 2 степени»). МКОУ «СОШ №85» (4 человека – русский менее 70 баллов), МКОУ Новобирюсинская СОШ (1 человек – математика профильного уровня ниже 70 баллов), МКОУ СОШ №10 г. Бирюсинска (1 человек- русский менее 70 баллов, 1 человек – сдача математики базового уровня на отметку «5», 2 предмета по выбору менее 70 баллов), МКОУ СОШ №14 г. Тайшета (1 человек- математика профильного уровня и оба предмета по выбору химия и физика менее 70 баллов), МКОУ СОШ №17 р.п. Юрты (1 человек – русский, математика и обществознание менее 70 баллов).

На федеральную серебряную медаль «За особые успехи в учении 2 степени» заявилось 26 выпускников, из них подтвердили свои знания 13 выпускников из 8 ОО, что составило 50%. В разрезе по образовательным организациям: доля выпускников, получивших менее 60 баллов по одному и более из предметов ЕГЭ, из данного числа заявленных претендентов на медаль 2 степени:

МКОУ Квитокская СОШ 1 -100% (история);

МКОУ СОШ №2 г. Тайшета- 100% (обществознание);

МКОУ СОШ №5 г. Тайшета -50% (1 человек -английский язык, математика профильный уровень)

РЖД лицей №12 -50% (1 человек -Обществознание, математика профильный уровень)

Таким образом медаль 2 степени получили 22 человека (13 подтвердивших претендента и 9 выпускников перешедших с золота на серебро).

Региональный почетный знак «Золотая медаль «За высокие достижения в обучении»» из 23 заявленных претендентов получили 19 человек, что составило 82,6% (2023г. -63,9%, 2022г. -61%).

Количество медалистов федерального и регионального уровней (2024)

№ п/п	Наименование образовательной организации	Медаль "За особые успехи в учении" I степени (золотая федеральная)				Медаль "За особые успехи в учении" II степени (серебряная федеральная)			Золотая медаль "За высокие достижения в обучении" (региональная)		
		Заявлено	Получили	Получили серебро	Не получили	Заявлено	Получили	Не получили	Заявлено	Получили	Не получили
1.	МКОУ «СОШ № 85»	11	4	4	3	8	4	4	5	4	1
2.	МКОУ Берёзовская СОШ	1			1						
3.	МКОУ Бирюсинская СОШ	1	1			1	1		1	1	
4.	МКОУ Новобирюсинская СОШ	4	3	1					1		1
5.	МКОУ СОШ № 10 г. Бирюсинска	5	3	2		2	1	1	1		1
6.	МКОУ СОШ № 16 г. Бирюсинска	2	2						2	2	
7.	МКОУ СОШ № 24 р.п. Юрты	2	2						1	1	
8.	МКОУ СОШ № 17 р.п. Юрты	1		1		2	1	1	1		1
9.	МКОУ СОШ № 2 г. Тайшета	1	1			2	1	1			
10.	МКОУ СОШ № 5 г. Тайшета	2	2			5	2	3	1	1	
11.	МКОУ средняя школа № 1	4	4						3	3	
12.	МКОУ Черчетская СОШ	1	1						1	1	
13.	МКОУ Шелаевская СОШ	1	1						1	1	
14.	МКОУ Шиткинская СОШ	1	1			2		2	1	1	
15.	МКОУ Квитокская СОШ № 1	1			1	1	1				
16.	МКОУ СОШ № 14 г. Тайшета	3		1	2	1		1			
17.	РЖД лицей №12	4	4			2	2		4	4	
Итого:		45	29	9	7	26	13	13	23	19	4

В 2024 году наибольшее количество выпускников отдали предпочтение при сдаче ЕГЭ-11, как и в предыдущие годы, таким предметам, как обществознание, история и физика и добавилась в этом году информатика (КЕГЭ)

Доля выпускников, выбравших обществознание, составила 37% (в 2023г.-42 %), физику -19% (в 2023г.- 21%). историю – 11% (в 2023г.-20 %), информатику -11% (в 2023 г.- 9%).

Остальные предметы по выбору были менее актуальны среди выпускников.

Данные о количестве участников ЕГЭ по учебным предметам

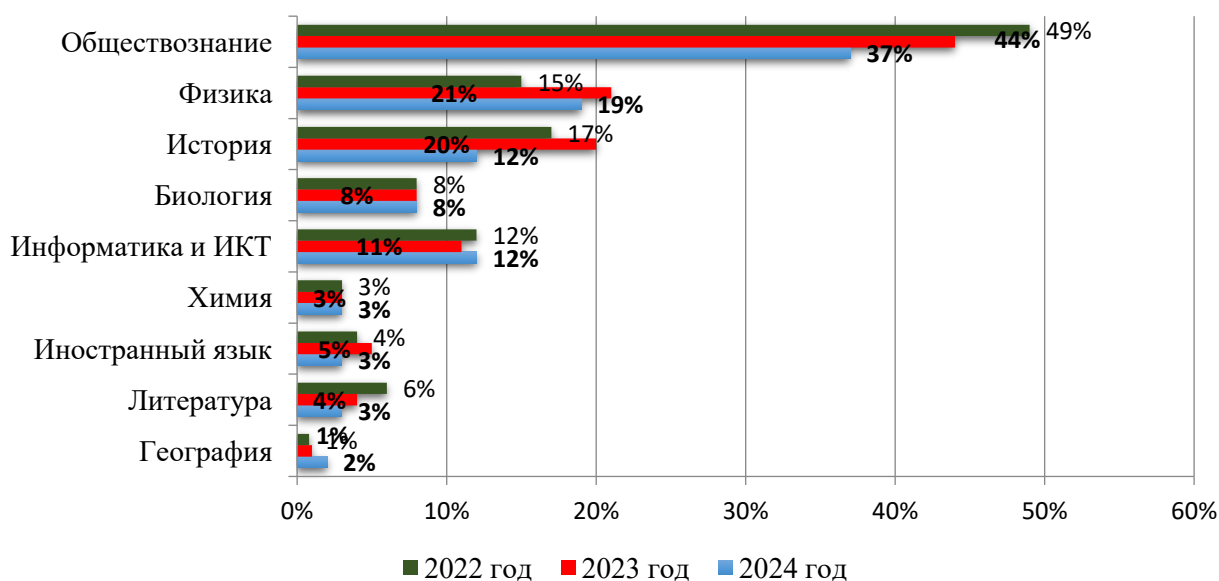
Показатели	Количество участников		
	2022	2023	2024
Русский язык	444	433	407
Математика (профильный уровень)	134	125	158
Математика (базовый уровень)	306	307	262
Физика	65	86	78
Химия	14	13	14
Информатика и ИКТ	52	43	44
Биология	36	31	34
История	76	81	44

География	5	1	8
Английский язык	16	19	12
Английский язык (устный)	16	19	12
Немецкий язык	0	0	0
Немецкий язык (устный)	0	0	0
Обществознание	217	176	152
Литература	20	16	12
Итого человеко-экзаменов*	1495 чел.-экзаменов 28 отказов	1434 чел.-экзаменов 21 отказов	1238 чел.-экзаменов 6 отказов

* Человеко-экзамен - участие 1 человека в ЕГЭ по одному учебному предмету.

** Без учета пересдачи отдельных предметов.

Процентное соотношение выбора предметов участниками ЕГЭ



Количественный выбор предметов ЕГЭ в разрезе ОО 2024 г.

	Наименование ОО	Всего выпускников	Количество предметов по выбору				
			«1»	«2»	«3»	«4»	«5»
1.	МКОУ СОШ № 17 р.п. Юрты	20	6	5			
2.	МКОУ "СОШ № 85"	80	48	25			
3.	МКОУ СОШ № 5 г. Тайшета	41	17	6			
4.	МКОУ Новобирюсинская СОШ	21	4	3	1		
5.	МКОУ Джогинская СОШ	3		1			
6.	МКОУ Шелеховская СОШ	2	1				
7.	МКОУ Шелаевская СОШ	5		3			
8.	МКОУ Николаевская СОШ	2					
9.	МКОУ средняя школа № 1	23	6	6			
10.	МКОУ «Половино-Черемховская СОШ»	6	5				
11.	МКОУ СОШ №23 г. Тайшета	18	4	6			
12.	МКОУ Рождественская СОШ	5	3				
13.	МКОУ Мирнинская СОШ	4		2			
14.	МКОУ СОШ № 24 р.п. Юрты	9	6	3			
15.	МКОУ СОШ № 10 г. Бирюсинска	35	7	16	1		
16.	МКОУ Берёзовская СОШ	7	5	2			
17.	МКОУ СОШ № 14 г. Тайшета	19	8	7	0		
18.	МКОУ Соляновская СОШ	4	2				

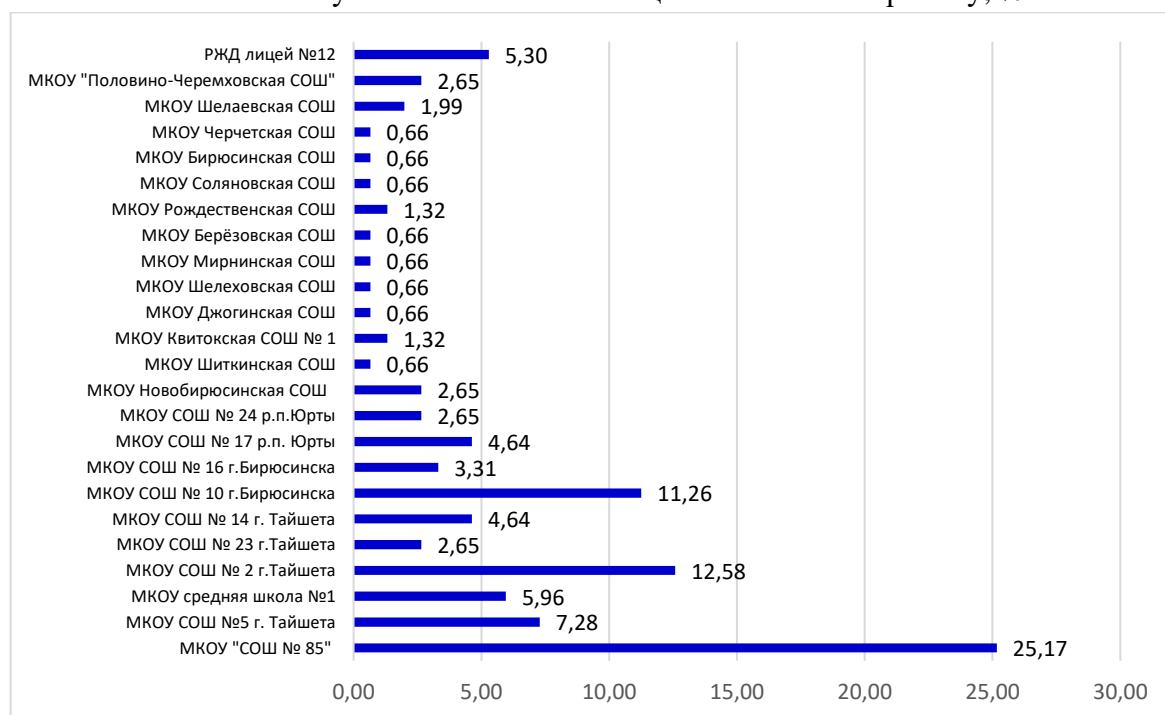
19.	МКОУ СОШ № 16 г.Бирюсинска	16	8	3			
20.	МКОУ Черчетская СОШ	4		1			
21.	МКОУ Бирюсинская СОШ	2	1				
22.	МКОУ СОШ № 2 г. Тайшета	32	16	9			
23.	МКОУ Квитокская СОШ №1	12	5	3			
24.	МКОУ Тамтачетская СОШ	4					
25.	МКОУ Шиткинская СОШ	9	4				
26.	РЖД лицей №12	16	6	10			
Итого		399	162	111	2		

На ЕГЭ по **обществознанию** было зарегистрировано 152 человека (2023г.-183 чел., 2022г. -222 чел.). Приняли участие в экзамене 151 человек, что составило 99,34% (2023г.- 96,17%; 2022г.- 97,75%).

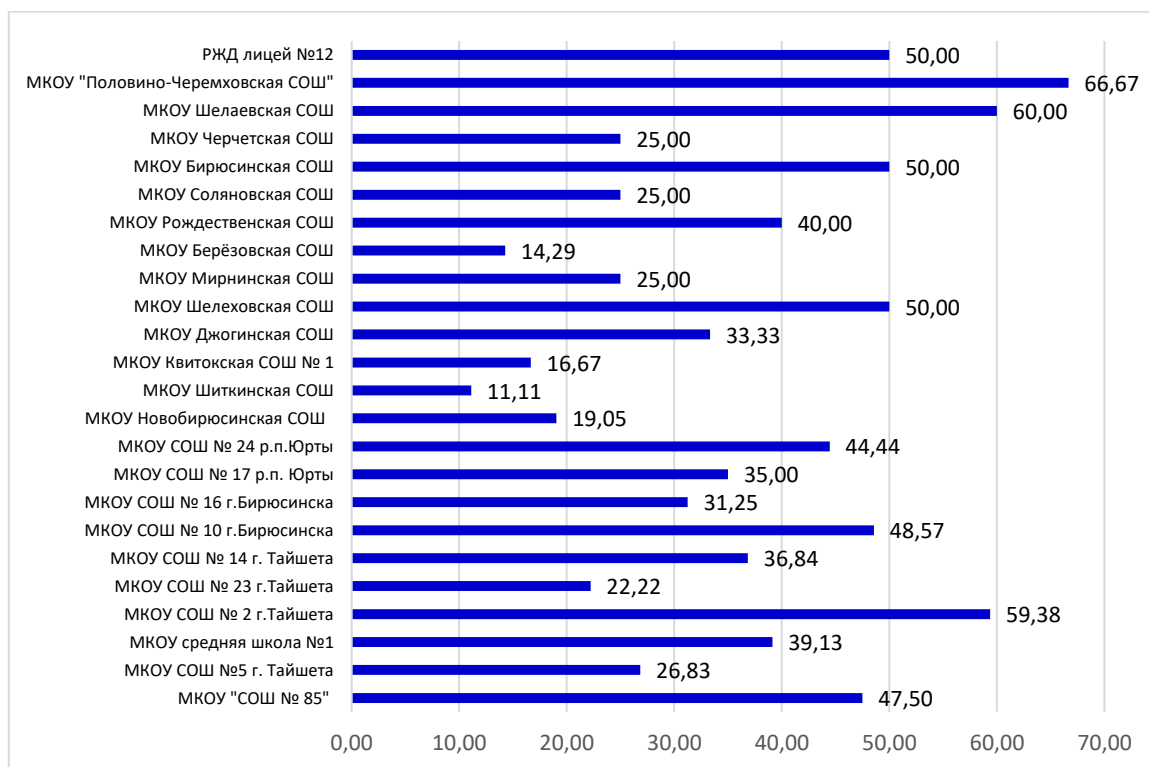
Количество участников ЕГЭ в районе по категориям

	2022г.	2023г.	2024г.
Всего участников ЕГЭ по предмету	217	183	151
Из них:	193	171	143
- ВТГ, обучающиеся по СОО			
- ВТГ, обучающиеся по СПО	1	1	0
- ВТГ, Школы-интерната №24 ОАО «РЖД»	23	4	8

Количество участников ЕГЭ по обществознанию по району, %



Доля выпускников, выбравших обществознание, по отношению к общему количеству выпускников ОО, %.



Увеличение числа сдающих предмет в сравнении с прошлым годом зависит от выбора направлений по подготовке при поступлении в ВУЗ.

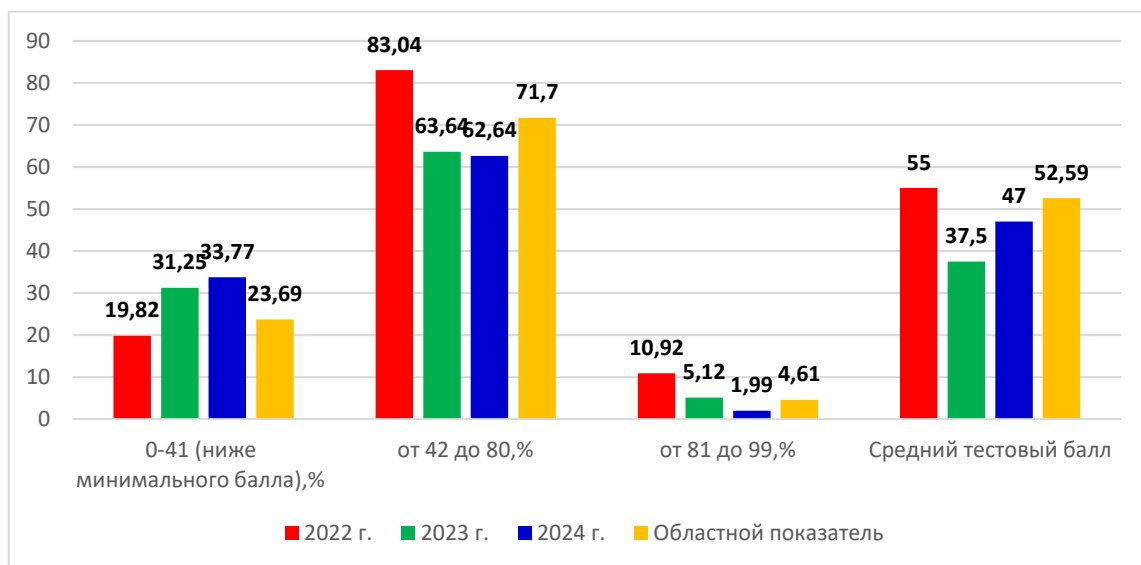
Подтвердили освоение общеобразовательных программ среднего общего образования 66,23% участников (2023г. -68,75%; 2022г. -80,18%), по области- 76,31%.

Динамика результатов ЕГЭ по обществознанию за последние 3 года

№ п/п	Участники, набравшие баллы	2022 г.	2023 г.	2024 г.	Областной показатель
1.	0-41 (ниже минимального балла), %	19,82	31,25	33,77	23,69
2.	от 42 до 80, %	83,04	63,64	64,24	71,7
3.	от 81 до 99, %	10,92	5,12	1,99	4,61
4.	100 баллов, чел.	0	0	0	0
5.	Средний тестовый балл	55	37,5	47	52,59

Доля не набравших минимальный балл - 42 повысился в сравнении с прошлыми годами, несмотря на это средний тестовый балл по району повысился - 47, но остался ниже 2022 года (2023г. -37,5; 2022г. -55), так же ниже среднего тестового балла по области на 5,29.

Диаграмма результатов ЕГЭ по обществознанию за последние 3 года



Распределение тестовых баллов участников ЕГЭ по обществознанию показало, что в этом году уменьшилось количество участников в группе участников, получивших 81-99 баллов 1,99%, в сравнении с прошлыми годами (2023 г.-5,12%; 2022 г.-10,92%). Максимальный балл в районе был получен выпускником МКОУ «СОШ №85» -88 б. (1 чел.), (2023г.-92 б; 2022г. -98 б.). Количество участников по области, получивших 100 баллов по предмету – 0 человека.

Доля выпускников, набравших более 81 балла в ЕГЭ по обществознанию, составила 1,99% (2023г. -5,12%; 2022 г. -10,92%) от числа проходивших экзамен.

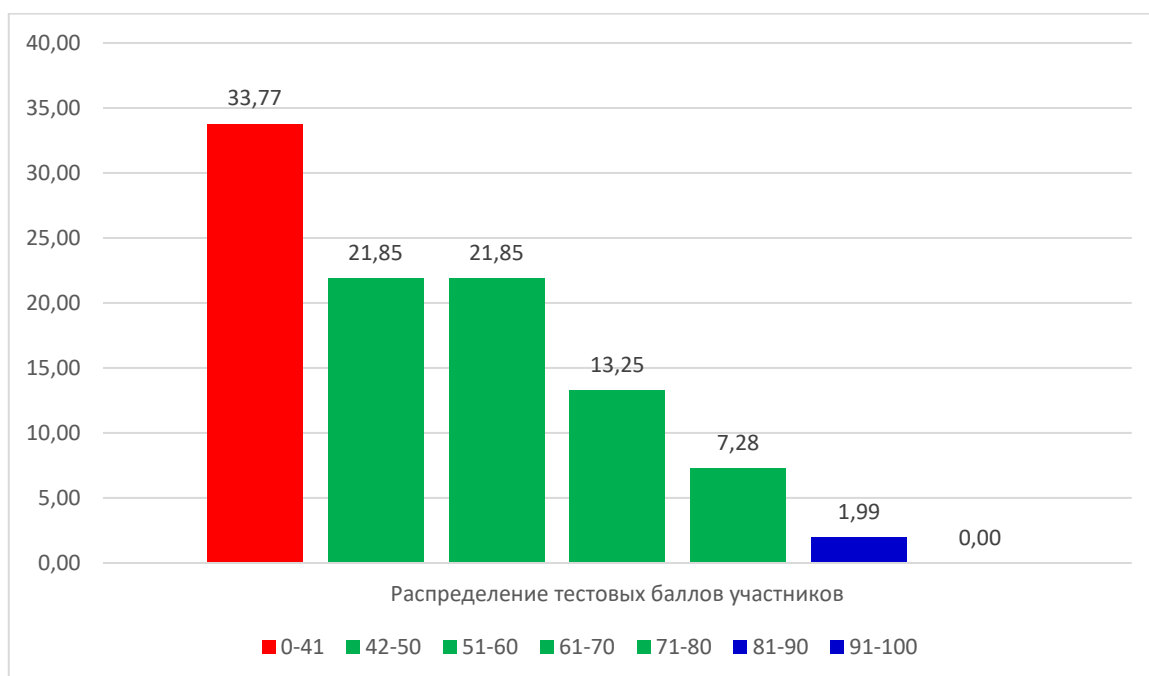
Распределение высоких баллов по образовательным организациям.

№	Наименование ОО	81-90	91-100	Доля участников, получивших высокий тестовый бал, %	Средний бал ОО
1.	МКОУ "СОШ № 85"	1	0	2,63	48
2.	МКОУ Шелаевская СОШ	1	0	33,33	49
3.	РЖД лицей №12	1	0	12,5	57
	Итого:	3	0	1,99	по району -47

Рейтинг по максимальному баллу ОО участвующих в обществознании, распределился следующем порядке:

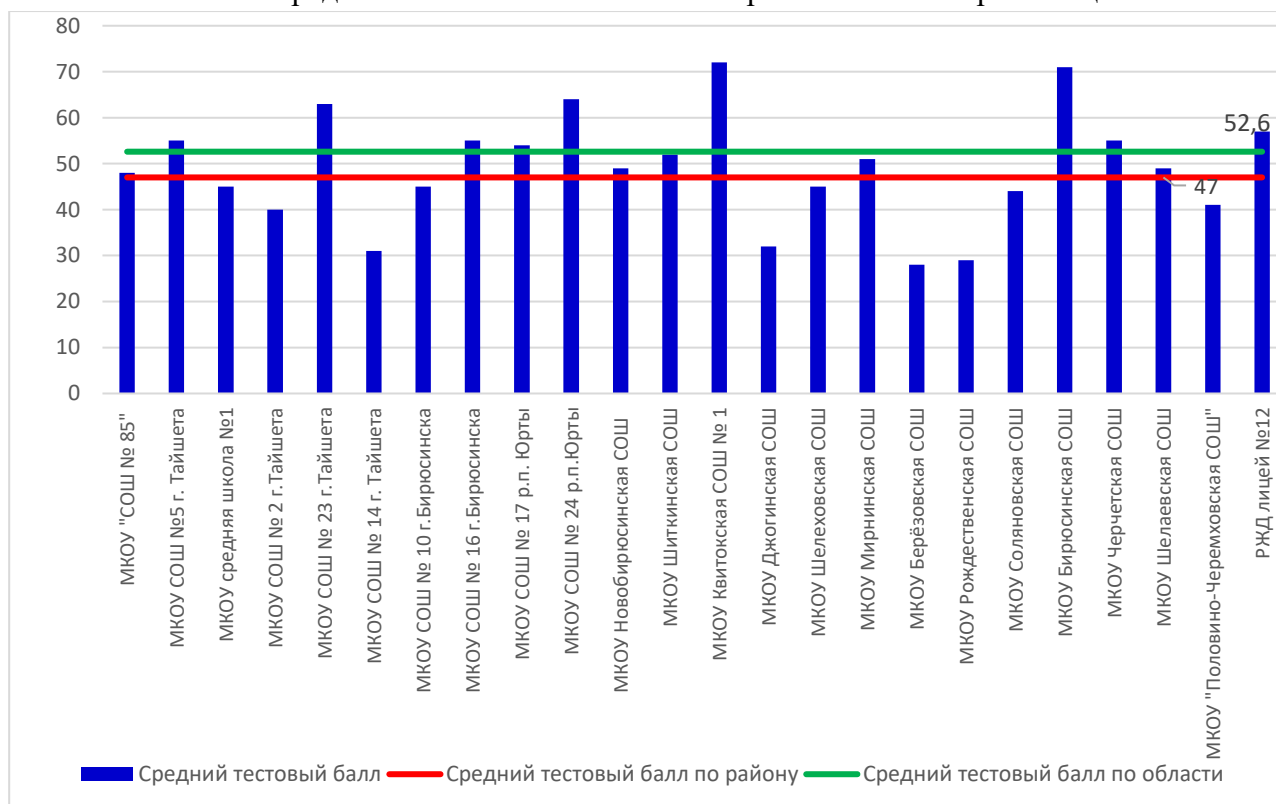
1. МКОУ "СОШ № 85" (1 чел.) - 88 б.,
2. МКОУ Шелаевская СОШ (1 чел.)- 86б.,
3. РЖД лицей №12 (1 чел.) - 85б.,
4. МКОУ «СОШ №85» (2 чел.), МКОУ СОШ №5 г. Тайшета (1 че.), МКОУ СОШ №24 р.п. Юрты (1 чел.) -79 б.,
5. МКОУ Квитокская СОШ №1 (1 чел.) -77б.

Распределение тестовых баллов участников ЕГЭ по обществознанию в 2024 г. (%)



В число ОО, показавших средний тестовый балл ниже районного, вошли 10 образовательных организаций, что составляет 41,7% от общего количества ОО, участвовавших в экзамене по предмету.

Распределение тестовых баллов по образовательным организациям



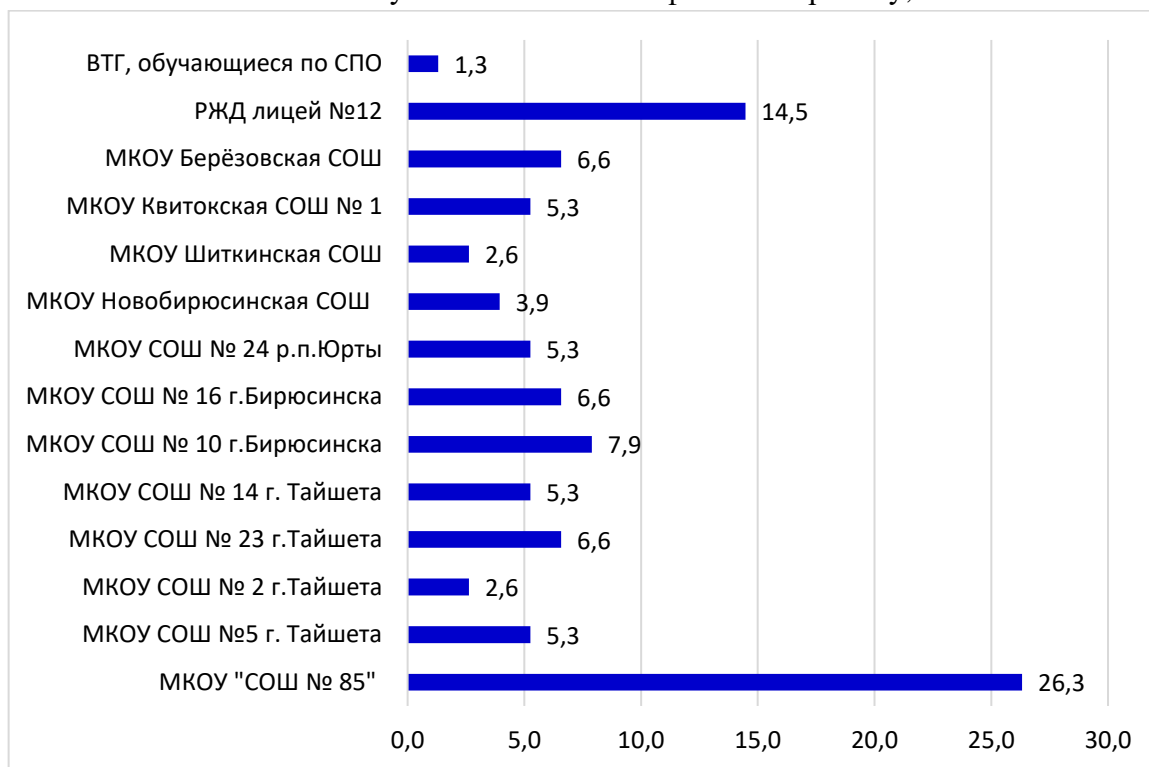
На ЕГЭ по физике было зарегистрировано 78 человек (2023г.-87 чел.; 2022г.-67 чел.). Приняли участие в экзамене 76 человека, что составило 97,44% (2023г. -98,85%; 2022г.-97,01).

Количество участников ЕГЭ в районе по категориям

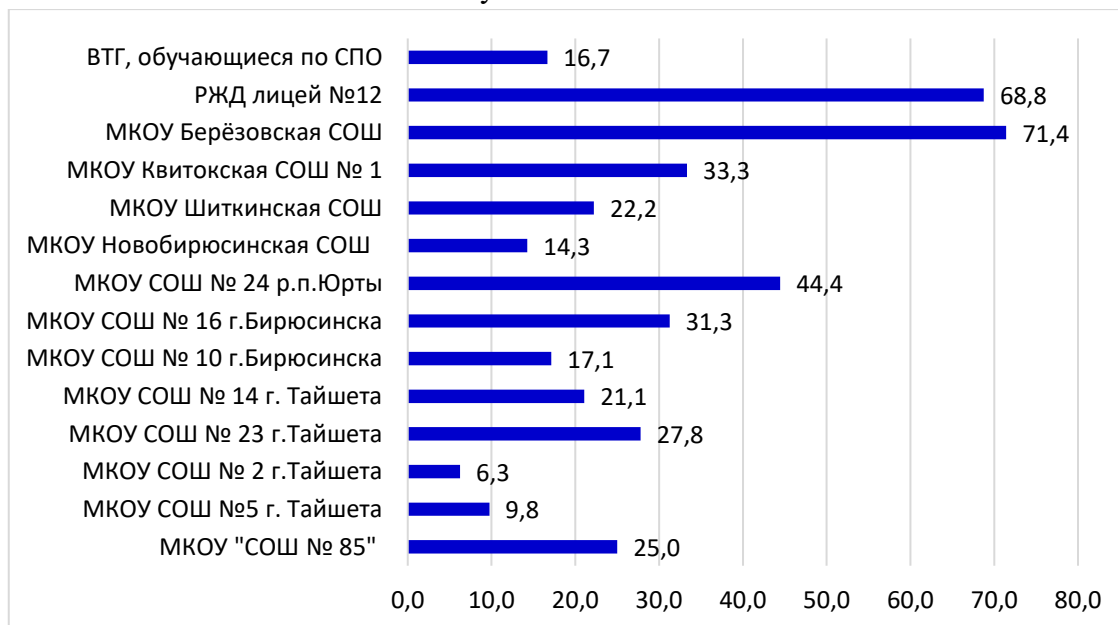
	2022 г.	2023 г.	2024 г.
Всего участников ЕГЭ по предмету	65	86	76
Из них:	54	73	64

- ВТГ, обучающиеся по СОО			
- ВТГ, обучающиеся по СПО	-	1	1
- ВТГ, РЖД лицей №12	11	12	11

Количество участников ЕГЭ по физике по району, %



Доля выпускников, выбравших физику, по отношению к общему количеству выпускников ОО.



Уменьшение числа сдающих предмет в сравнении с прошлым годом зависит от выбора направлений подготовке при поступлении в ВУЗ.

Подтвердили освоение общеобразовательных программ среднего общего образования 69 участников, что составило 90,79% (2023г. -87,21%, 2022г. -78,46%), по области 72,98%

Динамика результатов ЕГЭ по физике за последние 3 года

№ п/п	Участники, набравших балл	2022 г.	2023 г.	2024 г	Областной показатель
----------	------------------------------	---------	---------	--------	-------------------------

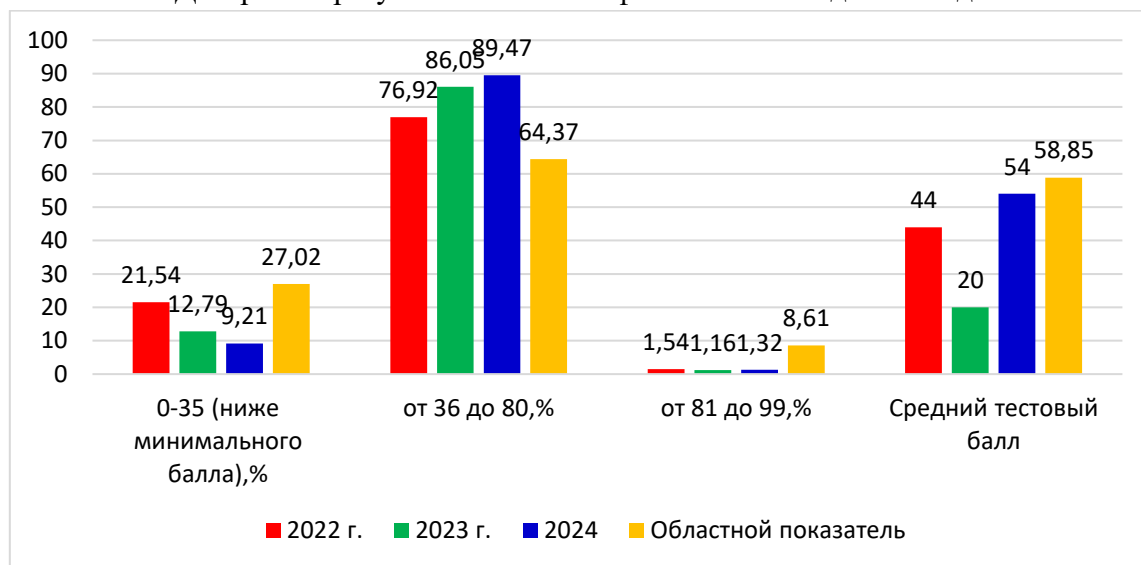
1.	0-35 (ниже минимального балла),%	21,54	12,79	9,21	27,02
2.	от 36 до 80, %	76,92	86,05	89,47	64,37
3.	от 81 до 99, %	1,54	1,16	1,32	8,61
4.	100 баллов, чел.	0	0	0	1
5.	Средний тестовый балл	44	20	54	58,85

Процент неудовлетворительных отметок заметно снизился в сравнении с прошлыми годами.

Средний тестовый балл по району значительно повысился -54.

Доля выпускников набравших от 36 до 80 баллов выше показателей прошлых лет 89,47% (2023г.-86,05%; 2022г.- 76,92%).

Диаграмма результатов ЕГЭ по физике за последние 3 года



Распределение тестовых баллов участников ЕГЭ по физике показал небольшое увеличение количества участников в группе, получивших 81-99 баллов -1,32 % (2023г. - 1,16%; 2022 г. - 1,54%). Максимальный балл в районе был получен выпускником РЖД лицея №12 - 86 б. (1 чел.) 2023г. -99б.; 2022г. -81б.). Количество участников по области, получивших 100 баллов по предмету – 1 человек.

Доля выпускников, набравших более 81 балла в ЕГЭ по физике, составила 1,32 % (2023г. -1,16%; 2022 г. - 1,54%) от числа проходивших экзамен.

Распределение высоких баллов по образовательным организациям.

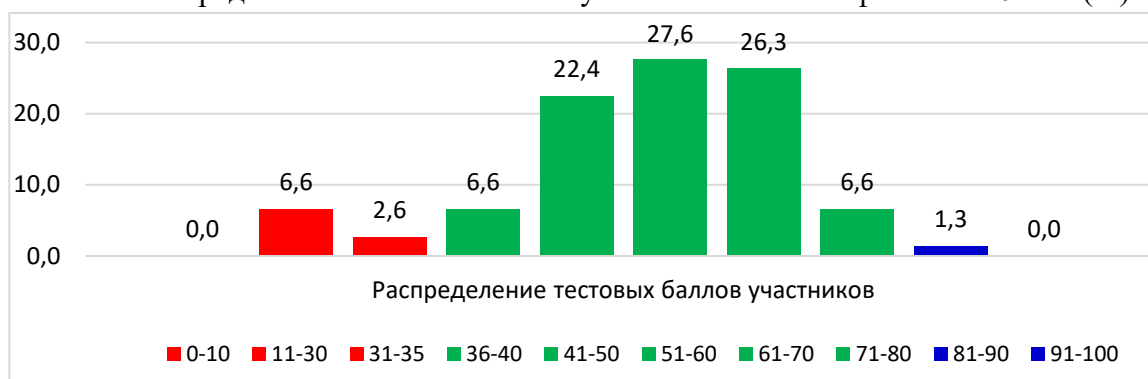
№	Наименование ОО	81-90	91-100	Доля участников, получивших высокий тестовый бал, %	Средний бал ОО
1.	РЖД лицей №12	0	1	9,09	61
	Итого:	0	1	1,32%	По району -54

В рейтинге по максимальному баллу образовательные учреждения распределились в следующем порядке:

1. РЖД лицей №12 (1 чел.) - 86 б.
2. МКОУ СОШ №10 г. Бирюсинска (1 чел.) - 80 б.
3. МКОУ «СОШ №85» (1 чел.) -74 б.,

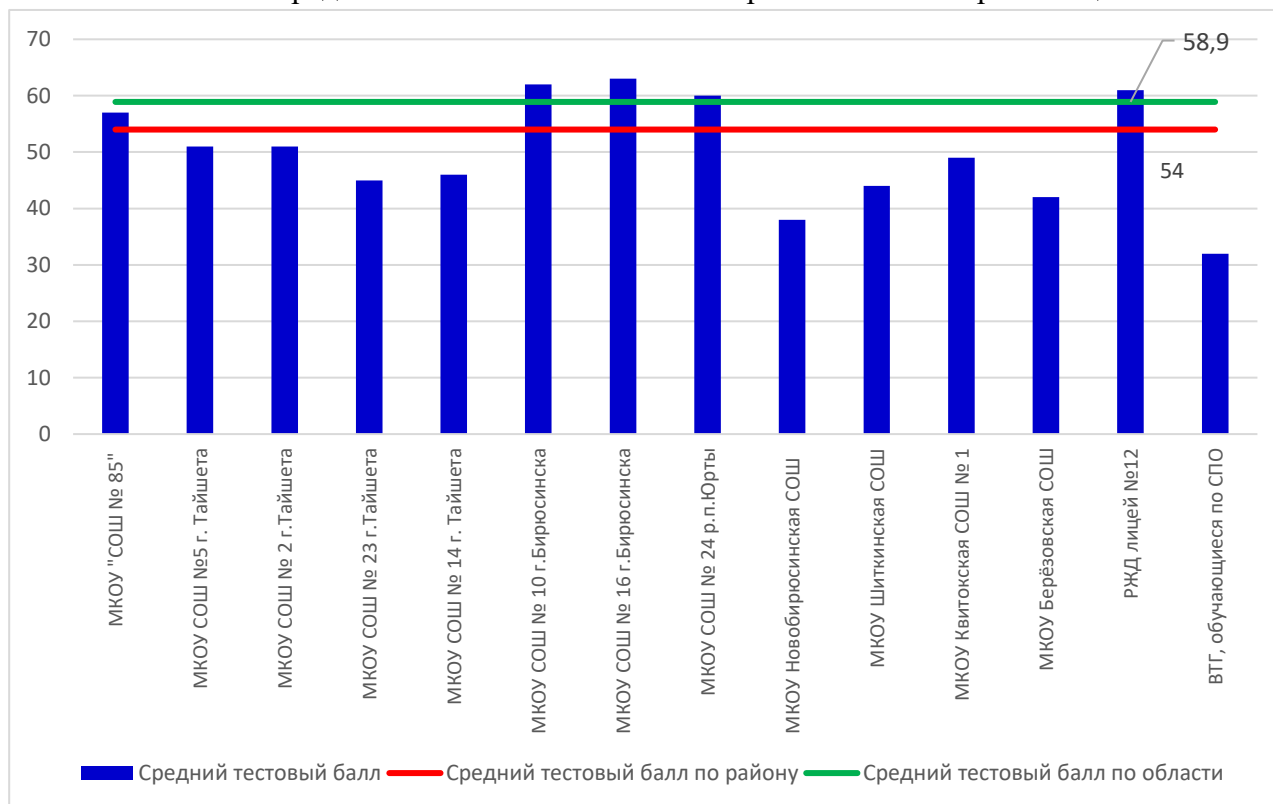
4. МКОУ «СОШ №85» (1 чел.) -73 б.,
5. РЖД лицей №12 (1 чел.), МКОУ СОШ №16 г. Бирюсинска (1 чел.) -71 б.

Распределение тестовых баллов участников ЕГЭ по физике в 2024 г. (%)



В число ОО, показавших средний тестовый балл ниже районного, вошли 9 из 14 образовательных организаций, что составляет 64% от общего количества ОО, участвовавших в экзамене по предмету.

Распределение тестовых баллов по образовательным организациям



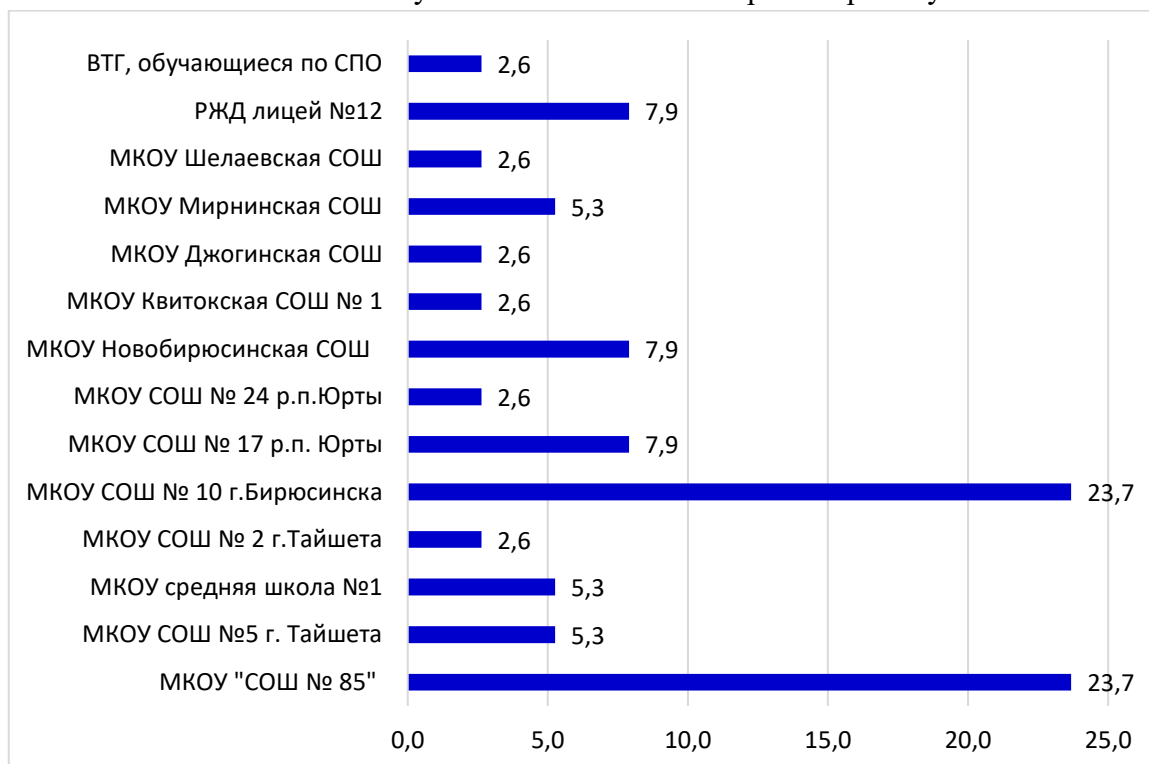
На ЕГЭ по **истории** было зарегистрировано 39 человек (2023 г. -83 чел.; 2022 г. -78 чел.). Приняло участие в экзамене 38 человек, что составило 97,44 % (2023 г. -97,59 %; 2022 г.- 97,44%,).

Количество участников ЕГЭ в районе по категориям

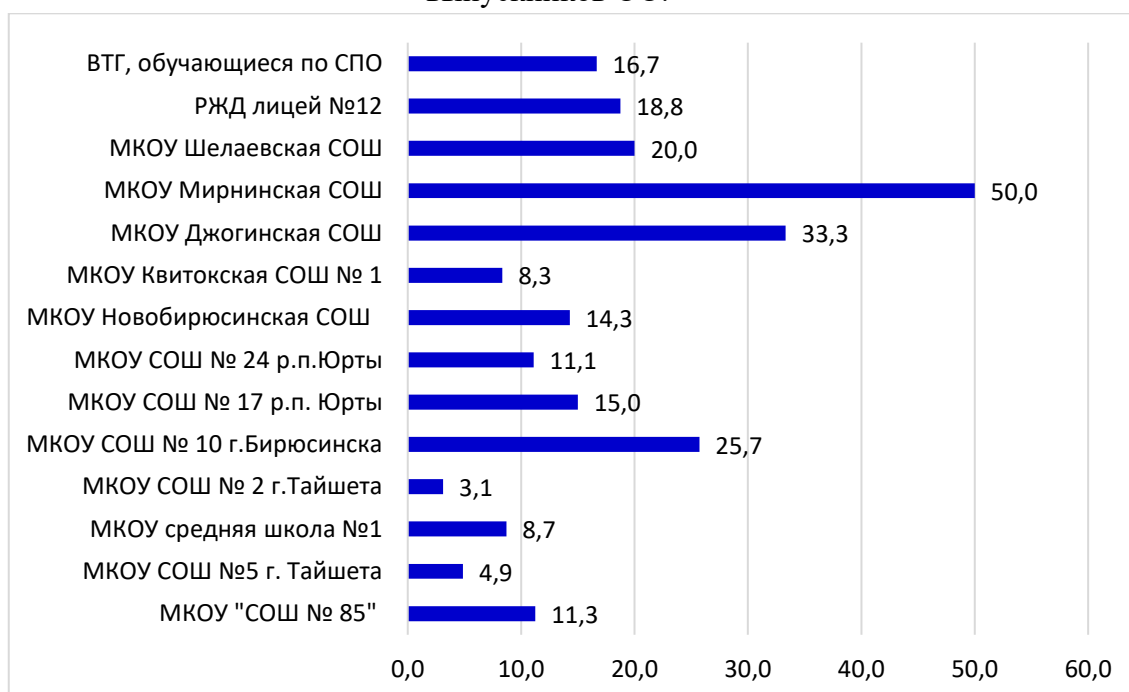
	2022г.	2023г.	2024г.
Всего участников ЕГЭ по предмет	76	81	38
Из них:	63	80	34

- ВТГ, обучающиеся по СОО			
- ВТГ, обучающиеся по СПО	-	-	1
- ВТГ, РЖД лицей №12	13	1	3

Количество участников ЕГЭ по истории по району



Доля выпускников, выбравших историю, по отношению к общему количеству выпускников ОО.



39 выпускников выбрали для сдачи истории, что значительно ниже показателей прошлых лет (2023г. -83 чел.; 2022 г. -76 чел.).

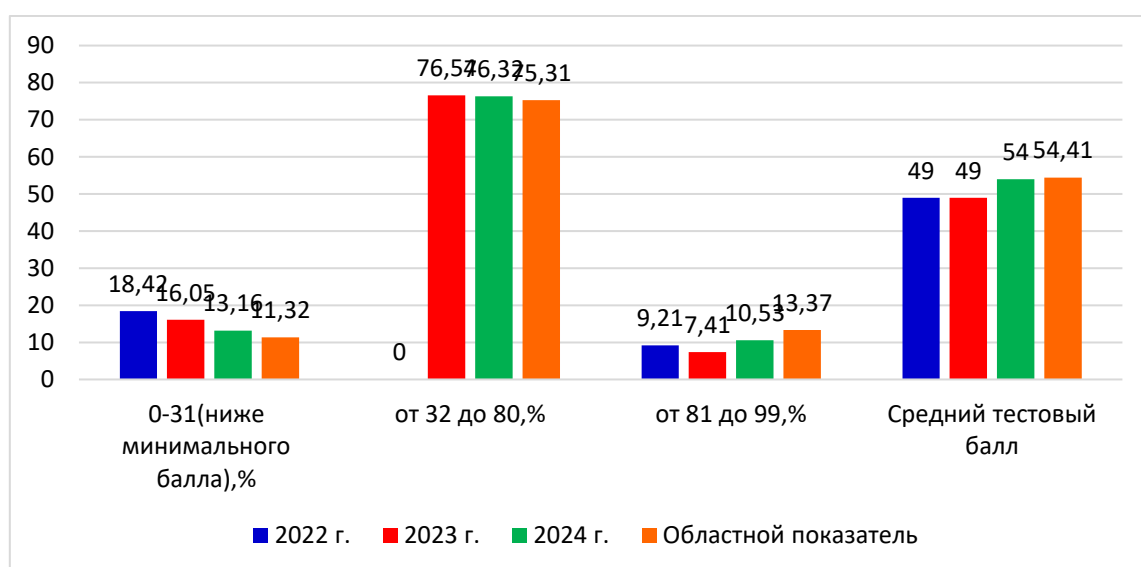
Подтвердили освоение общеобразовательных программ среднего общего образования 33 участника, что составило 86,84% (2023 г. -83,95%; 2022 г.-81,58%), по области 88,68%.

Динамика результатов ЕГЭ по истории за последние 3 года

№ п/п	Участники, набравших балл	2022 г.	2023 г.	2024 г.	Областной показатель
1.	0-31 (ниже минимального балла), %	18,42	16,05	13,16	11,32
2.	от 32 до 80,%	72,37	76,54	76,32	75,31
3.	от 81 до 99,%	9,21	7,41	10,53	13,37
4.	100 баллов, чел.	0	0	0	1
5.	Средний тестовый балл	49	49	54	54,41

Средний балл по сравнению с предшествующим повысился и составил 454 тестовых балла (2023г. – 496.; 2022г.- 496.), по области 54,41б. Наблюдается уменьшение числа выпускников, не преодолевших минимальный балл-13,16% (2023г. -16,05%; 2022г.-18,42%).

Диаграмма результатов ЕГЭ по истории за последние 3 года



Максимальный балл в районе был получен выпускницей МКОУ СОШ № 24 р.п. Юрты - 93 б. (1 чел.); (2023 г.-91 б., 2022г.-93 б.). Количество участников по области, получивших 100 баллов по предмету – 1 человек.

Доля выпускников, набравших более 81 балла в ЕГЭ по истории, составила 10,53% (2023г. -7,41%; 2022г.-9,21%) от числа проходивших экзамен.

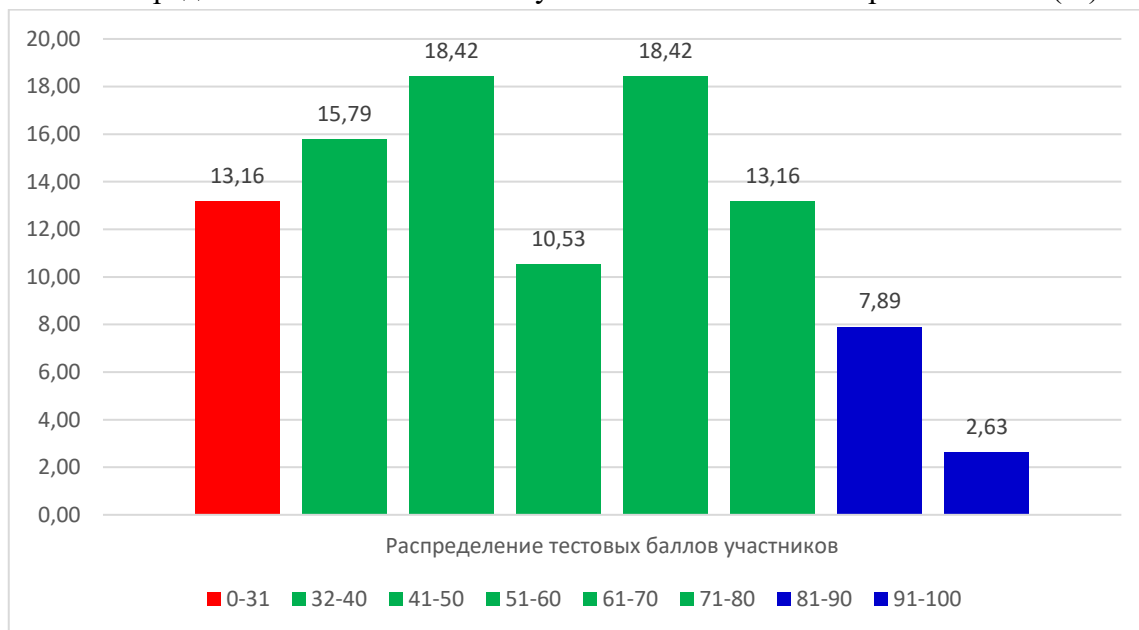
№	Наименование ОО	81-90	91-100	Доля участников, получивших высокий тестовый бал, %	Средний бал ОО
1.	МКОУ "СОШ № 85"	2	0	25	70
2.	МКОУ СОШ № 17 р.п. Юрты	1	0	33,33	64
3.	МКОУ СОШ № 24 р.п. Юрты	0	1	100	93
	Итого:	3	1	10,53	54

В рейтинге по максимальному баллу образовательные учреждения распределились в следующем порядке:

1. МКОУ СОШ № 24 р.п. Юрты (1 чел.) -93 б.,

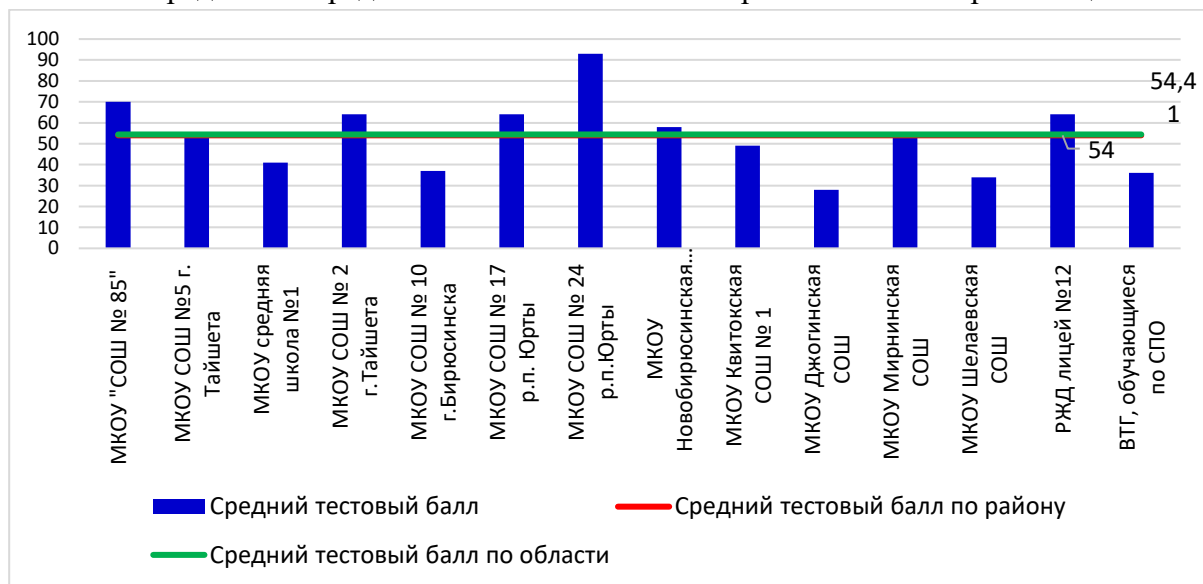
2. МКОУ СОШ № 17 р.п. Юрты (1 чел.), МКОУ «СОШ №85» (2 чел.) -82 чел.,
3. МКОУ Новобирюсинская СОШ (1 чел.), МКОУ «СОШ №85» (1 чел.) - 78 б.,
4. МКОУ "СОШ № 85"-76 б.,
5. МКОУ «СОШ №85» (1 чел.), РЖД лицей №12 - 72 б.

Распределение тестовых баллов участников ЕГЭ по истории в 2024 г. (%)



В число ОО, показавших средний тестовый балл выше районного, вошли 7 из 13 образовательных организаций, что составляет 53,85% от общего количества ОО, участвовавших в экзамене по предмету.

Распределение средних тестовых баллов по образовательным организациям



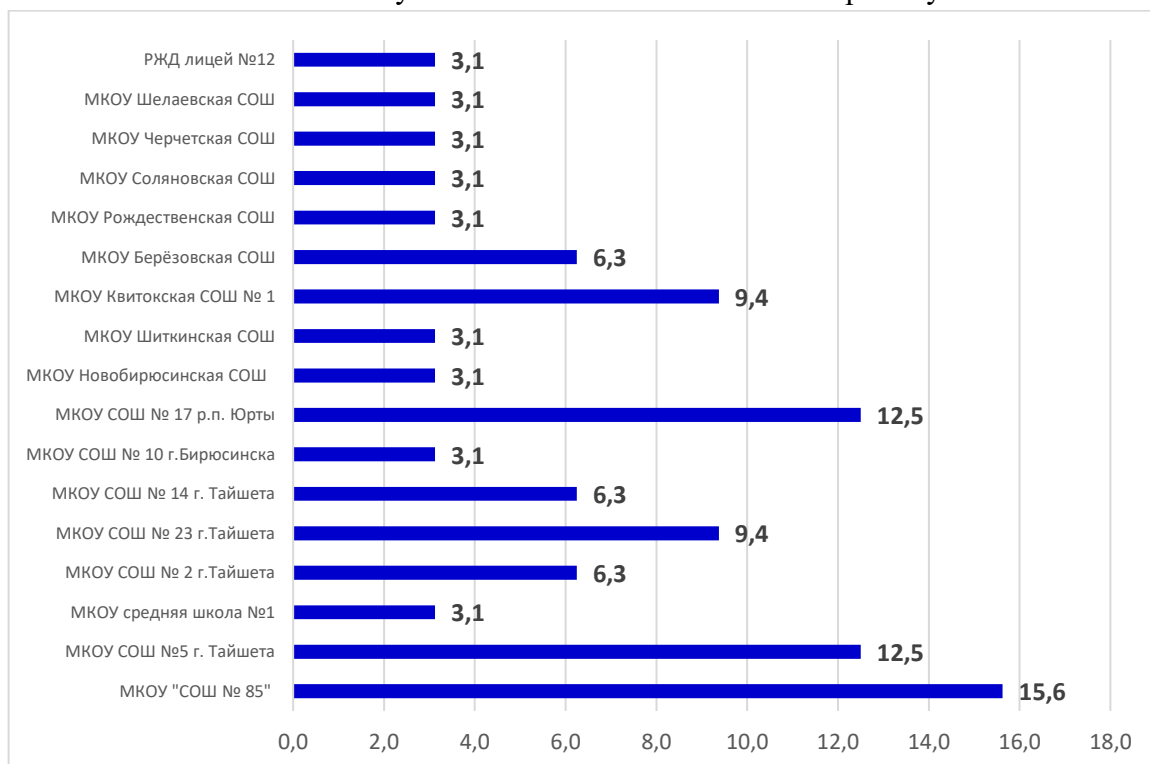
На ЕГЭ по **биологии** было зарегистрировано 34 человека (2023г. -32 чел., 2022г.-37 чел.). Приняли участие в экзамене 33 человека, что составило 97,06 % (2023г. -96,88%, 2022г.- 97,3%).

Количество участников ЕГЭ в районе по категориям

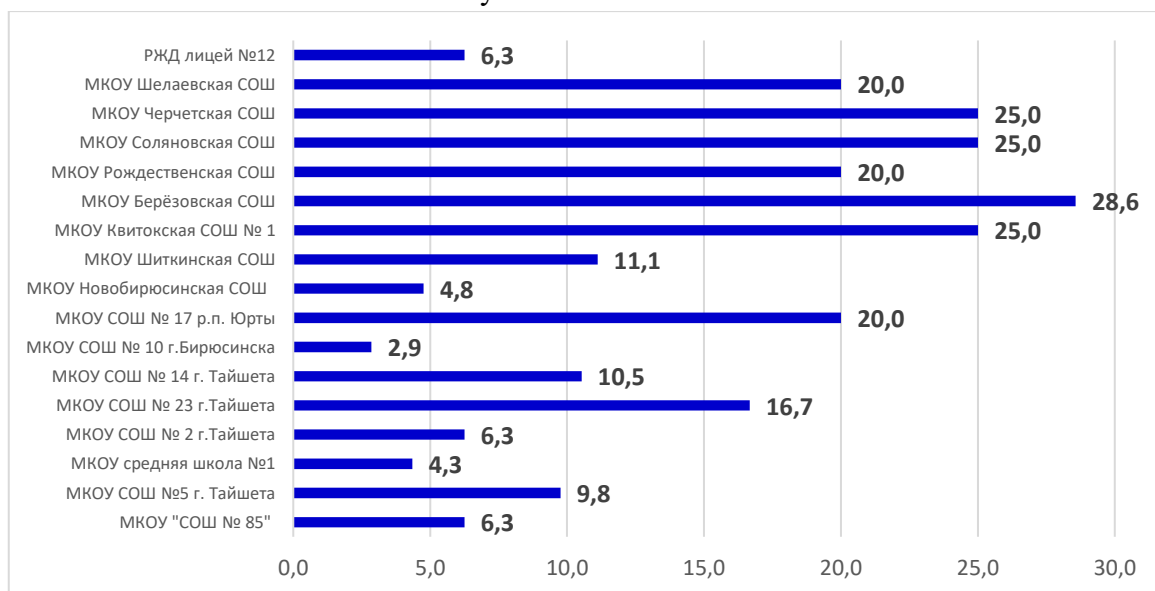
	2022 г.	2023г	2024г.
Всего участников ЕГЭ по предмету	36	31	33
Из них:	34	28	32

- ВТГ, обучающиеся по СОО			
- ВТГ, обучающиеся по СПО	1	2	0
- ВТГ, РЖД лицей №12	1	1	1

Количество участников ЕГЭ по биологии по району



Доля выпускников, выбравших биологию, по отношению к общему количеству выпускников ОО.



Общее количество выпускников, сдающих предмет, находится на одном уровне - 32 человека (2023г. -32 чел., 2022-38 чел.).

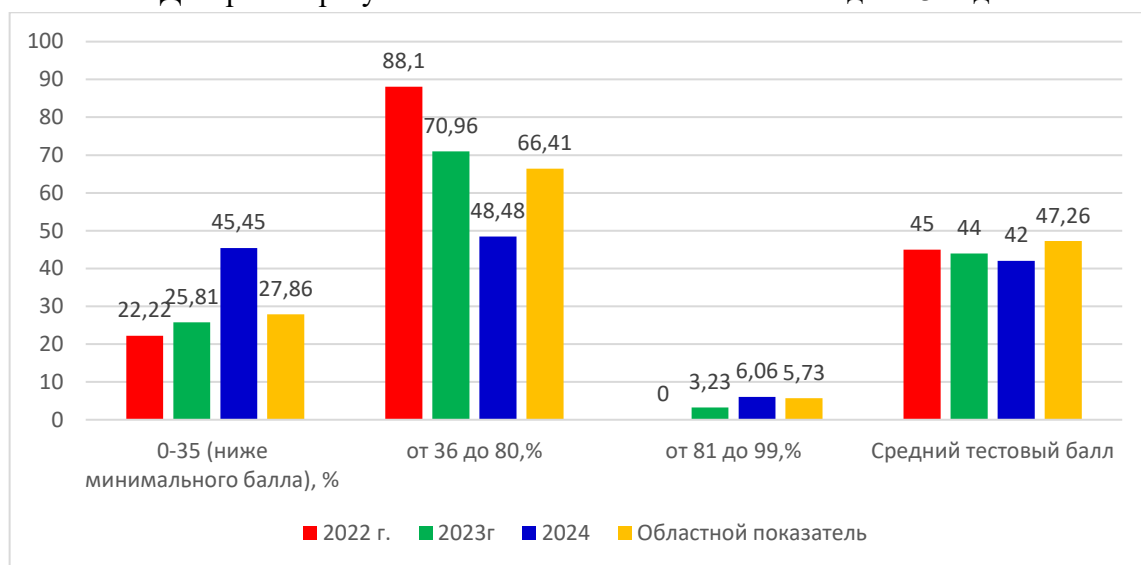
Подтвердили освоение общеобразовательных программ среднего общего образования 18 участников, что составило 54,55% (2023г. -74,19%, 2022г. -77,78%), по области 72,14%

Динамика результатов ЕГЭ по биологии за последние 3 года

№ п/п	Участники, набравших балл	2022 г.	2023г	2024г.	Областной показатель
1.	0-35 (ниже минимального балла), %	22,22	25,81	45,45	27,86
2.	от 36 до 80,%	88,10	70,96	48,48	66,41
3.	от 81 до 99,%	0	3,23	6,06	5,73
4.	100 баллов, чел.	0	0	0	0
5.	Средний тестовый балл	45	44	42	47,26

Средний балл по сравнению с предшествующими 2023 и 2022 годами понизился и составил 42 тестовых балла (в 2023 г. – 44б., в 2022 г. – 45б.), областной показатель 47,26 б.

Диаграмма результатов ЕГЭ по биологии за последние 3 года



В сравнении с предыдущими годами более чем на 20 % доля участников ЕГЭ, не набравших минимального количества баллов, и составила 45,45%. (2023г. -25,81%, 2022г. - 22,22%).

В группе набравших от 81 до 99 баллов доля набравших повысилась и составляет 6,06% (2023г. -3,23%; 2022 г.-0%).

Максимальный балл в районе был получен выпускниками МКОУ СОШ №5 г. Тайшета (1 чел.) и МКОУ Новобирюсинской СОШ (1 чел.) -86 б. (2023г. -86 б.,2022г.-76 б.).

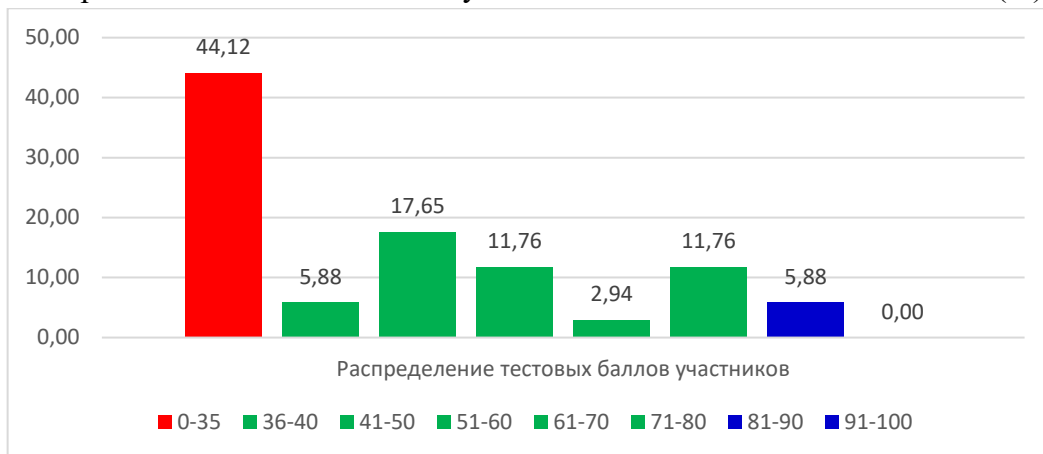
2 выпускника, набрали более 81 балла в ЕГЭ по биологии, что составило 6,06 % (2023г. -3,23%; 2022г.-0 %) от числа проходивших экзамен.

№	Наименование ОО	81-90	91-100	Доля участников, получивших высокий тестовый бал, %	Средний бал ОО
1.	МКОУ СОШ №5 г. Тайшета	1	0	25	54
2.	МКОУ Новобирюсинская СОШ	1	0	100	85
	Итого:	1	0	6,06	42

В рейтинг по максимальному баллу образовательные учреждения распределились в следующем порядке:

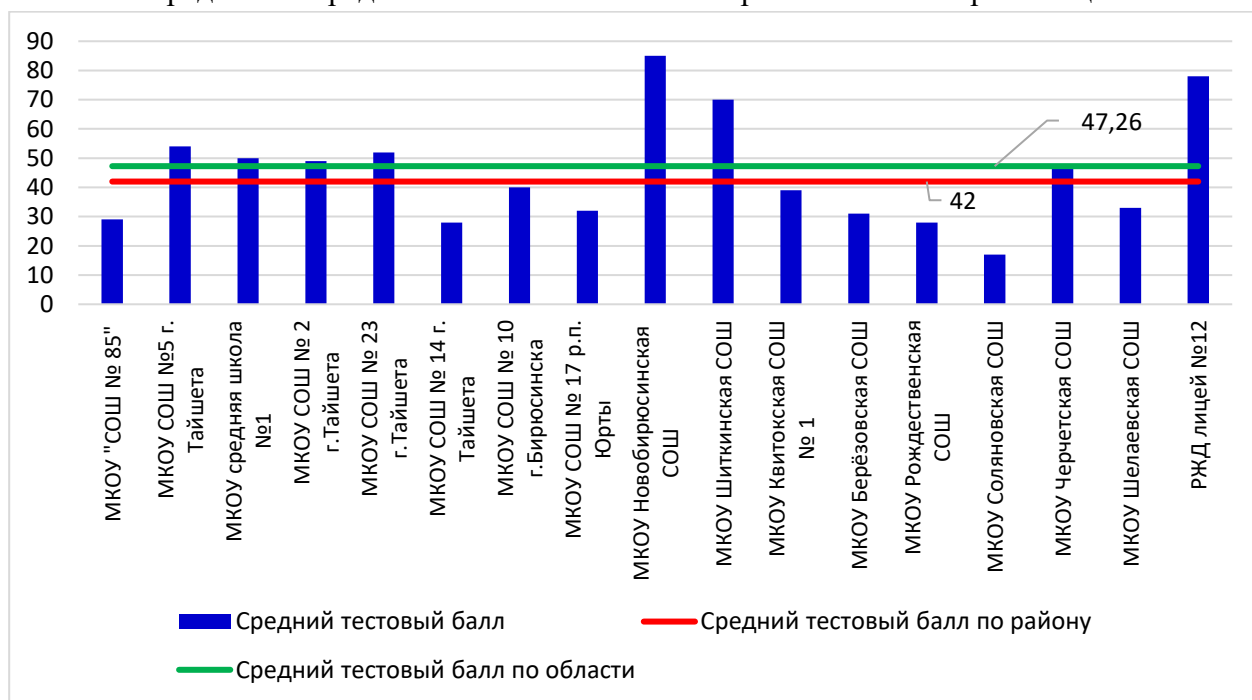
1. МКОУ СОШ №5 г. Тайшета (1 чел.), МКОУ Новобирюсинской СОШ (1 чел.) - 85 б.,
2. МКОУ СОШ №17 р.п. Юрты (1 чел.) - 72 б.,
3. МКОУ «СОШ №85» (1 чел.) - 71 б.

Распределение тестовых баллов участников ЕГЭ по биологии в 2024 г. (%)



В число ОО, показавших средний тестовый балл выше районного, вошли 8 из 17 образовательных организаций, что составляет 44,4 % от общего количества ОО, участвовавших в экзамене по предмету.

Распределение средних тестовых баллов по образовательным организациям



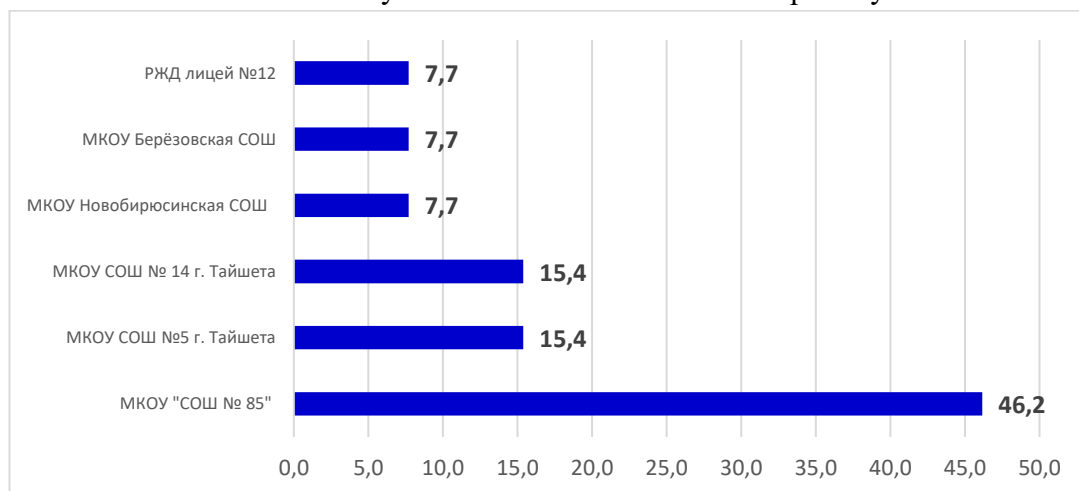
На ЕГЭ по химии было зарегистрировано 14 человек (2023г. -14 чел., 2022 г.-14 чел.). Приняли участие 13 выпускников, что составило 92,86 % (2023 г. – 92,86%, 2022г. – 100%).

Количество участников ЕГЭ в районе по категориям

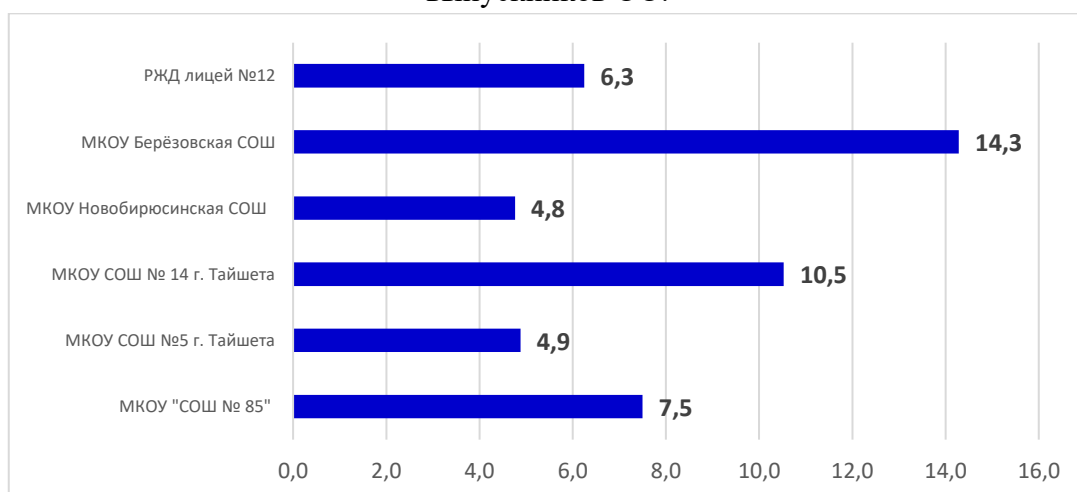
	2022г.	2023	2024
Всего участников ЕГЭ по предмету	14	13	13
Из них:	12	10	12

- ВТГ, обучающиеся по СОО			
- ВТГ, обучающиеся по СПО	1	2	0
- ВТГ, РЖД лицей №12	1	1	1

Количество участников ЕГЭ по химии по району



Доля выпускников, выбравших химию, по отношению к общему количеству выпускников ОО.



Общее количество выпускников, сдающих ЕГЭ по химии в 2024 году, осталось таким же, как и в 2023 г. и составило 13 человек, в 2022 году 14 человек.

Подтвердили освоение общеобразовательных программ среднего общего образования 4 участников, что составило 69,23% (2023 г. 53,85%, 2022г. -85,71%), по области 73,69%.

Динамика результатов ЕГЭ по химии за последние 3 года

№ п/п	Участники, набравших балл	2022 г.	2023 г.	2024 г.	Областной показатель
1.	0-35 (ниже минимального балла), %	15,38	46,15	30,77	26,31
2.	от 36 до 80, %	85,71	38,46	46,15	57,84
3.	от 81 до 99, %	0	15,38	23,08	15,85
4.	100 баллов, чел.	0	0	0	24
5.	Средний тестовый балл	45	38	51	51,1

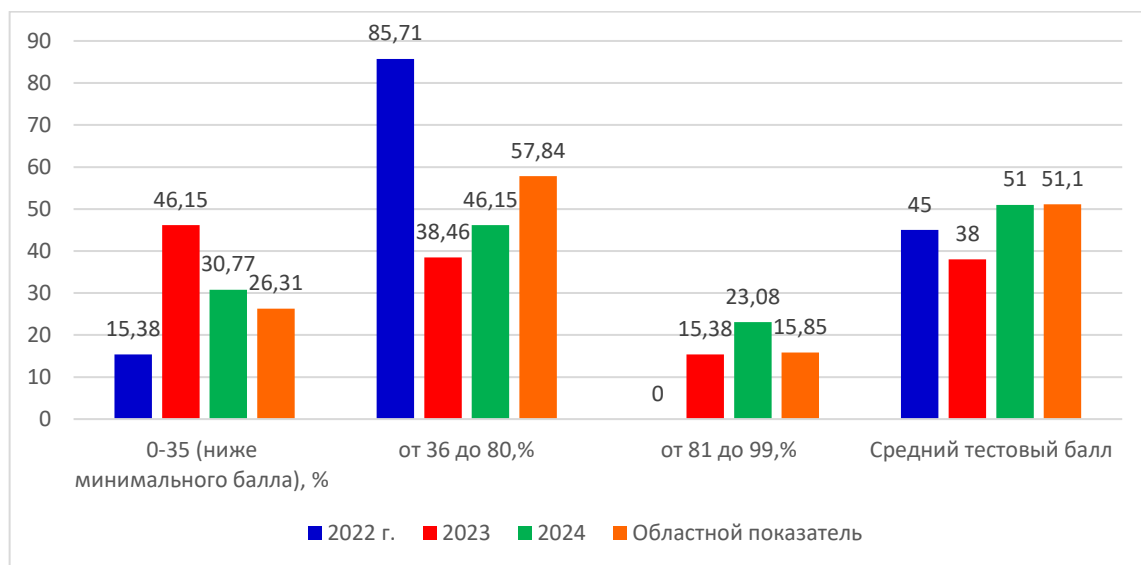
Средний балл по сравнению с предшествующими годами значительно повысился и составил 51 тестовых балла (2023 г. -38, 2022 г. – 45), областной показатель составил 51,1.

Процент не преодолевших минимального балла на ЕГЭ по химии уменьшился и составил 30,77% (2023г. 46,15%, 2022г. -15,38%) и выше областного показателя на 4,44%

В группе набравших баллы от 36 до 80 прослеживается скачкообразная динамика с повышением 46,15% (2023г.- 38,46%, 2022г.- 85,71%), и ниже областного показателя на 57,84%.

3 выпускника набрали более 81 балла в ЕГЭ по химии, что выше показателей прошлых лет 23,08% (2023г.-15,38%, 2022г.-0%) от числа проходивших экзамен.

Диаграмма результатов ЕГЭ по химии за последние 3 года

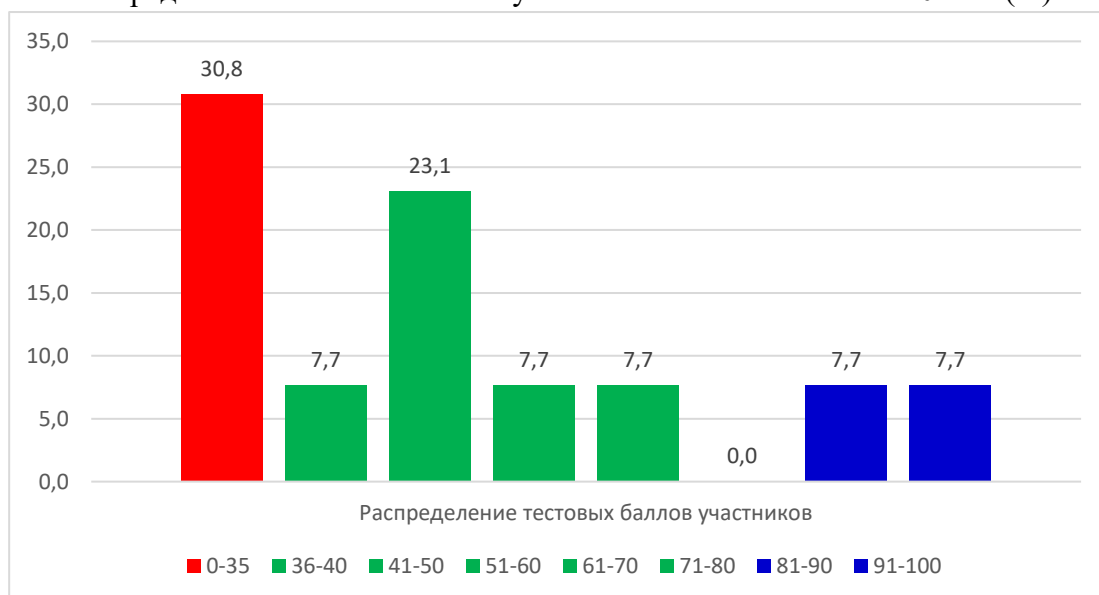


Максимальный балл в районе был получен выпускником МКОУ СОШ №5 г. Тайшета -97 б. (1 чел.), (2023г. -88 б., 2022г.-73 б.).

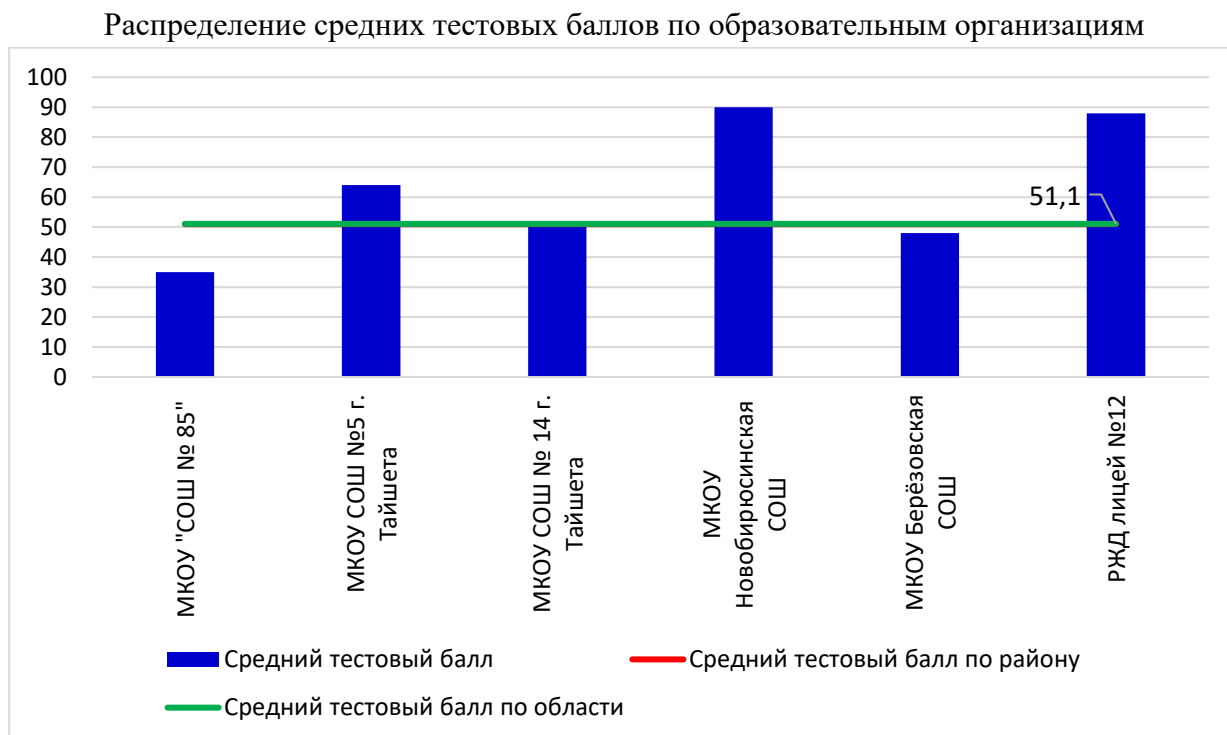
В рейтинг по максимальному баллу образовательные учреждения распределились в следующем порядке:

1. МКОУ СОШ №5 г. Тайшета (1 чел.) - 97 б.,
2. МКОУ Новобирюсинская СОШ (1 чел.) – 90 б.,
3. РЖД лицей №12 (1 чел.)-88 б.

Распределение тестовых баллов участников ЕГЭ по химии в 2024 г. (%)



В число ОО, показавших средний тестовый балл выше районного, вошли 3 из 6 образовательных организаций, что составляет 50% от общего количества ОО, участвовавших в экзамене по предмету.

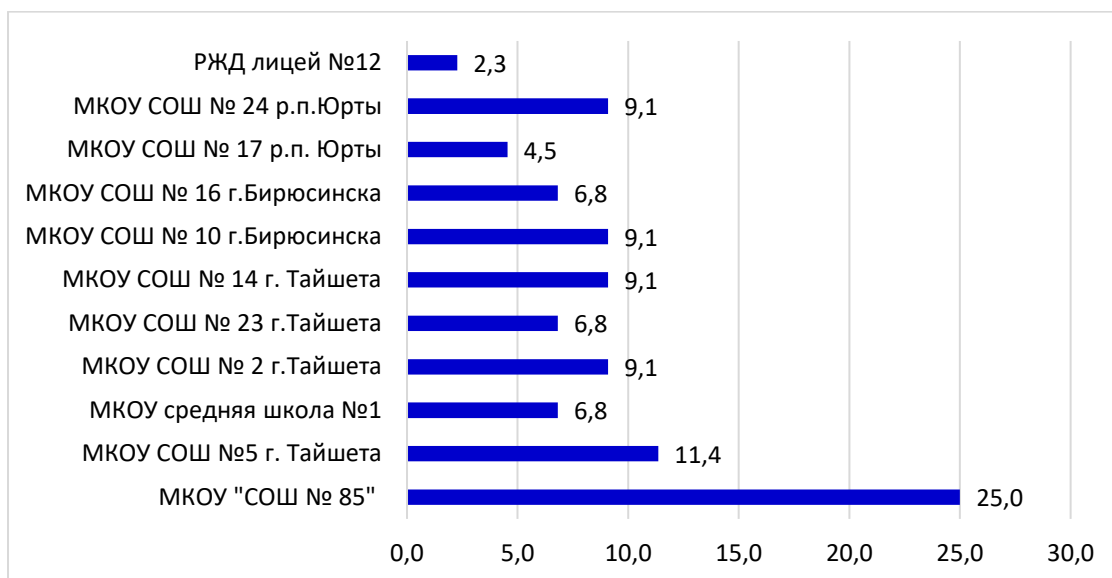


На ЕГЭ по **информатике и ИКТ** было зарегистрировано 44 человек (2023г.-46 чел., 2022г.-53 чел.). Приняли участие все зарегистрированные участники, что составило (2023г.- 93,48 %, 2022г. -98,11%).

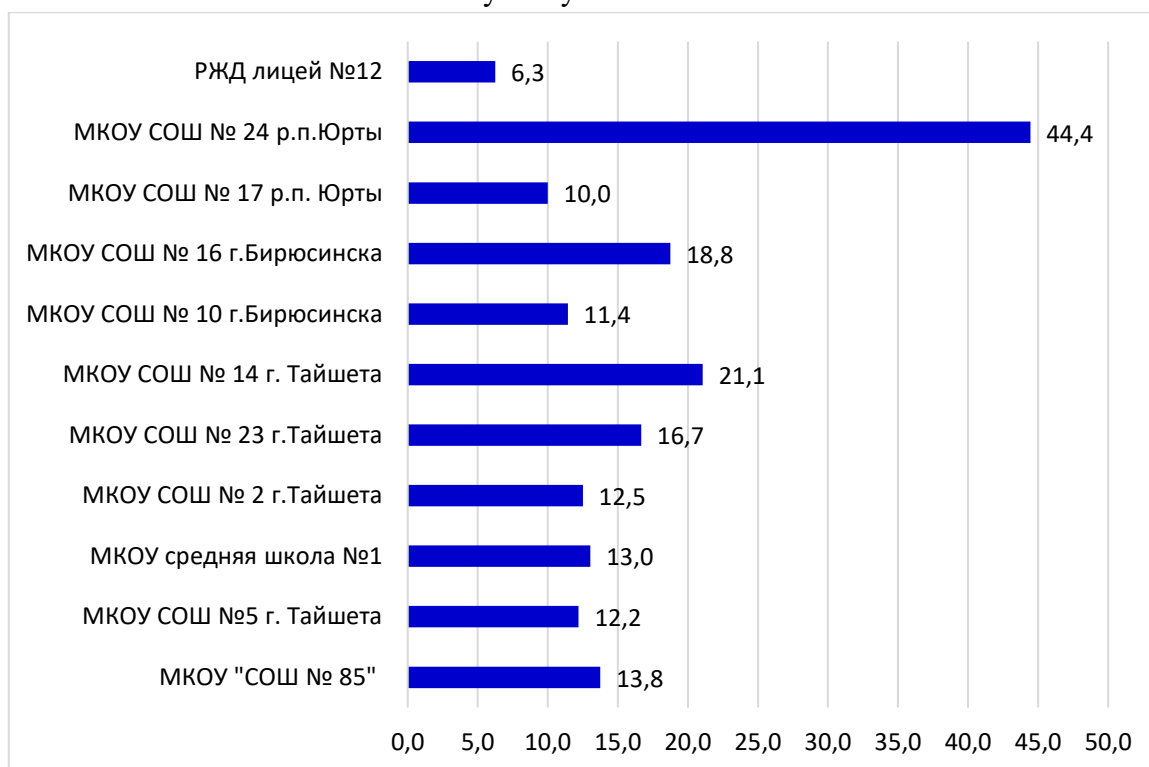
Количество участников ЕГЭ в районе по категориям

	2022г.	2023г	2024 г.
Всего участников ЕГЭ по предмету	52	43	44
Из них:	47	38	43
- ВТГ, обучающиеся по СОО			
- ВТГ, обучающиеся по СПО	-	-	0
- ВТГ, РЖД лицей №12	5	5	1

Количество участников ЕГЭ по информатике и ИКТ по району



Доля выпускников, выбравших информатику и ИКТ, по отношению к общему количеству выпускников ОО.



Общее количество выпускников в сравнении с прошлыми годами уменьшилось, и составило 44 человека (2023г. – 58 чел., 2022 г. - 52 чел.).

Подтвердили освоение общеобразовательных программ среднего общего образования 34 участника, что составило 77,27% (2023г. - 79,07%, 2022г.-76,92%), по области 72,98%.

Динамика результатов ЕГЭ по информатике и ИКТ за последние 3 года

№ п/п	Участники, набравших балл	2022 г.	2023г.	2024 г.	Областной показатель
1.	0-39 (ниже минимального балла), %	23,08	20,93	22,73	27,02
2.	от 40 до 80, %	69,23	74,42	72,73	63,18

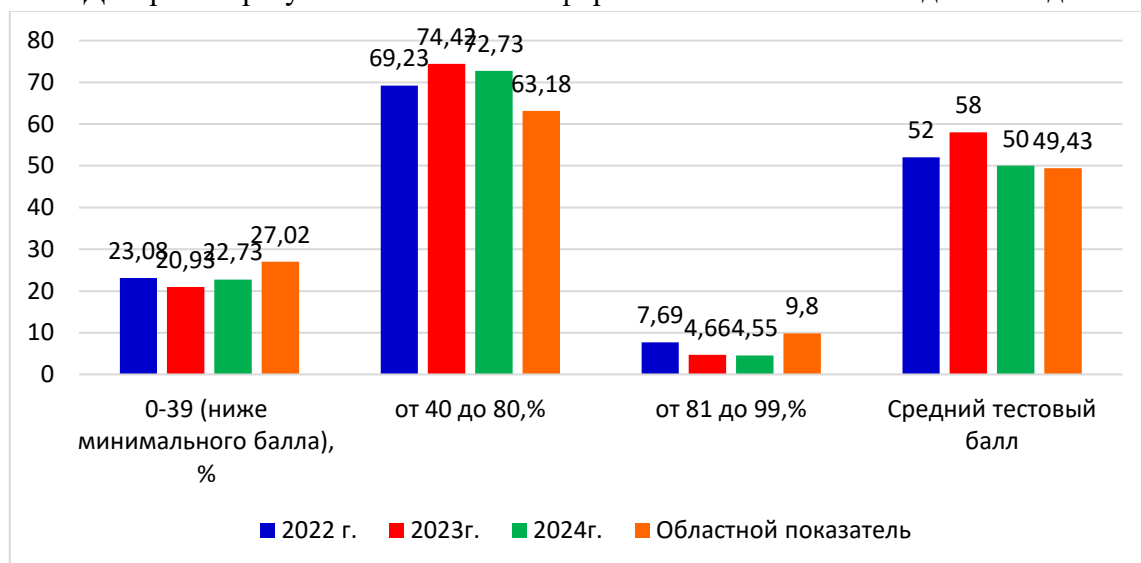
3.	от 81 до 99, %	7,69	4,66	4,55	9,8
4.	100 баллов, чел.	0	0	0	0
5.	средний тестовый балл	52	58	50	49,43

Число выпускников, не преодолевших минимальный балл, по сравнению с прошлым годом увеличилось и составило 22,73%.

Средний балл по сравнению с предыдущими годами понизился и составил 50 тестовых балла (2023г. – 58б., 2022г.-52б.) и выше областного показателя, который составляет 49,43 балла.

В группах набранных баллов от 40 до 80, показатель 2024 года составил 65,91%, что ниже показателей 2023 года, но выше 2022 года (2023г.- 74,42%; 2022г. -69,23%), а в группе от 81 до 99 баллов показатель ниже предыдущих лет - 4,55 (2023г.- 4,66б.; 2022 г. -7,69б.).

Диаграмма результатов ЕГЭ по информатике и ИКТ за последние 3 года



Максимальный балл в районе был получен выпускником МКОУ средней школы №1 – 85 б. (2023г. - 98 б., 2022г. -88б.). Количество участников по области, получивших 100 баллов отсутствует.

Доля выпускников, набравших более 81 балла в ЕГЭ по информатике и ИКТ, составила 4,55% (2023г. - 4,66%; 2022 г. - 7,69%) от числа проходивших экзамен.

Распределение высоких баллов по образовательным организациям.

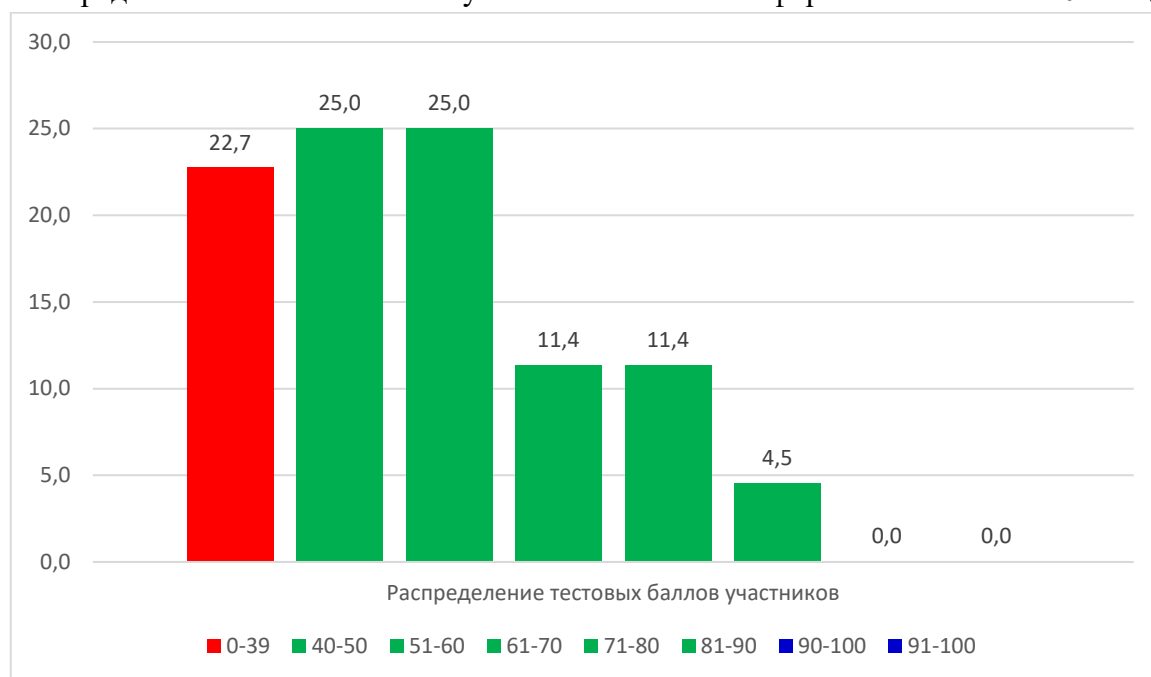
№	Наименование ОО	81-90	91-100	Доля участников, получивших высокий тестовый балл, %	Средний балл ОО
1.	МКОУ средняя школа №1	1	0	33,33	56
2.	МКОУ СОШ № 16 г. Бирюсинска	1	0	33,33	56
	Итого:	2	0	4,55	по району -50

В рейтинг по максимальному баллу образовательные учреждения распределились в следующем порядке:

1. МКОУ средняя школа №1 (1 чел.) - 85 б.,
2. МКОУ СОШ № 16 г. Бирюсинска (1 чел.) - 83 б.,
3. МКОУ «СОШ №85» (1 чел.), МКОУ СОШ №5 г. Тайшета (1 чел.), МКОУ СОШ №10 г. Бирюсинска (1 чел.) -78 б.,

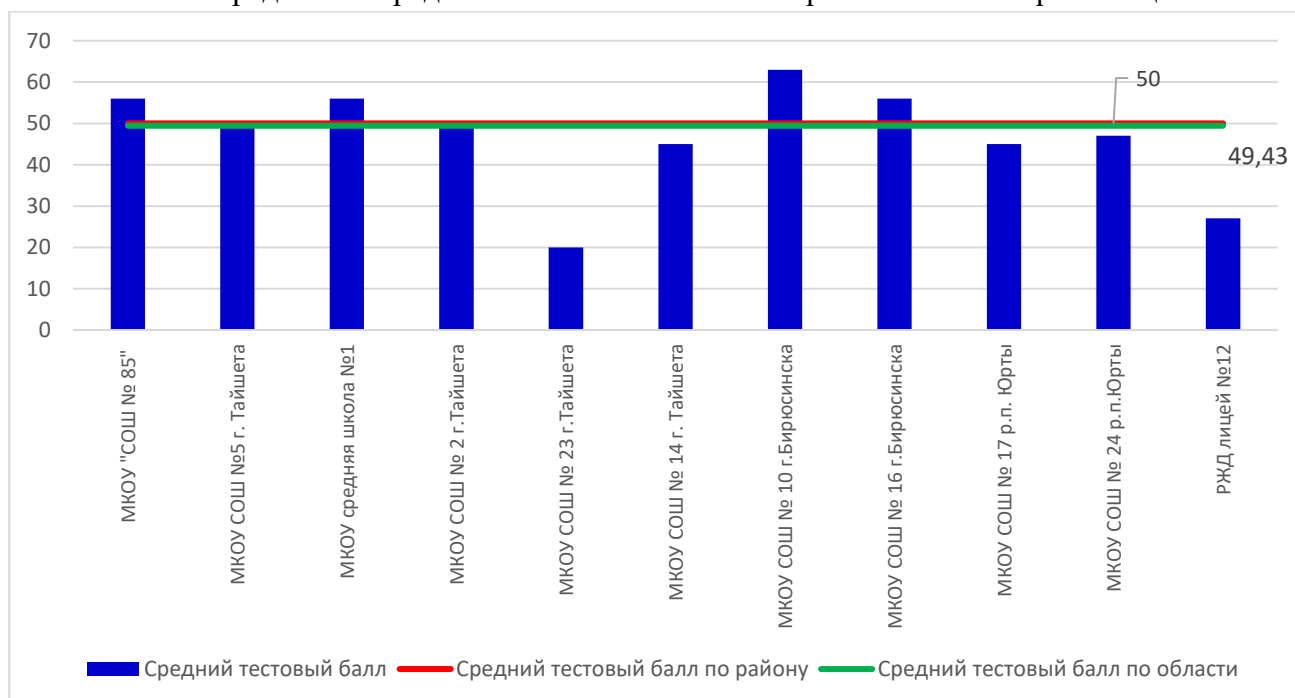
4. МКОУ средняя школа №1 (1 чел.), МКОУ СОШ №17 р.п. Юрты (1 чел.) – 75 б.

Распределение тестовых баллов участников ЕГЭ по информатике и ИКТ в 2024 г. (%)



В число ОО, показавших средний тестовый балл выше районного, вошли 5 из 11 образовательных организаций, что составляет 45,5% от общего количества ОО, участвовавших в экзамене по предмету.

Распределение средних тестовых баллов по образовательным организациям



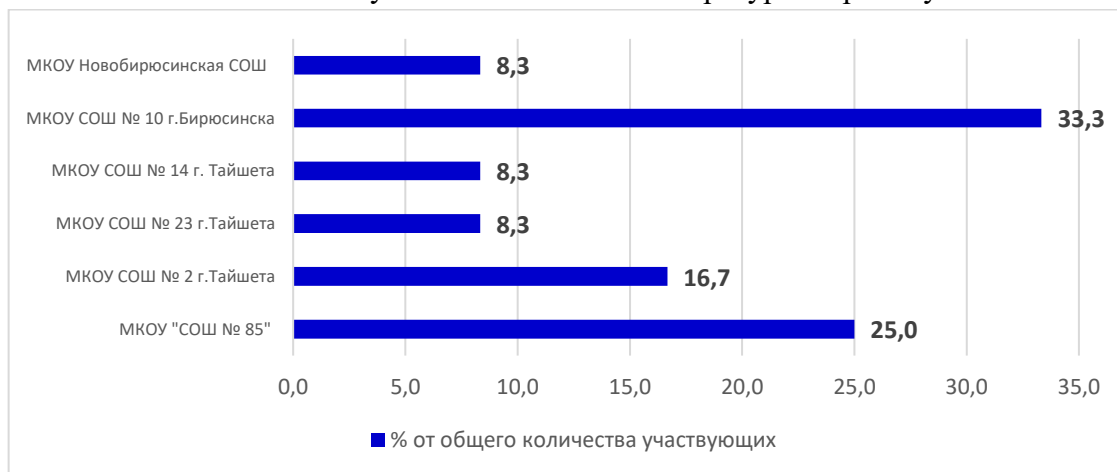
На ЕГЭ по литературе было зарегистрировано 12 человек (2023г.-17 чел., 2022г. -20 чел.). Приняли участие 12человек, что составило 100% (2023г.-94,12 %; 2022г. – 100%).

Количество участников ЕГЭ в районе по категориям

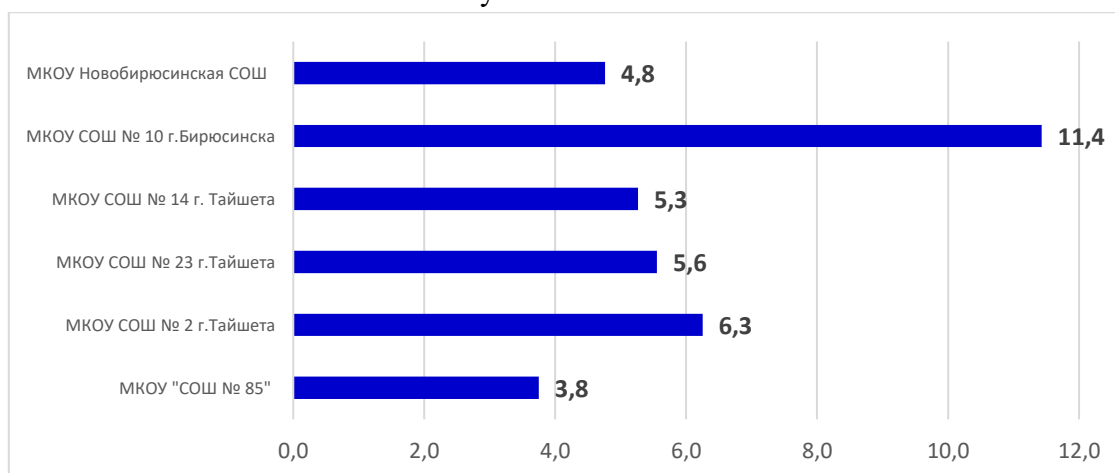
	2022 г.	2023 г.	2024 г.
Всего участников ЕГЭ по предмету	20	16	12
Из них:	20	16	12
- ВТГ, обучающиеся по СОО			
- ВТГ, обучающиеся по СПО	-	-	-
- ВТГ, РЖД лицей №12	-	-	-

Небольшое количество экзаменуемых по литературе обусловлено снижением заинтересованности будущих абитуриентов в высшем образовании, связанным с филологией.

Количество участников ЕГЭ по литературе по району



Доля выпускников, выбравших литературу, по отношению к общему количеству выпускников ОО.



Подтвердили освоение общеобразовательных программ среднего общего образования все участники, что составило 100% (2023г.-100%; 2022г. -75%), по области 94,07%.

Динамика результатов ЕГЭ по литературе за последние 3 года

№ п/п	Участники, набравших балл	2022 г.	2023 г.	2024 г.	Областной показатель
1.	0-31 (ниже минимального балла), %	25	0	0	5,93
2.	от 32 до 80,%	65	87,5	91,67	78,54

3.	от 81 до 99,%	10	12,5	8,33	15,53
4.	100 баллов, чел.	0	0	0	10
5.	Средний тестовый балл	48	57	58	57,54

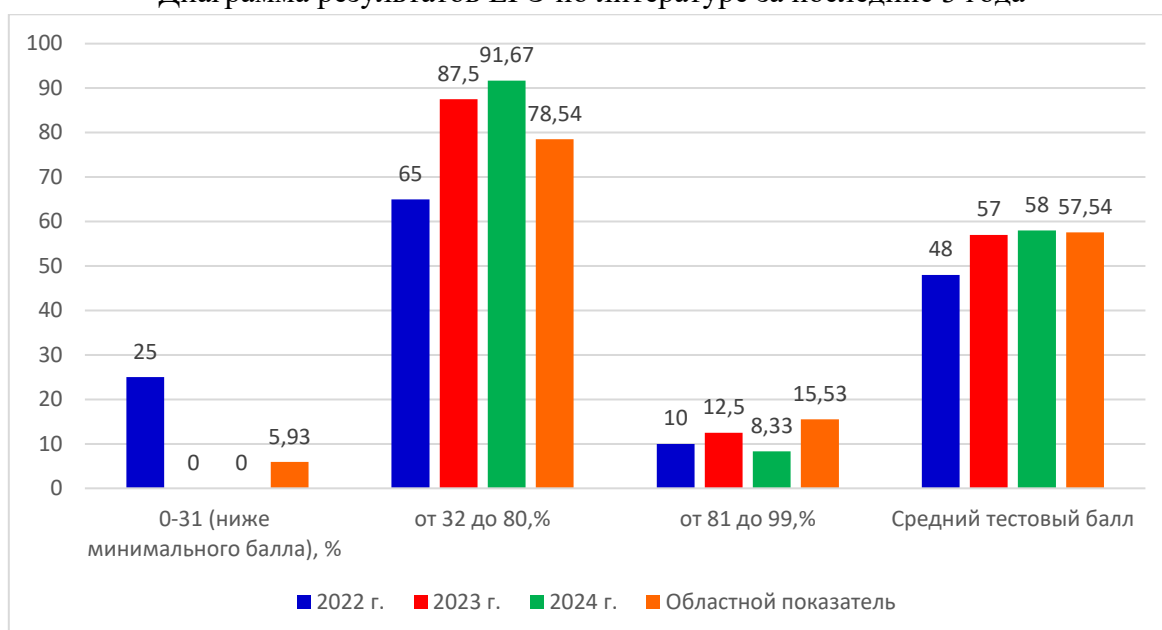
Результаты по литературе в сравнении с прошлыми годами показывают положительную динамику. Отсутствие числа выпускников, не преодолевших минимальный балл в текущем и 2023 году. В 2022 году 25% участников экзамена не набрали необходимого количества баллов.

Средний балл по сравнению с прошлыми годами повысился и составил 58 (2023 г.- 57б.; 2022 г. -48б.), что немного выше результата по области (57,54б.).

В 2024 году процент обучающихся, получивших от 32 до 80 баллов повысился и составил 91,67%, что выше показателей прошлых лет (2023г. -87,5%; 2022г.- 65%), что выше областного показателя на 13,13% (78,54%).

Отрицательная динамика наблюдается среди участников ЕГЭ, набравших от 81 до 100 баллов 8,33% (2023г.-12,5%; 2022 году- 10%), по области 15,53%.

Диаграмма результатов ЕГЭ по литературе за последние 3 года



Максимальный балл в районе был получен выпускницей МКОУ СОШ № 2 г. Тайшета -94б.(1 чел.) (2023г.- 87 б. -1 чел., 2022г. - 87 б.). Количество участников по области, получивших 100 баллов по предмету – 10 человек.

Доля выпускников, набравших более 81 балла в ЕГЭ по литературе, составила 8,33% (2023г. -12,5%, 2022 г. -10%) от числа проходивших экзамен.

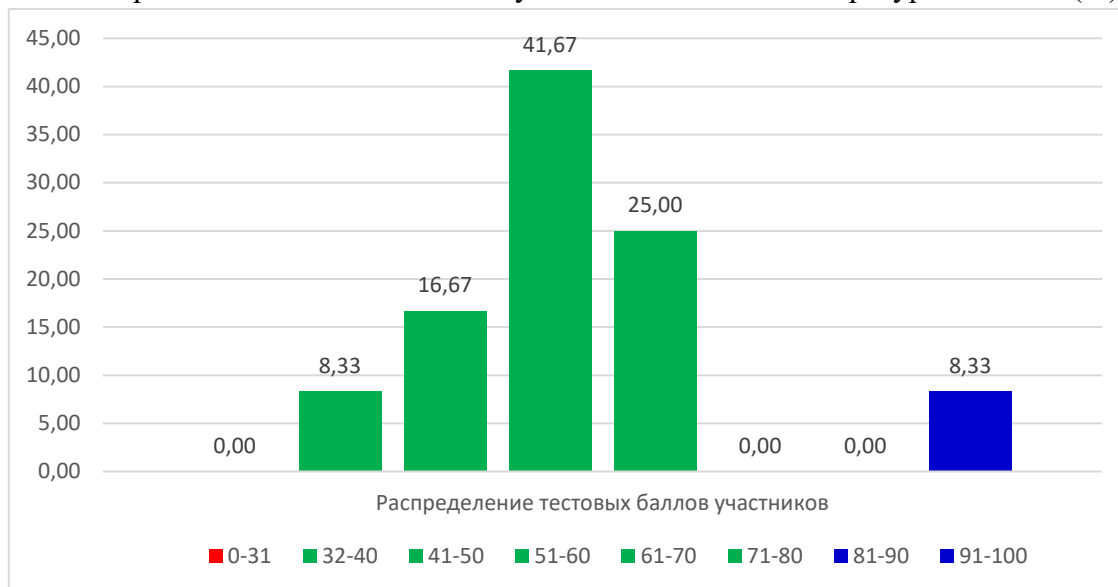
Распределение высоких баллов по образовательным организациям.

№	Наименование ОО	81-90	91-100	Доля участников, получивших высокий тестовый балл, %	Средний балл ОО
1.	МКОУ СОШ № 2 г. Тайшета	0	1	50	81
	Итого по району:	0	1	8,33	По району -58

В рейтинг по максимальному баллу образовательные учреждения распределились в следующем порядке:

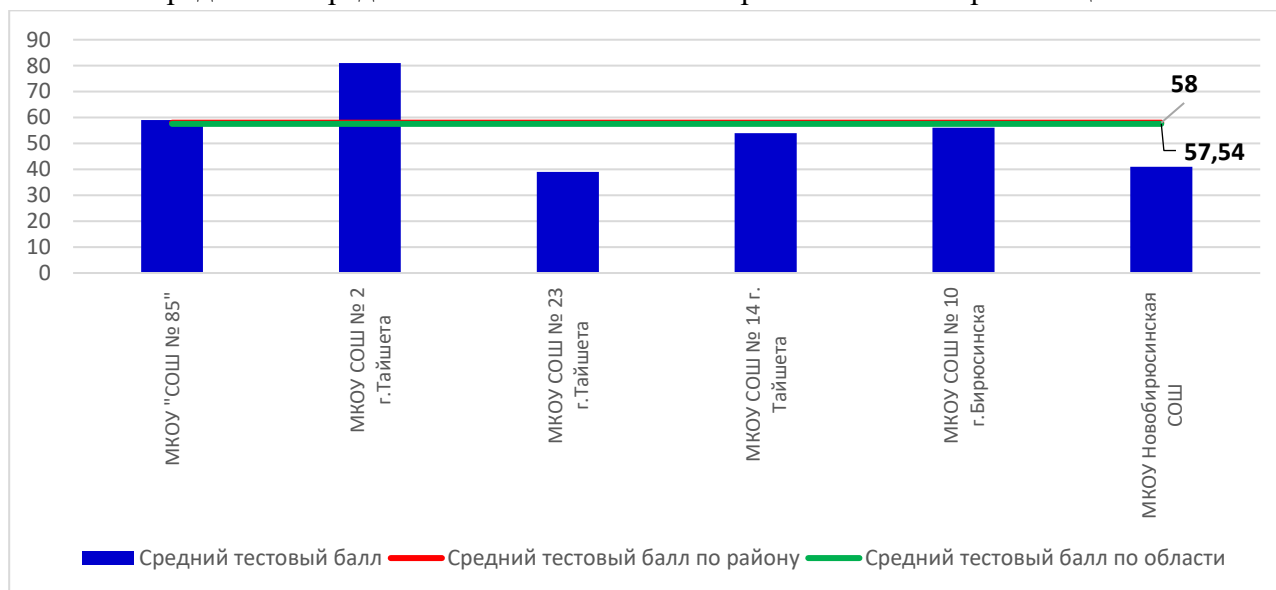
1. МКОУ СОШ № 2 г. Тайшета (1 чел.)-94 б.

Распределение тестовых баллов участников ЕГЭ по литературе в 2023 г. (%)



В число ОО, показавших средний тестовый балл выше районного, вошли 2 из 6 образовательная организация, что составляет 33,33% от общего количества ОО, участвовавших в экзамене по предмету.

Распределение средних тестовых баллов по образовательным организациям



На ЕГЭ по **географии** было зарегистрировано 8 человека (2023г.-4 чел., 2022г. -5 чел.). Принял участие все заявившиеся выпускники, что составило 100 % (2023г. -25%, 2022г. – 100%).

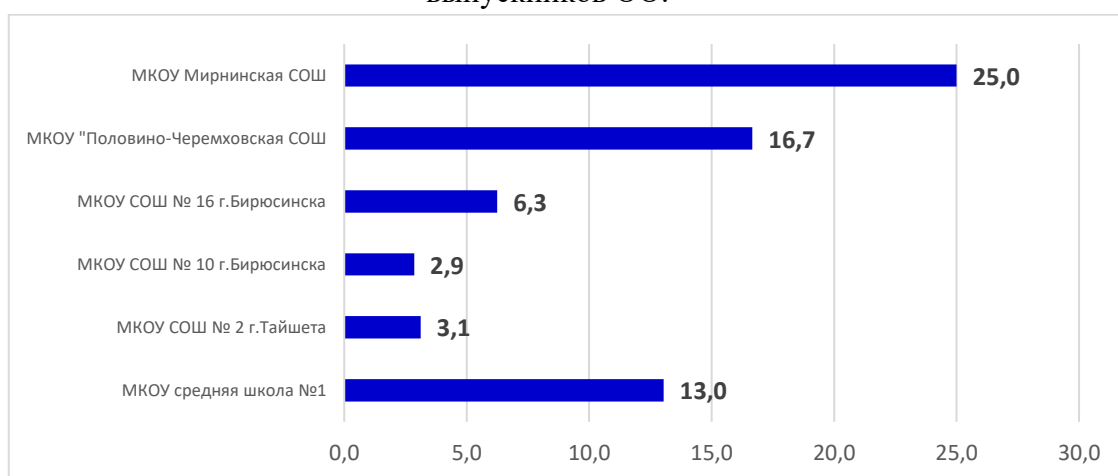
Количество участников ЕГЭ в районе по категориям

	2022г.	2023г.	2024 г.
Всего участников ЕГЭ по предмету	5	1	8
Из них:	5	1	8
- ВТГ, обучающиеся по СОО	-	-	-
- ВТГ, обучающиеся по СПО	-	-	-
- ВТГ, РЖД лицей №12	-	-	-

Количество участников ЕГЭ по географии по району



Доля выпускников, выбравших географию, по отношению к общему количеству выпускников ОО.



Общее количество выпускников, по сравнению с предыдущими годами, увеличилось и составило -8 чел. (2023г. – 1 чел., 2022 г.-5 чел.). Небольшое количество экзаменуемых по географии обусловлено низкой востребованностью географии в вузах: как вступительный экзамен его принимают только на географических факультетах.

Участник подтвердил освоение общеобразовательных программ среднего общего образования, что составило, 100% (2023 г. -100%; 2022 г. – 100%), по области 84,07% .

Динамика результатов ЕГЭ по географии за последние 3 года

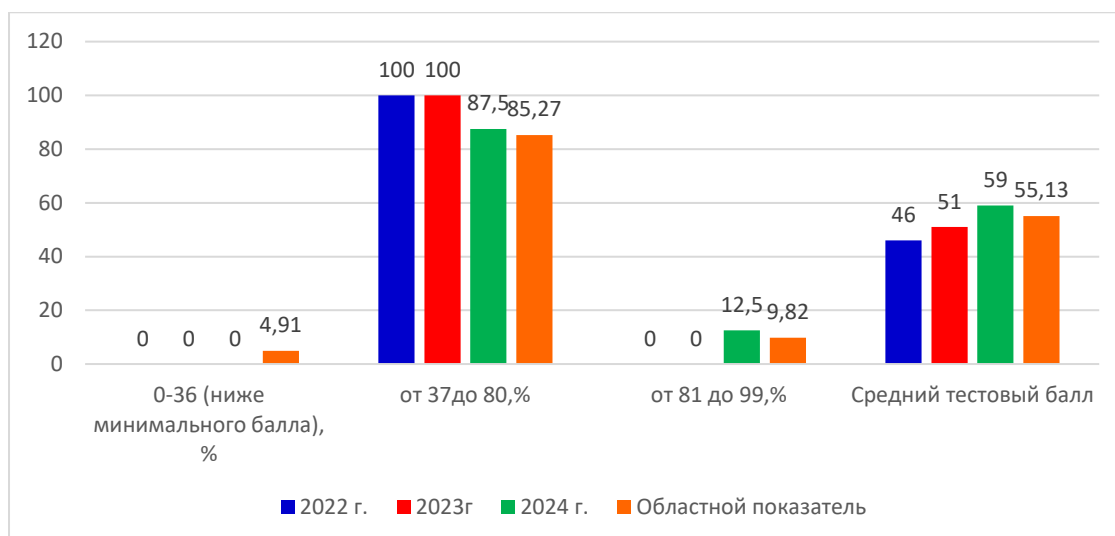
№ п/п	Участники, набравших балл	2022 г.	2023 г.	2024 г.	Областной показатель
1.	0-36 (ниже минимального балла), %	0	0	0	4,91
2.	от 37до 80, %	100	100	87,50	85,27
3.	от 81 до 99, %	0	0	12,50	9,82
4.	100 баллов, чел.	0	0	1	3
5.	Средний тестовый балл	46	51	59	55,13

Сохраняется тенденция по отсутствию выпускников, не преодолевших минимальный балл на протяжении трех лет.

Средний балл составил 59 (2023г. -51б., 2022 г. – 46б.), что выше результата по области на 3,87 (55,13б.).

87,50% количество участников ЕГЭ, набрали от 37 до 80 баллов (2023г.-100%, 2022г.-100%).

Диаграмма результатов ЕГЭ по географии за последние 3 года



Максимальный балл - 100б. набрала выпускница МКОУ СОШ №16 г. Бирюсинска (2023г.-51б., 2022г. -51 б.). Количество участников по области, получивших 100 баллов по предмету – 3 человека.

Доля выпускников, набравших более 81 балла в ЕГЭ по географии, составила 12,50% (2023г. -0%, 2022 г. -0%) от числа проходивших экзамен.

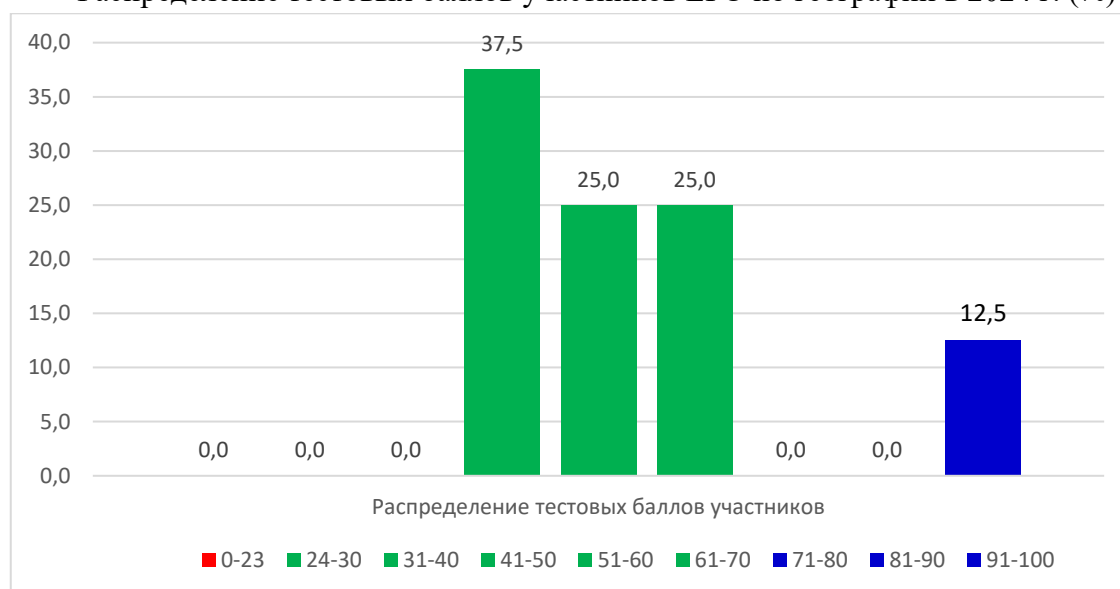
Распределение высоких баллов по образовательным организациям.

№	Наименование ОО	81-90	91-100	Доля участников, получивших высокий тестовый балл, %	Средний балл ОО
2.	МКОУ СОШ № 16 г. Тайшета	0	1	100	100
	Итого по району:	0	1	12,5	по району -559

В рейтинг по максимальному баллу образовательные учреждения распределились в следующем порядке:

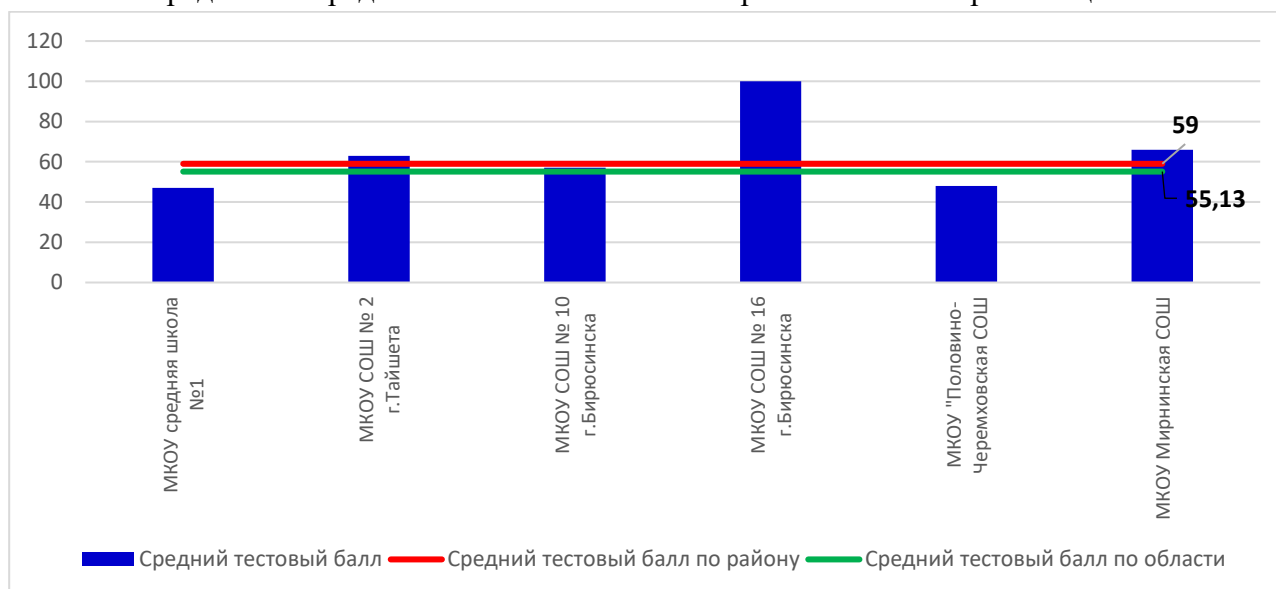
2. МКОУ СОШ №16 г. Бирюсинска (1 чел.) - 100 б.

Распределение тестовых баллов участников ЕГЭ по географии в 2024 г. (%)



В число ОО, показавших средний тестовый балл выше районного, вошли 3 из 6 образовательная организация, что составляет 50 % от общего количества ОО, участвовавших в экзамене по предмету.

Распределение средних тестовых баллов по образовательным организациям

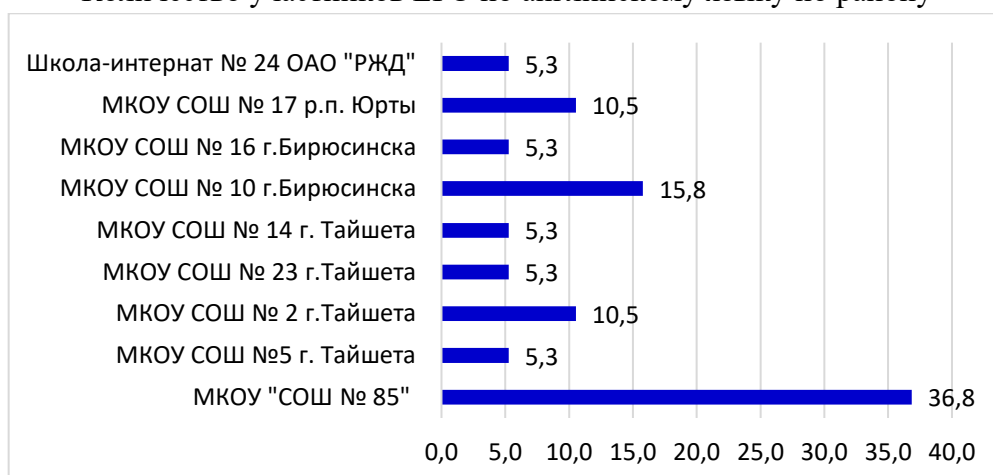


На ЕГЭ по **английскому языку** было зарегистрировано 12 человек (2023г.-19 чел., 2022 г.-16 чел.). Приняли участие все зарегистрированные, что составило 100 % (2023г.-100%, 2022г. – 100%).

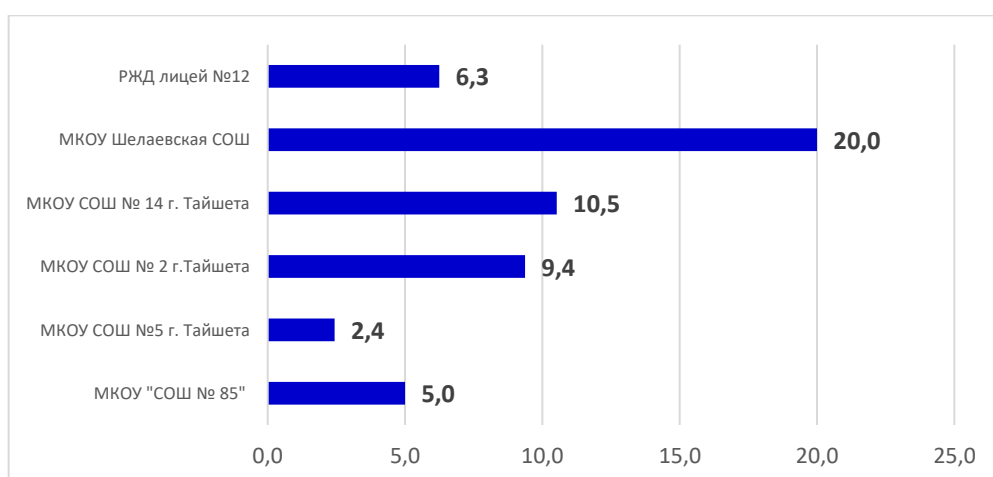
Количество участников ЕГЭ в районе по категориям

	2022 г.	2023 г.	2024 г.
Всего участников ЕГЭ по предмету	16	19	12
Из них:	14	18	11
- ВТГ, обучающиеся по СОО			
- ВТГ, обучающиеся по СПО	-	-	-
- РЖД лицей №12	2	1	1

Количество участников ЕГЭ по английскому языку по району



Доля выпускников, выбравших английский язык, по отношению к общему количеству выпускников ОО.



Общее количество выпускников в сравнении с предыдущими годами и составило 12 человек (2023г. -19 чел., 2022г.-16 чел.), Небольшое количество экзаменуемых по английскому языку обусловлено выбором гуманитарного направления в вузах, требующих иностранный язык в качестве одного из вступительных экзаменов.

Подтвердили освоение общеобразовательных программ среднего общего образования 11 участников, что составило 91,67% (2023г., 2022г.- 93,75%), по области 93,3%

Динамика результатов ЕГЭ по английскому языку за последние 3 года

№ п/п	Участники, набравших балл	2022 г.	2023 г.	2024г.	Областной показатель
1.	0-21 (ниже минимального балла), %	6,25	0	8,33	6,7
2.	от 22 до 80,%	62,5	94,74	83,33	74,78
3.	от 81 до 99,%	31,25	5,26	8,33	18,52
4.	100 баллов, чел.	0	0	0	1
5.	средний тестовый балл	56,67	63	48	59,42

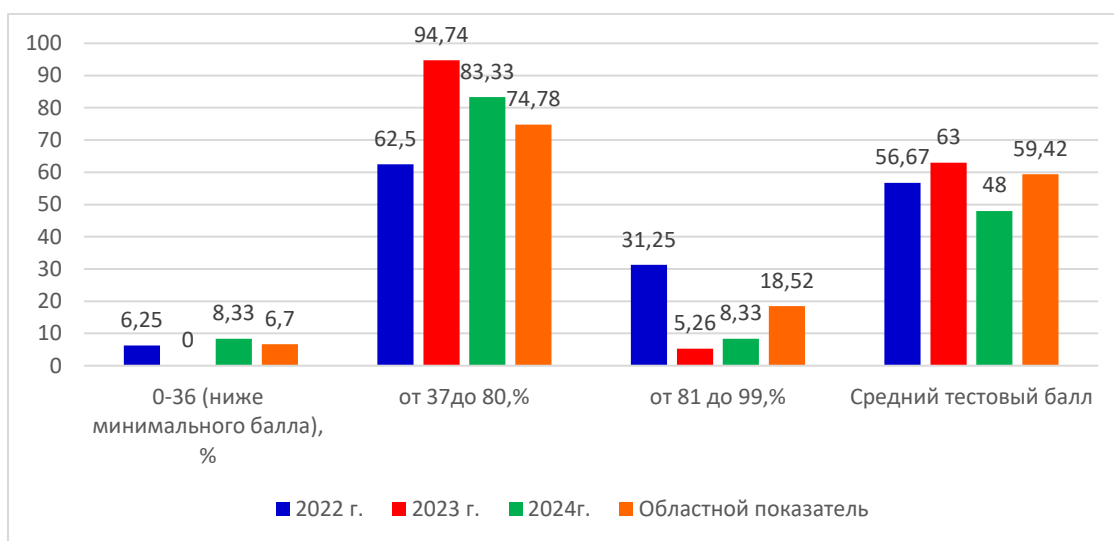
Количество выпускников, не преодолевших минимальный балл в 2024 году, увеличилось до 8,33% (2023г. -0%, 2022г. -6,25%) по области этот показатель составил 2,26%.

Средний балл по сравнению с прошлым годом остался прежним и составил 18 тестовых балла (2023 г. – 63, 2022 г. -56,67) и составил 63 балла, что ниже результата по области на 11,42 (59,426.).

Скачкообразная динамика показывает количество участников ЕГЭ, набравших от 22 до 80 баллов, что составляет 83,33% (2023г. -94,74%, 2022 г. - 62,5%) от их общего числа участников экзамена.

В 2024 году процент обучающихся, получивших от 81 до 100 баллов, составил 8,33%, что выше 2023 г. -5,26%, но ниже показателя 2022 г. – 31,25%, областной показатель равен 18,52%.

Диаграмма результатов ЕГЭ по английскому языку за последние 3 года



Максимальный балл в районе был получен выпускником МКОУ Шелаевской СОШ-86 б. (2023г.- 82 б.,2022г. - 91 б.). Количество участников по области, получивших 100 баллов по предмету – 1 человек.

Доля выпускников, набравших более 81 балла в ЕГЭ по английскому языку, составила 8,33% (2023г. - 5,26%, 2022г. - 31,25%) от числа проходивших экзамен.

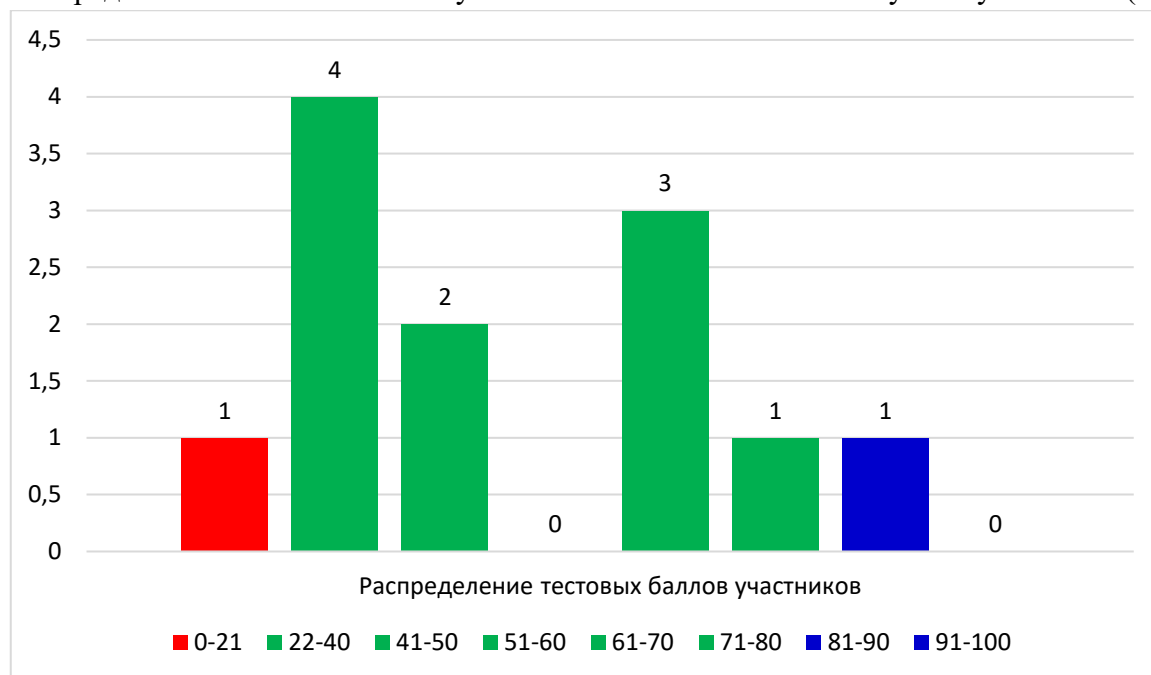
Распределение высоких баллов по образовательным организациям.

№	Наименование ОО	81-90	91-100	Доля участников, получивших высокий тестовый бал, %	Средний бал ОО
1.	МКОУ Шелаевская СОШ	1	0	100	86
	Итого по району:	1	0	8,33	По району -48

В рейтинг по максимальному баллу образовательные учреждения распределились в следующем порядке:

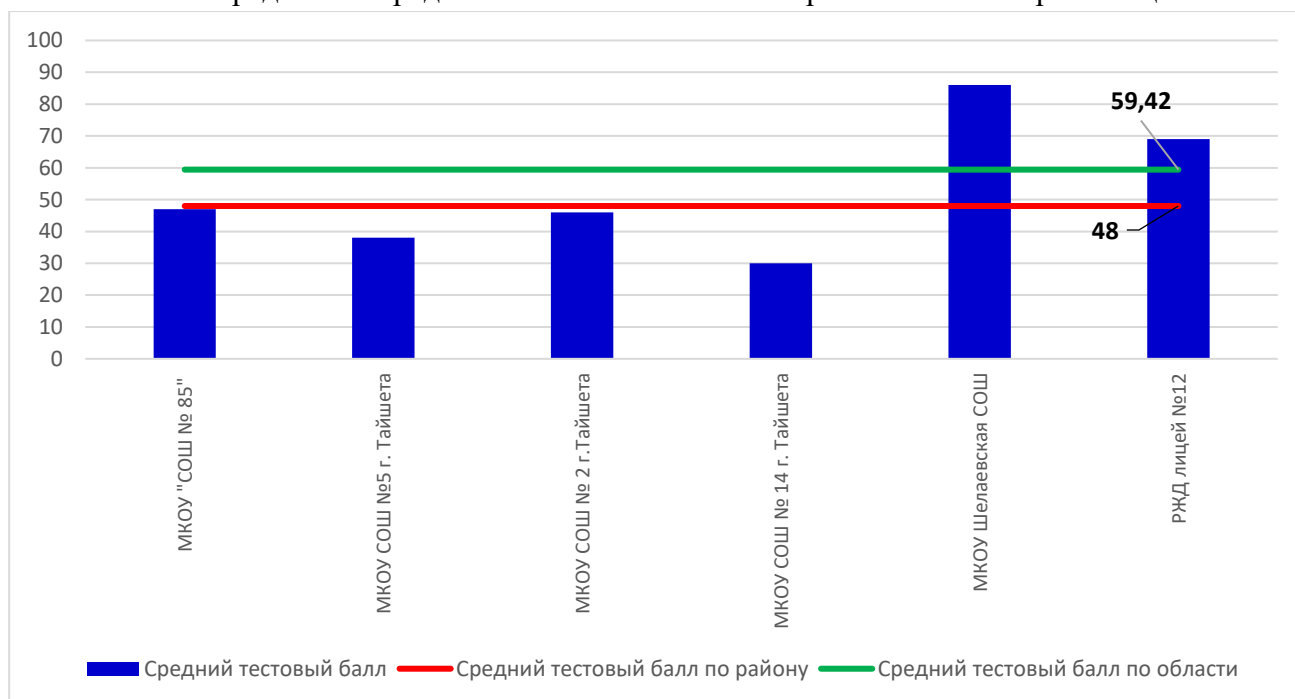
1. МКОУ Шелаевская СОШ (1 чел.) -86 б.,
2. МКОУ «СОШ №85» (1 чел.) - 77 б.

Распределение тестовых баллов участников ЕГЭ по английскому языку в 2024 г. (%)



В число ОО, показавших средний тестовый балл выше районного, вошли 2 из 6 образовательных организаций, что составляет 33,33% от общего количества ОО, участвовавших в экзамене по предмету.

Распределение средних тестовых баллов по образовательным организациям



В 2023/2024 учебном году функционировало четыре профильных класса в следующих ОО:

- естественно-научный – МКОУ СОШ № 5 г. Тайшета, МКОУ Николаевской СОШ;
- технологический - МКОУ «СОШ № 85», МКОУ СОШ №10 г. Бирюсинска, РЖД лицей №12;
- социально-экономический - МКОУ СОШ № 2 г. Тайшета;
- агротехнологический -МКОУ Шиткинской СОШ.

В МКОУ «СОШ №85» сменился профиль класса с социально-экономического на технологический с углубленным изучением предметов математика, физика и информатика и ИКТ.

	Год	Всего участников в профильном классе ОО	Участники из профильного класса		Средний тестовый балл по ОО	Средний тестовый балл профиля	Средний тестовый балл по району	Средний тестовый балл по области
			Кол-во	%				
Математика профильный уровень	2023	15	15	100%	55	67	50	49,13
	2024	20	20	100%	53	63	54	54,66
Информатика и ИКТ	2023	15	12	80%	55	67	58	53,31
	2024	20	9	45%	56	57	50	49,43
Физика	2023	15	10	66,67%	53	62	47	47,3
	2024	20	12	60%	57	66	54	58,93

Средний тестовый балл выпускников профильного класса, по всем углубленным предметам, выше не только в сравнении со своей школой, но и выше районных и областных показателей.

В МКОУ СОШ №5 г. Тайшета класс с естественно-научным профилем с углубленным изучением математики, химии и биологии

	Всего участников в профильном классе ОО	Участники профильного класса		Средний тестовый балл по ОО	Средний тестовый балл профиля	Средний тестовый балл по району	Средний тестовый балл по области
		Кол-во	%				
Математика профильный уровень	19	13	68,4%	51	51	54	54,66
Биология	19	2	10,5%	54	64	42	47,26
Химия	19	1	5,2%	64	97	51	51,1

Средний тестовый балл по математике профильного уровня ниже как районного так и областного. По биологии и химии средний тестовый балл выше не только в сравнении со своей школой, но и выше районных и областных показателей.

В МКОУ СОШ №2 г. Тайшета класс социально-экономического профиля с углубленным изучением математики, истории и обществознания.

	Год	Всего участников в профильном классе ОО	Участники профильного класса		Средний тестовый балл по ОО	Средний тестовый балл профиля	Средний тестовый балл по району	Средний тестовый балл по области
			Кол-во	%				
Математика профильный уровень	2023	21	0	0%	43	0	50	49,13
	2024	22	3	13,6%	47	52	54	54,66
История	2023	21	13	61,91%	46	46	49	50,49
	2024	22	1	4,5%	64	64	54	54,41
Обществознание	2024	22	17	77,3%	40	39	47	52,59

Средний тестовый балл по математике профильного уровня и обществознанию ниже районного и областного показателей. По истории средний тестовый балл выше районного и областного показателей.

В МКОУ СОШ №10 г. Бирюсинска класс технологического профиля с углубленным изучением математики, физики и информатики и ИКТ

	Всего участников в профильном классе ОО	Участники профильного класса		Средний тестовый балл по ОО	Средний тестовый балл профиля	Средний тестовый балл по району	Средний тестовый балл по области
		Кол-во	%				
Математика профильный уровень	12	8		62	65	54	54,66
Физика	12	6		62	62	54	58,93
Информатика и ИКТ	12	4		63	63	50	49,43

Средний тестовый балл выпускников профильного класса, по всем углубленным предметам, выше районных и областных показателей.

В МКОУ Николаевской СОШ класс с естественно-научным профилем с углубленным изучением математики, химии и биологии – 2 чел.. Выпускники не выбрали ни один предмет для сдачи ЕГЭ из изучаемых предметов по профилю. Предметы по выбору так же не были выбраны.

В МКОУ Шиткинской СОШ класс агротехнологического профиля с углубленным изучением биологии

	Год	Всего участников в профильном	Участники профильного класса		Средний тестовый балл по ОО	Средний тестовый балл профиля	Средний тестовый балл по району	Средний тестовый балл по области
			Кол-во	%				

		классе ОО						
Биология	2023	9	0					
	2024	9	1	11,1%	70	70	42	47,26

Средний тестовый балл выпускника профильного класса, по углубленному предмету, значительно выше районных и областных показателей.

В РЖД лицее №12 класс технологического профиля с углубленным изучением математики, физики и информатики и ИКТ

	Всего участников в профильном классе ОО	Участники профильного класса		Средний тестовый балл по ОО	Средний тестовый балл по профилю	Средний тестовый балл по району	Средний тестовый балл по области
		Кол-во	%				
Математика профильный уровень	16	14	87,5%	63	63	54	54,66
Физика	16	7	43,8%	64	64	54	58,93
Информатика и ИКТ	16	1	6,25%	27	27	50	49,43

Средний тестовый балл по математике профильного уровня и физике выше как районного так и областного показателя. По информатике и ИКТ средний тестовый балл ниже районного и областного показателей.

В основной период ГИА-11 в 2024 году не подтвердили освоение ООП СОО 13 выпускников:

- 2 справочника (МКОУ средняя школа №1, МКОУ Бирюсинской СОШ);
- 2-экстерна (МКОУ СОШ №2 г. Тайшета, МКОУ СОШ №14 г. Тайшета),
- 9-ВТГ (МКОУ Новобирюсинской СОШ (2ч., МКОУ СОШ №10 г. Бирюсинска, МКОУ средней школы №1 (3 чел.), МКОУ «СОШ №85» (2 ч.), МКОУ СОШ №17 р.п. Юрты))

С учетом дополнительного периода аттестат об освоении ООП СОО не получили 10 участников ГИА:

- 1 справочник - МКОУ средняя школы №1;
- 2-экстерна (МКОУ СОШ №2 г. Тайшета, МКОУ СОШ №14 г. Тайшета);
- 7 выпускников текущего года (МКОУ Новобирюсинской СОШ (2ч.), МКОУ СОШ №10 г. Бирюсинска, МКОУ средней школы №1 (2 чел.), МКОУ «СОШ №85» (1 ч.), МКОУ СОШ №17 р.п. Юрты (1 чел.))

Результаты ГИА-9 в 2023-2024 учебном году

В 2023/2024 учебном году в 9-х классах обучалось 1044 выпускников, из них 49 выпускников обучалось по АООП (в региональную информационную систему не внесены) (в 2023 г.-898 чел., в 2022 г. -902 чел.). Для участия в государственной итоговой аттестации было зарегистрировано 995 выпускников, из них:

- ВТГ, выпускники текущего года в ОО Тайшетского района –9938;
- «справочники» выпускники, не прошедшие ГИА в прошлые года-16;
- «экстерны»-2;
- ВТГ, РЖД лицей №12» -16.



Для получения зачета по итоговому собеседованию по русскому языку предполагалось три этапа: основной (февраль) и дополнительный (март), дополнительный (май):

- **8 февраля 2024 года** – в основной день приняли участие 966 выпускников из 977 (98,87%). 962 выпускника получили зачет, что составляет 99,6% (2023г. 100%, 2022г. -98,18%).
- **13 марта 2024 года** – все зарегистрированные выпускники приняли участие и получили зачет15 (100%) (в 2023г.-100%, в 2022г.- 97,8%).

Таким образом, как и в прошлом году, по результатам 2-х этапов прохождения итогового собеседования по русскому языку, все выпускники были допущены к ГИА (в 2022 г. итоговое собеседование проходило в 3 этапа).

В соответствии с Порядком проведения государственной итоговой аттестации по образовательным программам основного общего образования утвержденного приказом Минпросвещения России и Рособрнадзора от 04.04.2023 № 232/551 г. государственная итоговая аттестация проводится в форме основного государственного экзамена (далее-ОГЭ) и (или) государственного выпускного экзамена (далее ГВЭ), которое включает в себя четыре экзамена по следующим учебным предметам: экзамены по русскому языку и математике (обязательные предметы), а так же экзамены по выбору обучающегося по двум учебным предметам из числа учебных предметов: физика, химия, биология, литература, география, история, обществознание, иностранные языки, информатика и ИКТ.

Для участников ГИА с ограниченными возможностями здоровья, детей-инвалидов и инвалидов, ГИА, по их желанию, проводится только по обязательным предметам и форме прохождения ОГЭ либо ГВЭ.

Участники ГИА с ОВЗ 2024 г.

Категория выпускников	ОГЭ			ГВЭ			ОГЭ/ГВЭ		
	количество	из них спецрассадка	ППЭ на дому	количество	из них спецрассадка	ППЭ на дому	количество	из них спецрассадка	ППЭ на дому
2019/2020 (45 чел)	8	7	1	37	0	1	0	0	0
2020/2021 (35 чел)	12	0	0	23	2	0	0	0	0
2021/2022 (32 чел)	11	2	0	21	3	0	0	0	0
2022/2023 (44 чел)	10	2	0	34	0	0	0	0	0
+2 спец не ОВЗ		2							
2023/2024 (45чел.)	15	0	0	30 (из них 1 с ассист)	4 (из них 2 с ассист)	1	0	0	0

Форма прохождения ГИА (ВТГ) в 2024 г.

ОО	Русский язык			Математика	
	ОГЭ	ГВЭ – 30 чел.		ОГЭ	ГВЭ
		Изложение	Осложненное списывание		
СОШ	907	13	16	907	29
ООШ	15	0	1	15	1
РЖД лицей №12	39	0	0	39	0

В ГИА-9 не принимало участие 4 человека:

- не допущен к ГИА - 1 экстерн, прикрепленный к МКОУ СОШ №2 г. Тайшета, для получения аттестата об основном общем образовании, по результатам промежуточной аттестации (прибыл из г. Красноярск 12.04.2024г.). Таким образом, в ГИА-9 приняли участие 994 выпускника;
- отказ от участия в ГИА – 1 выпускник, не прошедший ГИА в прошлые годы (по состоянию здоровья) МКОУ СОШ №23 г. Тайшета;
- не явка на экзамены - 2 выпускника МКОУ СОШ №14 г. Тайшета, находятся в федеральном розыске.

Таким образом в 2024 году в ГИА-9 принял участие 991 выпускник.

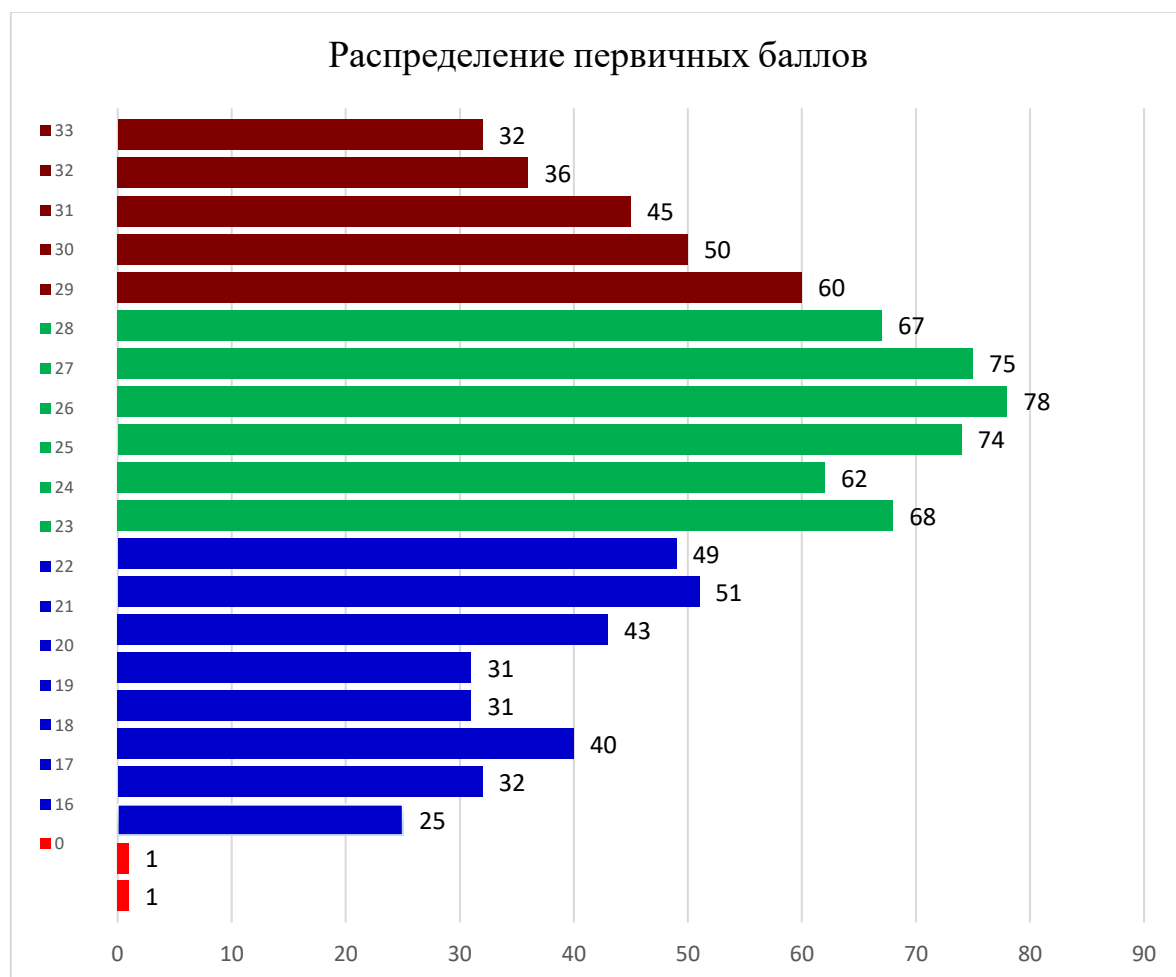
Основной государственный экзамен

В 2024 году в ОГЭ по **русскому языку** принял участие 951 из 953 человек, что составило – 99,79% из 34-ти образовательных организаций района (2023г.-100%, 2022 г.-100%).

Участники ГИА-9 по категориям

Участники ОГЭ	2022		2023		2024	
	Чел	%	Чел	%	Чел	%
ВТГ, обучающиеся по программам ООО СОШ	783	95,5	888	95,8	891	94
ВТГ, обучающиеся по программам ООО ООШ	10	1,2	10	1,1	15	1,2
ВТГ, РЖД лицей №12	22	2,7	19	2,0	39	4,2
«Справочники»	5	0,6	6	0,6	5	0,5
«Экстерны»	-		4	0,4	1	0,1
Всего	820		927		951	

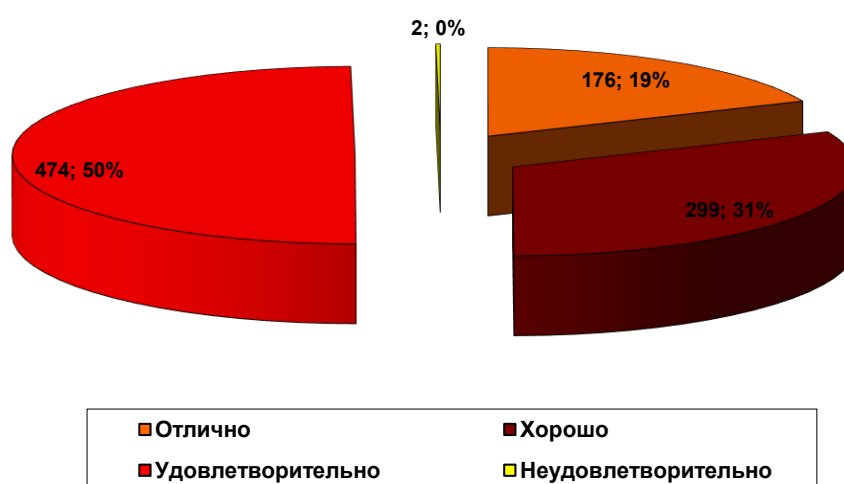
Динамика распределения первичных баллов участников ОГЭ по предмету в 2024 г.



Перевод первичных баллов в отметку

Сумма первичных баллов	Отметка
0—14	2
15—22	3
23—28, в том числе не менее 4 баллов за грамотность. Если за грамотность меньше 4 баллов , ставят оценку «3»	4
29—33, в том числе не менее 6 баллов за грамотность. Если за грамотность меньше 6 баллов , ставят оценку «4»	5

Подтвердили освоение основного общего образования выпускники 32 ОО, что составляет 94,1% от общего числа ОО (2023г-85,3%).



Динамика результатов ОГЭ по предмету

Получили отметку	2022		2023		2024		По области основной день
	Количество	%	Количество	%	Количество	%	
«2»	7	0,85	6	0,65	2	0,21	6,16
«3»	328	40,0	389	41,96	474	49,84	38,98
«4»	282	34,39	329	35,49	299	31,44	31,61
«5»	203	24,76	203	21,90	176	18,51	23,22

Количество выпускников, получивших отметку «2», уменьшилось и составило 0,21 (2023г.-0,65%; 2022г. – 0,85%). Количество выпускников, получивших отметку «3», значительно увеличилось и составило 49,84% от общего количества участников по сравнению с предыдущими годами 2023г.- 41,96%; 2022 г. -40,0%). Количество участников,

получивших отметку «4», составило 31,44%, что ниже показателей прошлых лет (2023г.- 35,49%, 2022 г.-34,39%). Отметку «5» получили 18,51%, данный показатель также ниже данных за прошлые года (2023г.- 21,90%; 2022 г. -24,76%).

Результаты по образовательным организациям

№	Наименование ОО	Всего участ ников	«2»		«3»		«4»		«5»	
			Чел.	%	Чел.	%	Чел.	%	Чел.	%
1.	МКОУ "СОШ № 85"	131	0	0,00	58	44,27	50	38,17	23	17,56
2.	МКОУ СОШ №5 г. Тайшета	93	1	1,08	40	43,01	21	22,58	31	33,33
3.	МКОУ средняя школа №1	57	0	0,00	24	42,11	17	29,82	16	28,07
4.	МКОУ СОШ № 2 г. Тайшета	117	1	0,85	63	53,85	37	31,62	16	13,68
5.	МКОУ СОШ №23 г.Тайшета	35	0	0,00	16	45,71	11	31,43	8	22,86
6.	МКОУ СОШ №14 г. Тайшета	41	0	0,00	28	68,29	13	31,71	0	0,00
7.	МКОУ СОШ №10 г.Бирюсинска	78	0	0,00	40	51,28	20	25,64	18	23,08
8.	МКОУ СОШ №16 г.Бирюсинска	44	0	0,00	26	59,09	14	31,82	4	9,09
9.	МКОУ СОШ № 17 р.п. Юрты	26	0	0,00	6	23,08	11	42,31	9	34,62
10.	МКОУ СОШ № 24 р.п.Юрты	41	0	0,00	18	43,90	12	29,27	11	26,83
11.	МКОУ Новобирюсинская СОШ	34	0	0,00	18	52,94	11	32,35	5	14,71
12.	МКОУ Шиткинская СОШ	29	0	0,00	19	65,52	8	27,59	2	6,90
13.	МКОУ Квитокская СОШ № 1	37	0	0,00	12	32,43	21	56,76	4	10,81
14.	МКОУ Венгерская СОШ	8	0	0,00	4	50,00	2	25,00	2	25,00
15.	МКОУ Бирюсинская СОШ	6	0	0,00	3	50,00	3	50,00	0	0,00
16.	МКОУ Мирнинская СОШ	10	0	0,00	9	90,00	1	10,00	0	0,00
17.	МКОУ Тамтачетская СОШ	11	0	0,00	5	45,45	5	45,45	1	9,09
18.	МКОУ Джогинская СОШ	17	0	0,00	10	58,82	4	23,53	3	17,65
19.	МКОУ Шелеховская СОШ	11	0	0,00	8	72,73	3	27,27	0	0,00
20.	МКОУ Николаевская СОШ	11	0	0,00	9	81,82	2	18,18	0	0,00
21.	МКОУ П-Черемховская СОШ	11	0	0,00	6	54,55	5	45,45	0	0,00
22.	МКОУ Разгонская СОШ	4	0	0,00	4	100,00	0	0,00	0	0,00
23.	МКОУ Березовская СОШ	16	0	0,00	13	81,25	3	18,75	0	0,00
24.	МКОУ Соляновская СОШ	8	0	0,00	4	50,00	3	37,50	1	12,50
25.	МКОУ Черчетская СОШ	4	0	0,00	0	0,00	1	25,00	3	75,00
26.	МКОУ Зареченская СОШ	3	0	0,00	3	100,00	0	0,00	0	0,00
27.	МКОУ Бузыкановская СОШ	3	0	0,00	2	66,67	0	0,00	1	33,33
28.	МКОУ Шелаевская СОШ	5	0	0,00	1	20,00	2	40,00	2	40,00
29.	МКОУ Староакульшетская ООШ	5	0	0,00	2	40,00	2	40,00	1	20,00
30.	МКОУ Невельская ООШ	8	0	0,00	8	100,00	0	0,00	0	0,00
31.	МКОУ Тальская ООШ	2	0	0,00	1	50,00	0	0,00	1	50,00
32.	РЖД лицей №12	39	0	0,00	11	28,21	14	35,90	14	35,90
33.	«Справочники»	5	0	0,00	3	60,00	2	40,00	0	0,00
34.	Экстерны	1	0	0,00	0	0,00	1	100,0	0	0,00
	Всего	951	2	0,21	474	49,84	299	31,44	176	18,51

Наиболее высокие результаты - качество обучения более 80%, продемонстрировали 2 ОО из 34, что составило 5,9 (2023г.-11,7%) от общего количества ОО. Уровень обученности в этих организациях составляет 100%. Если рассматривать пять лучших показателей по качеству знаний, то с учетом отсутствия двоек, то можно выделить 5 школ, что составляет 14,7%.

Перечень ОО, продемонстрировавших наиболее высокие результаты по ОГЭ

№	Наименование ОО	Доля участников, получивших отметку (в основной период)		
		«2»	«4» и «5» (качество обучения)	«3», «4», «5» (уровень обученности)
1.	МКОУ Черчетская СОШ	0	100	100
2.	МКОУ Шелаевская СОШ	0	80	100
3.	МКОУ СОШ №17 р.п. Юрты	0	76,92	100
4.	РЖД лицей №12	0	71,79	100
5.	МКОУ СОШ № 24 р.п.Юрты	0	56,10	100

В 2024 году в ОГЭ по **математике** приняли участие 953 выпускника, что составило – 99,7% из 34-ти образовательных организаций района (2023г.-100%, 2022 г.- 100%).

Участники ОГЭ по категориям

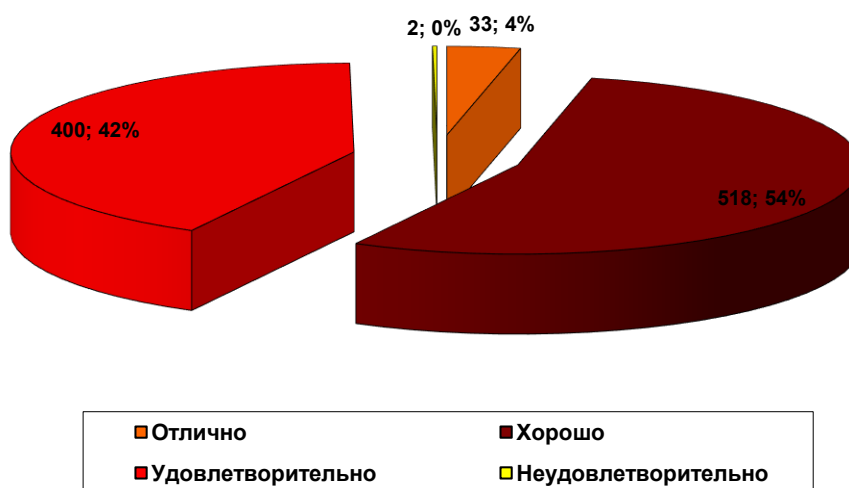
Участники ОГЭ	2022		2023		2024	
	Чел	%	Чел	%	Чел	%
ВТГ, обучающиеся по программам ООО СОШ	783	94,8	888	95,4	891	93,5
ВТГ, обучающиеся по программам ООО ООШ	10	1,2	10	1,1	15	1,6
ВТГ, РЖД лицей №12	22	2,7	19	2,0	39	4,1
«Справочники»	11	1,3	10	1,1	7	0,7
«Экстерны»	-		4	0,4	1	0,1
Всего	826		931		953	

Сумма первичных баллов	Отметка
0-7	2

8-14	3, при условии, что получено не менее 2 баллов в разделе “Геометрия”.
15-21	4, при условии, что получено не менее 2 баллов в разделе “Геометрия”.
22-31	5, при условии, что получено не менее 2 баллов в разделе “Геометрия”.

Перевод первичных баллов в отметку

Подтвердили освоение основного общего образования выпускники 32 из 34 ОО, что составляет 94,1% (29,4% в основной период) от общего числа ОО (2023г.-79,4%, в основной период - 50%).



Динамика результатов ОГЭ по предмету

Получили отметку	2022		2023		2024		По области основной день
	Кол-во	%	Кол-во	%	Кол-во	%	%
«2»	12	1,45	11	1,18	2	0,21	15,14
«3»	435	52,66	423	45,44	400	41,97	21,26
«4»	344	41,65	472	50,70	518	54,35	57,54
«5»	35	4,24	25	2,69	33	3,46	6,03

Количество выпускников, получивших отметку «2» составило 0,21%, что меньше показателей прошлых лет (2023г.-1,18%, 2022 г. - 1,45%). Количество выпускников, получивших отметку «3», уменьшилось и составило 41,97% от общего количества участников (2023г. -45,44%, 2022г.- 52,66%). Количество участников, получивших отметку «4», составило 54,35% что выше показателей чем в 2023г.- 50,70% и 2022 -41,65%). Отметку

«5» получило 3,46 % выпускников, что выше показателя 2023г. -2,69%, но ниже результата, чем в 2022г. -4,24%.

Результаты по образовательным организациям

№	Наименование ОО	Всего участ нико в	«2»		«3»		«4»		«5»	
			Чел	%	Чел.	%	Чел	%	Чел	%
1.	МКОУ "СОШ № 85"	131	0	0,00	40	30,53	88	67,18	3	2,29
2.	МКОУ СОШ №5 г. Тайшета	93	1	1,08	38	40,86	50	53,76	4	4,30
3.	МКОУ средняя школа №1	57	0	0,00	25	43,86	30	52,63	2	3,51
4.	МКОУ СОШ № 2 г. Тайшета	117	1	0,85	76	64,96	40	34,19	0	0,00
5.	МКОУ СОШ №23 г.Тайшета	35	0	0,00	17	48,57	17	48,57	1	2,86
6.	МКОУ СОШ №14 г. Тайшета	41	0	0,00	17	41,46	24	58,54	0	0,00
7.	МКОУ СОШ №10 г.Бирюсинска	78	0	0,00	34	43,59	42	53,85	2	2,56
8.	МКОУ СОШ №16 г.Бирюсинска	44	0	0,00	23	52,27	21	47,73	0	0,00
9.	МКОУ СОШ № 17 р.п. Юрты	26	0	0,00	10	38,46	15	57,69	1	3,85
10.	МКОУ СОШ № 24 р.п.Юрты	41	0	0,00	16	39,02	20	48,78	5	12,20
11.	МКОУ Новобирюсинская СОШ	34	0	0,00	9	26,47	22	64,71	3	8,82
12.	МКОУ Шиткинская СОШ	29	0	0,00	15	51,72	14	48,28	0	0,00
13.	МКОУ Квитокская СОШ № 1	37	0	0,00	12	32,43	24	64,86	1	2,70
14.	МКОУ Венгерская СОШ	8	0	0,00	3	37,50	4	50,00	1	12,50
15.	МКОУ Бирюсинская СОШ	6	0	0,00	2	33,33	4	66,67	0	0,00
16.	МКОУ Мирнинская СОШ	10	0	0,00	1	10,00	9	90,00	0	0,00
17.	МКОУ Тамтачетская СОШ	11	0	0,00	2	18,18	8	72,73	1	9,09
18.	МКОУ Джогинская СОШ	17	0	0,00	5	29,41	11	64,71	1	5,88
19.	МКОУ Шелеховская СОШ	11	0	0,00	7	63,64	4	36,36	0	0,00
20.	МКОУ Николаевская СОШ	11	0	0,00	7	63,64	4	36,36	0	0,00
21.	МКОУ П-Черемховская СОШ	11	0	0,00	7	63,64	4	36,36	0	0,00
22.	МКОУ Разгонская СОШ	4	0	0,00	2	50,00	2	50,00	0	0,00
23.	МКОУ Березовская СОШ	16	0	0,00	6	37,50	10	62,50	0	0,00
24.	МКОУ Соляновская СОШ	8	0	0,00	3	37,50	5	62,50	0	0,00

25.	МКОУ Черчетская СОШ	4	0	0,00	1	25,00	3	75,00	0	0,00
26.	МКОУ Зареченская СОШ	3	0	0,00	1	33,33	2	66,67	0	0,00
27.	МКОУ Бузыккановская СОШ	3	0	0,00	1	33,33	2	66,67	0	0,00
28.	МКОУ Шелаевская СОШ	5	0	0,00	1	20,00	4	80,00	0	0,00
29.	МКОУ Староакульшетская ООШ	5	0	0,00	3	60,00	2	40,00	0	0,00
30.	МКОУ Невельская ООШ	8	0	0,00	6	75,00	2	25,00	0	0,00
31.	МКОУ Тальская ООШ	2	0	0,00	1	50,00	0	0,00	1	50,00
32.	РЖД лицей №12	39	0	0,00	3	7,69	29	74,36	7	17,95
33.	«Справочники»	7	0	0,00	6	85,71	1	14,29	0	0,00
34.	Экстерны	1	0	0,00	0	0,00	1	100	0	0,00
	Всего	953	2	0,21	400	99,79	518	54,35	33	3,46

Наиболее высокие результаты - качество обучения более 80%, продемонстрировала - 4 ОО из 34 что составило 11,8% от общего количества ОО (2023г.-2,9%). Уровень обученности в этих организациях составляет 100%. Если рассматривать пять лучших показателей по качеству знаний, то с учетом отсутствия двоек, то можно выделить 5 школ, что составляет 14,7%.

Перечень ОО, продемонстрировавших наиболее высокие результаты по ОГЭ

№	Наименование ОО	Доля участников, получивших отметку в основной день		
		«2»	«4» и «5» (качество обучения)	«3», «4», «5» (уровень обученности)
1.	РЖД лицей №12	0	92,31	100
2.	МКОУ Мирнинская СОШ	0	90	100
3.	МКОУ Тамтачетская СОШ	0	81,82	100
4.	МКОУ Шелевская СОШ	0	80	100
5.	МКОУ Соляновская СОШ	0	75	100

В 2024 году в ОГЭ по **биологии** приняли участие 310 выпускников, что составило – 99,4% из 23-ой образовательной организации района (2023г.-100%, 2022 г.- 100%).

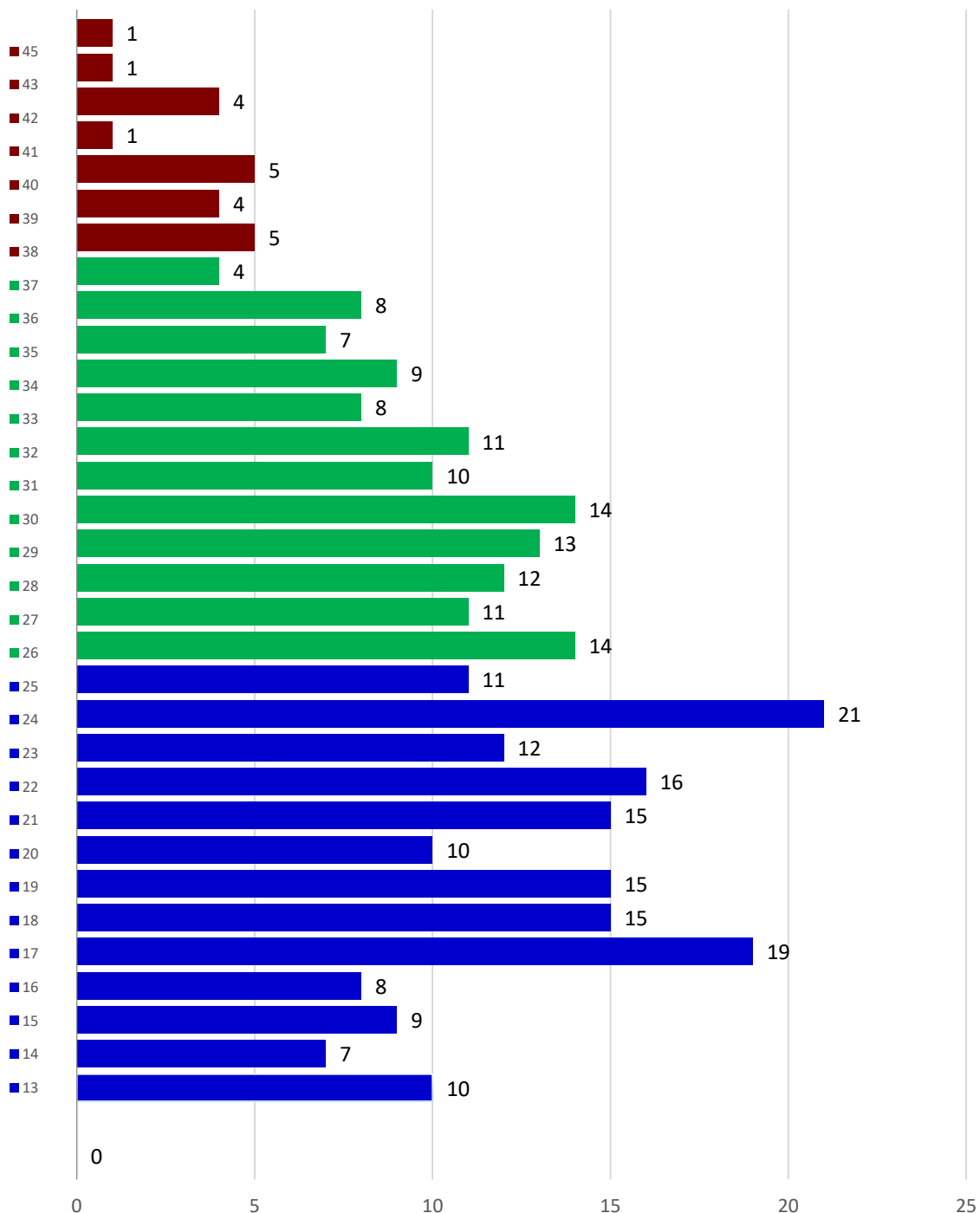
Участники ГИА-9 по категориям

Участники ОГЭ	2022		2023		2024	
	Чел	%	Чел	%	Чел	%

ВТГ, обучающиеся по программам ООО СОШ	253	96,6	262	96,7	295	95,2
ВТГ, обучающиеся по программам ООО ООШ	6	2,3	6	2,2	9	2,9
ВТГ, РЖД лицей №12	3	1,1	0	0,0	6	1,9
«Справочники»	-		3	1,1	0	0
«Экстерны»	-		0	0	0	0
Всего	315		271		310	

Динамика распределения первичных баллов участников ОГЭ по биологии в 2024 г.

Распределение первичных баллов

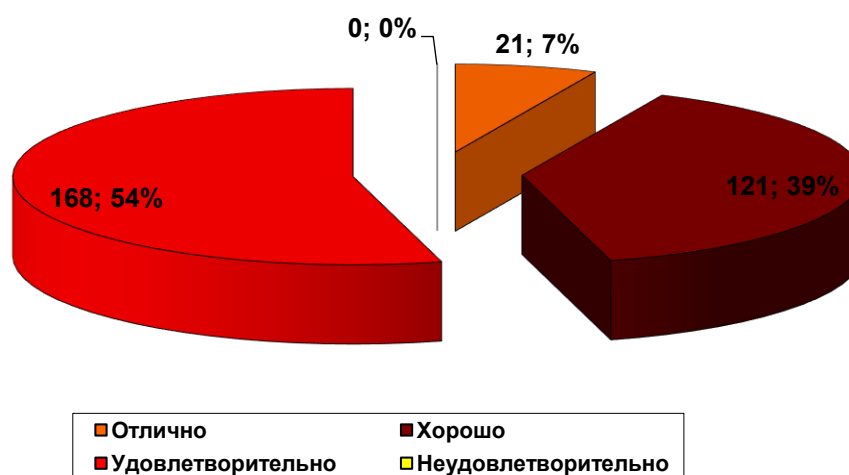


Перевод первичных баллов в отметку

Сумма первичных баллов	Отметка
0-12	2
13-25	3
26-37	4

38-48	5
-------	---

Подтвердили освоение основного общего образования все выпускники из 25, что составляет 100 % от общего числа ОО (2023 г.-100%).



Динамика результатов ОГЭ по предмету

Получили отметку	2022		2023		2024		По области основной период 27.05/14.06
	Количество	%	Количество	%	Количество	%	
«2»	3	1,15	0	0	0	0,00	8,31/3,83
«3»	162	61,83	163	59,93	168	54,19	40,26/19,95
«4»	89	33,97	104	38,24	121	39,3	43,33/55,19
«5»	8	3,05	5	1,84	21	6,77	8,06/21,03

Все выпускники подтвердили освоение ООП по биологии, как и в 2023 году, что выше показателей 2022г (1,15%). Количество выпускников, получивших отметку «3», уменьшилось и составило 54,19% от общего количества участников по сравнению с прошлыми годами (2023г. - 59,93%; 2022 г. -61,83%). Количество участников, получивших

отметку «4», составило 39,3%, что выше показателей прошлых лет (2023 г.- 38,24%; 2022 33,97%). Отметку «5» в 2024 году получили 6,77%, что значительно выше показателей прошлых лет (2023г. -1,84%; 2022 г. -3,05%).

Результаты по образовательным организациям

№	Наименование ОО	Всего участ нико в	«2»		«3»		«4»		«5»	
			Чел	%	Чел.	%	Чел	%	Чел	%
1.	МКОУ "СОШ № 85"	20	0	0,00	3	15,00	12	60,00	5	25,00
2.	МКОУ СОШ №5 г. Тайшета	29	0	0,00	13	44,83	12	41,38	4	13,79
3.	МКОУ средняя школа №1	24	0	0,00	13	54,17	10	41,67	1	4,17
4.	МКОУ СОШ № 2 г. Тайшета	64	0	0,00	38	59,38	26	40,63	0	0,00
5.	МКОУ СОШ №23 г.Тайшета	3	0	0,00	1	33,33	1	33,33	1	33,33
6.	МКОУ СОШ №14 г. Тайшета	3	0	0,00	2	66,67	1	33,33	0	0,00
7.	МКОУ СОШ №10 г.Бирюсинска	8	0	0,00	3	37,50	3	37,50	2	25,00
8.	МКОУ СОШ №16 г.Бирюсинска	6	0	0,00	3	50,00	2	33,33	1	16,67
9.	МКОУ СОШ № 17 р.п. Юрты	16	0	0,00	13	81,25	3	18,75	0	0,00
10.	МКОУ СОШ № 24 р.п.Юрты	2	0	0,00	0	0,00	1	50,00	1	50,00
11.	МКОУ Новобирюсинская СОШ	6	0	0,00	2	33,33	3	50,00	1	16,67
12.	МКОУ Шиткинская СОШ	22	0	0,00	10	45,45	11	50,00	1	4,55
13.	МКОУ Квитокская СОШ № 1	29	0	0,00	20	68,97	8	27,59	1	3,45
14.	МКОУ Венгерская СОШ	7	0	0,00	3	42,86	3	42,86	1	14,29
15.	МКОУ Мирнинская СОШ	10	0	0,00	4	40,00	6	60,00	0	0,00
16.	МКОУ Тамтачетская СОШ	2	0	0,00	1	50,00	1	50,00	0	0,00
17.	МКОУ Джогинская СОШ	11	0	0,00	7	63,64	4	36,36	0	0,00
18.	МКОУ Николаевская СОШ	11	0	0,00	10	90,91	1	9,09	0	0,00
19.	МКОУ П-Черемховская СОШ	10	0	0,00	9	90,00	1	10,00	0	0,00
20.	МКОУ Соляновская СОШ	7	0	0,00	3	42,86	3	42,86	1	14,29
21.	МКОУ Зареченская СОШ	2	0	0,00	1	50,00	1	50,00	0	0,00
22.	МКОУ Шелаевская СОШ	3	0	0,00	1	33,33	2	66,67	0	0,00
23.	МКОУ Невельская ООШ	8	0	0,00	6	75,00	2	25,00	0	0,00

24.	МКОУ Тальская ООШ	1	0	0,00	0	0,00	1	100,00	0	0,00
25.	РЖД лицей №12	6	0	0,00	2	33,33	3	50,00	1	16,67
	Всего	310	0	0,00	168	54,19	121	39,03	21	6,77

Качество обучения более 80%, продемонстрировали 3 ОО из 25, что составило 12% (2023г.- 19,05%). Уровень обученности в этих организациях составляет 100%. Если рассматривать пять лучших показателей по качеству знаний, то с учетом отсутствия двоек в основной период, то можно выделить 9 школ, что составляет 36 % (2023г.-14,7%).

Перечень ОО, продемонстрировавших наиболее высокие результаты по ОГЭ

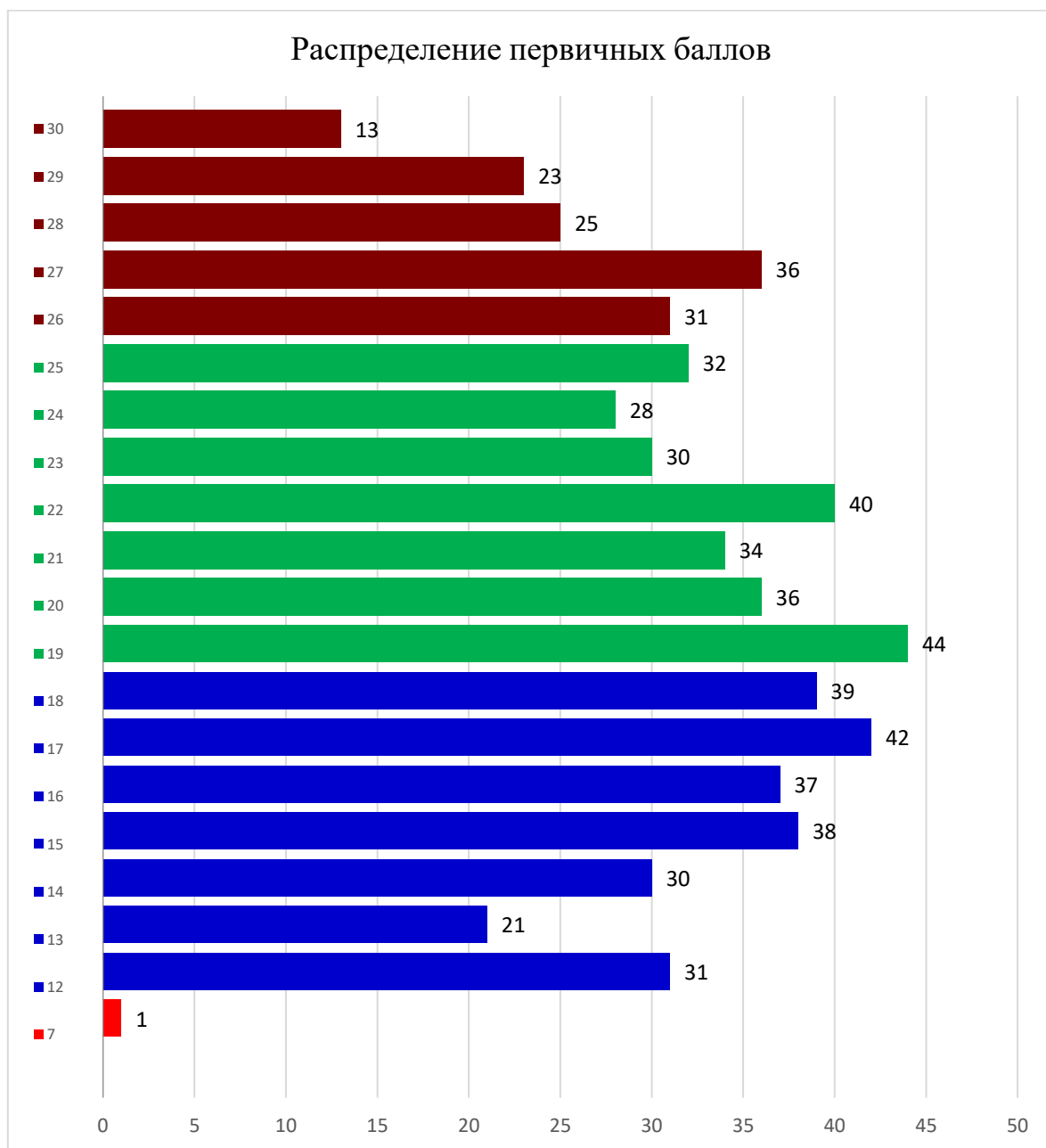
№	Наименование ОО	Доля участников, получивших отметку в основной период		
		«2»	«4» и «5» (качество обучения)	«3», «4», «5» (уровень обученности)
1.	МКОУ СОШ №24 р.п. Юрты	0	100	100
2.	МКОУ Тальская ООШ	0	100	100
3.	МКОУ СОШ №23 г. Тайшета	0	66,67	100
4.	МКОУ Новобирюсинская СОШ	0	66,67	100
5.	МКОУ Шелаевская СОШ	0	66,67	100
6.	РЖД лицей №12	0	66,67	100
7.	МКОУ СОШ №10 г. Бирюсинска	0	62,50	100
8.	МКОУ Мирнинская СОШ	0	60,00	100
9.	МКОУ Соляновская СОШ	0	57,14	100

В 2024 году в ОГЭ по **географии** приняли участие 616 выпускников, что составило – 99,8% из 31-ти образовательных организаций района (2023 г.-100%, 2012 г.- 100%).

Участники ГИА-9 по категориям

Участники ОГЭ	2022		2023		2024	
	Чел	%	Чел	%	616	%
ВТГ, обучающиеся по программам ООО СОШ	524	99,4	631	97,53	592	96,1
ВТГ, обучающиеся по программам ООО ООШ	3	0,6	4	0,62	9	1,5
ВТГ, РЖД лицей №12	-		6	0,93	4	0,6
«Справочники»	-		3	0,47	10	1,6
«Экстерны»	-		3	0,47	1	0,2
Всего	527		647		616	

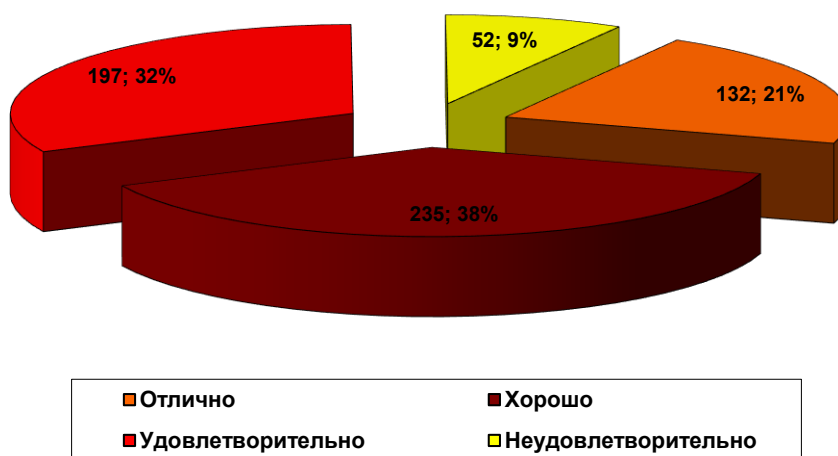
Динамика распределения первичных баллов участников ОГЭ по географии в 2024 г.



Перевод первичных баллов в отметку

Сумма первичных баллов	Отметка
0-11	2
12-18	3
19-25	4
26-31	5

Подтвердили освоение основного общего образования выпускники 12 из 31 ОО, что составляет 38,7% от общего числа ОО (2023г.-52%).



Динамика результатов ОГЭ по предмету

Получили отметку	2022		2023		2024		По области основной период 30.05/10.06
	Количество	%	Количество	%	Количество	%	
«2»	3	0,57	11	1,7	1	0,16	8,71/4,76
«3»	135	25,62	218	33,69	241	39,12	21,64/12,2
«4»	261	49,53	276	42,66	242	39,29	38,93/28,89
«5»	128	24,29	142	21,95	132	21,43	30,69/54,14

Количество выпускников, получивших отметку «2», уменьшилось и составило 0,16%, (2023г.- 1,7%, 2022 г. -0,57%). Количество выпускников, получивших отметку «3», уменьшилось по сравнению прошлыми годами 39,12% (2023г. – 33,69%, 2022 г. -25,62%). Количество участников, получивших отметку «4», составило 39,29%, что ниже показателей прошлых лет (2023г.-42,66%, 2022 г. -46,53%). Отметку «5» получили 21,43% выпускников, что меньше показателей прошлых лет (2023 года-21,95%, 2022 г. -24,29%).

Результаты по образовательным организациям

№	Наименование ОО	Всего участников	«2»		«3»		«4»		«5»	
			Чел.	%	Чел.	%	Чел.	%	Чел.	%
1.	МКОУ "СОШ № 85"	95	0	0,00	36	37,89	38	40,00	21	22,11
2.	МКОУ СОШ №5 г. Тайшета	59	0	0,00	24	40,68	23	38,98	12	20,34

3.	МКОУ средняя школа №1	41	0	0,00	10	24,39	20	48,78	11	26,83
4.	МКОУ СОШ № 2 г. Тайшета	51	1	1,96	22	43,14	16	31,37	12	23,53
5.	МКОУ СОШ №23 г.Тайшета	24	0	0,00	12	50,00	7	29,17	5	20,83
6.	МКОУ СОШ №14 г. Тайшета	26	0	0,00	4	15,38	17	65,38	5	19,23
7.	МКОУ СОШ №10 г.Бирюсинска	61	0	0,00	13	21,31	19	31,15	29	47,54
8.	МКОУ СОШ №16 г.Бирюсинска	36	0	0,00	16	44,44	15	41,67	5	13,89
9.	МКОУ СОШ № 17 р.п. Юрты	16	0	0,00	8	50,00	4	25,00	4	25,00
10.	МКОУ СОШ № 24 р.п.Юрты	6	0	0,00	2	33,33	3	50,00	1	16,67
11.	МКОУ Новобирюсинская СОШ	28	0	0,00	14	50,00	8	28,57	6	21,43
12.	МКОУ Шиткинская СОШ	24	0	0,00	12	50,00	7	29,17	5	20,83
13.	МКОУ Квитокская СОШ № 1	29	0	0,00	14	48,28	10	34,48	5	17,24
14.	МКОУ Венгерская СОШ	7	0	0,00	4	57,14	3	42,86	0	0,00
15.	МКОУ Бирюсинская СОШ	5	0	0,00	3	60,00	1	20,00	1	20,00
16.	МКОУ Мирнинская СОШ	8	0	0,00	1	12,50	7	87,50	0	0,00
17.	МКОУ Джогинская СОШ	15	0	0,00	4	26,67	7	46,67	4	26,67
18.	МКОУ Шелеховская СОШ	8	0	0,00	6	75,00	2	25,00	0	0,00
19.	МКОУ Николаевская СОШ	2	0	0,00	0	0,00	2	100,00	0	0,00
20.	МКОУ П-Черемховская СОШ	8	0	0,00	7	87,50	0	0,00	1	12,50
21.	МКОУ Разгонская СОШ	4	0	0,00	3	75,00	1	25,00	0	0,00
22.	МКОУ Березовская СОШ	12	0	0,00	7	58,33	5	41,67	0	0,00
23.	МКОУ Соляновская СОШ	8	0	0,00	2	25,00	5	62,50	1	12,50
24.	МКОУ Черчетская СОШ	4	0	0,00	3	75,00	1	25,00	0	0,00
25.	МКОУ Зареченская СОШ	3	0	0,00	1	33,33	2	66,67	0	0,00
26.	МКОУ Бузыкановская СОШ	3	0	0,00	0	0,00	2	66,67	1	33,33
27.	МКОУ Тамтачетская СОШ	9	0	0,00	2	22,22	7	77,78	0	0,00
28.	МКОУ Староаккульшетская ООШ	5	0	0,00	2	40,00	3	60,00	0	0,00
29.	МКОУ Невельская ООШ	3	0	0,00	1	33,33	2	66,67	0	0,00
30.	МКОУ Тальская ООШ	1	0	0,00	1	100,00	0	0,00	0	0,00
31.	РЖД лицей №12	4	0	0,00	0	38,68	1	39,34	3	75,00

32.	«Справочники»	10	0	0,00	7	70,00	3	30,00	0	0,00
33.	Экстерны	1	0	0,00	0	0,00	1	100,00	0	0,00
	Всего	616	1	0,16	241	39,12	242	39,29	132	21,43

Наиболее высокие результаты – качество обучения более 80%, продемонстрировали 5 ОО из 31, что составило 16,13% от общего количества ОО (2023г.-24,14%). Уровень обученности в этих организациях составляет 100%. Если рассматривать пять лучших показателей по качеству знаний, то с учетом отсутствия двоек в основной период, можно выделить 8 школ, что составляет 25,8 % (2023г.-24%).

Перечень ОО, продемонстрировавших наиболее высокие результаты по ОГЭ

№	Наименование ОО	Доля участников, получивших отметку		
		«2»	«4» и «5» (качество обучения)	«3», «4», «5» (уровень обученности)
1.	МКОУ Бузыкановская СОШ	0	100,00	100,00
2.	МКОУ Николаевская СОШ	0	100,00	100,00
3.	РЖД лицей №12	0	100,00	100,00
4.	МКОУ Мирнинская СОШ	0	87,50	100,00
5.	МКОУ Тамтачетская СОШ	0	77,78	100,00
6.	МКОУ Соляновская СОШ	0	75,00	100,00
7.	МКОУ СОШ №24 р.п. Юрты	0	66,67	100,00
8.	МКОУ Зареченская СОШ	0	66,67	100,00

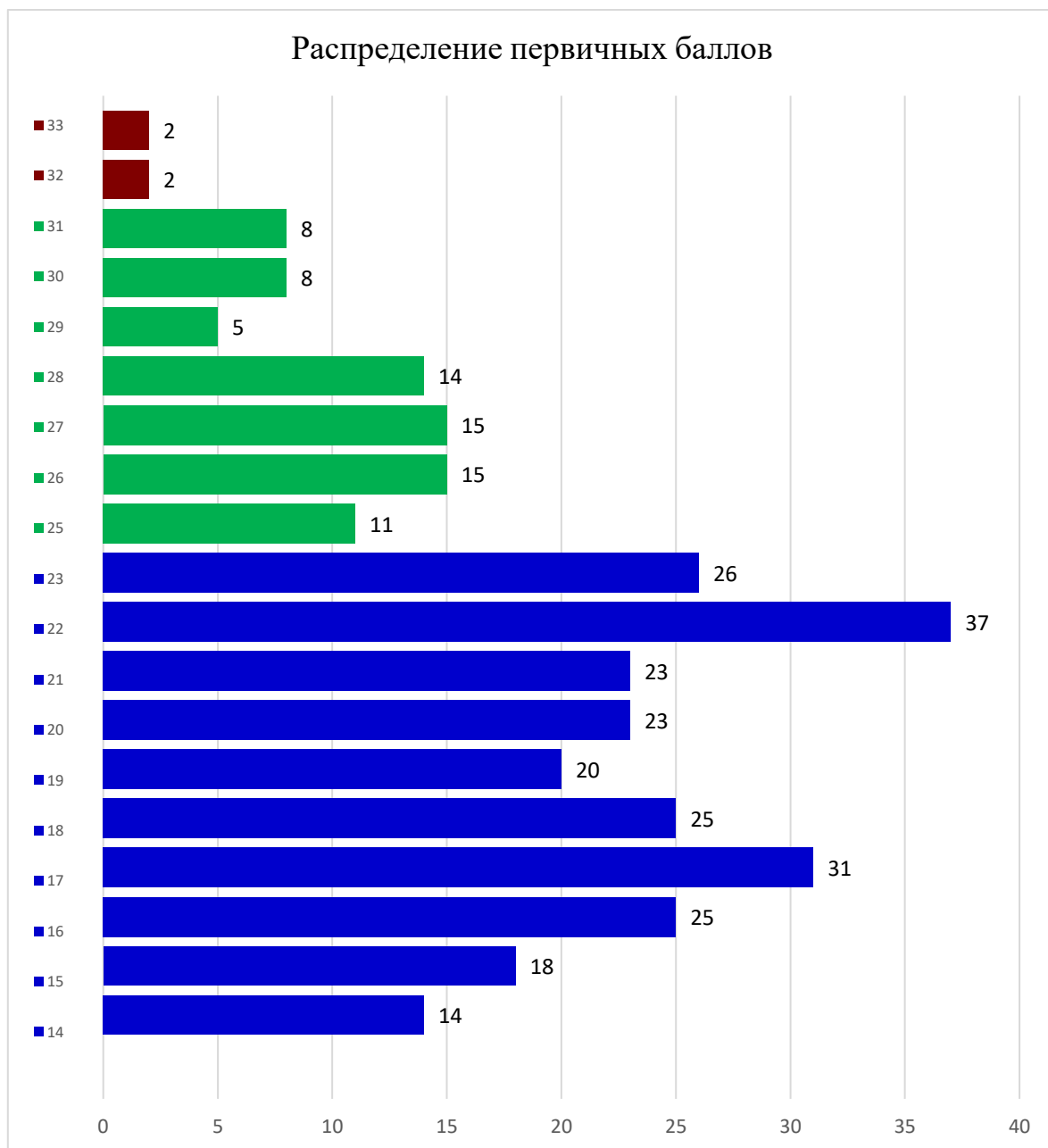
В 2024 году в ОГЭ по **обществознанию** приняли участие 340 выпускников, что составило – 99,7% из 26-ти образовательных организаций района (2023г.-100%, 2022 г.-100%).

Участники ГИА-9 по категориям

Участники ОГЭ	2022		2023		2024	
	Чел	%	Чел	%	Чел	%
ВТГ, обучающиеся по программам ООО СОШ	397	94,6	325	93,66	311	91,5
ВТГ, обучающиеся по программам ООО ООШ	6	1,4	10	2,89	6	1,8
ВТГ, Школы-интерната №24 ОАО РЖД	17	4	7	2,02	20	5,9
«Справочники»			2	0,58	3	0,8
«Экстерны»			3	0,87	0	0
Всего	420		347		340	

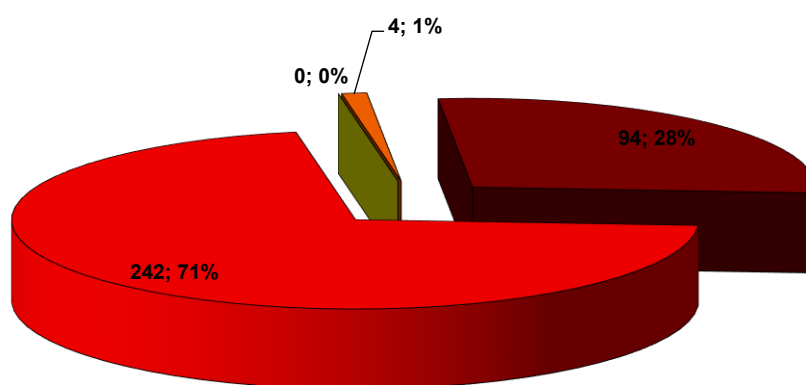
Подтвердили освоение основного общего образования все выпускники из 26 ОО, что составляет 50% от общего числа ОО (2023г.- 90%).

Динамика распределения первичных баллов участников ОГЭ по обществознанию в 2024 г .



Перевод первичных баллов в отметку

Сумма первичных баллов	Отметка
0-13	2
14-23	3
24-31	4
32-37	5



Отлично	Хорошо
Удовлетворительно	Неудовлетворительно

Динамика результатов ОГЭ по предмету

Получили отметку	2022		2023		2024		По области основной период 27.05/10.06
	Количество	%	Количество	%	Количество	%	
«2»	3	0,71	6	1,73	0	0,00	10,49/8,94
«3»	293	69,76	216	62,25	242	71,18	54,27/48,98
«4»	122	29,05	125	36,02	94	27,65	32,91/38,72
«5»	2	0,48	0	0	4	1,18	2,32/3,35

Количество выпускников, получивших отметку «2», уменьшилось и составило 0,00% (2023г.-1,73%, 2022г.-0,71%). Количество выпускников, получивших отметку «3», увеличилось по сравнению с прошлыми годами 71,18% (2023г.-62,25%, 2022г. -69,76%). Количество участников, получивших отметку «4», составило 27,65%, что ниже показателей прошлых лет (2023г.- 29,05%, 2022г.-29,05%). Отметку «5» получило 1,18% участников экзамена, что выше показателей прошлых лет (2023г.-0%, 2022 г. - 0,48%).

Результаты по образовательным организациям

№	Наименование ОО	Всего участников	«2»		«3»		«4»		«5»	
			Чел.	%	Чел.	%	Чел.	%	Чел.	%
1.	МКОУ "СОШ № 85"	54	0	0,00	43	79,63	10	18,52	1	1,85
2.	МКОУ СОШ №5 г. Тайшета	16	0	0,00	5	31,25	11	68,75	0	0,00
3.	МКОУ средняя школа №1	34	0	0,00	29	85,29	4	11,76	1	2,94
4.	МКОУ СОШ № 2 г. Тайшета	72	0	0,00	63	87,50	9	12,50	0	0,00
5.	МКОУ СОШ №23 г.Тайшета	16	0	0,00	8	50,00	8	50,00	0	0,00
6.	МКОУ СОШ №14 г. Тайшета	14	0	0,00	12	85,71	2	14,29	0	0,00
7.	МКОУ СОШ №10 г.Бирюсинска	20	0	0,00	14	70,00	6	30,00	0	0,00

8.	МКОУ СОШ №16 г.Бирюсинска	10	0	0,00	8	80,00	2	20,00	0	0,00
9.	МКОУ СОШ № 24 р.п.Юрты	20	0	0,00	9	45,00	11	55,00	0	0,00
10.	МКОУ Новобирюсинская СОШ	7	0	0,00	2	28,57	4	57,14	1	14,29
11.	МКОУ Шиткинская СОШ	11	0	0,00	9	81,82	2	18,18	0	0,00
12.	МКОУ Квитокская СОШ № 1	6	0	0,00	6	100,00	0	0,00	0	0,00
13.	МКОУ Бирюсинская СОШ	5	0	0,00	5	100,00	0	0,00	0	0,00
14.	МКОУ Мирнинская СОШ	2	0	0,00	1	50,00	1	50,00	0	0,00
15.	МКОУ Тамтачетская СОШ	5	0	0,00	2	40,00	3	60,00	0	0,00
16.	МКОУ Джогинская СОШ	2	0	0,00	0	0,00	2	100,00	0	0,00
17.	МКОУ Шелеховская СОШ	3	0	0,00	3	100,00	0	0,00	0	0,00
18.	МКОУ Николаевская СОШ	1	0	0,00	1	100,00	0	0,00	0	0,00
19.	МКОУ П-Черемховская СОШ	1	0	0,00	0	0,00	1	100,00	0	0,00
20.	МКОУ Разгонская СОШ	4	0	0,00	4	100,00	0	0,00	0	0,00
21.	МКОУ Березовская СОШ	2	0	0,00	2	100,00	0	0,00	0	0,00
22.	МКОУ Соляновская СОШ	1	0	0,00	1	100,00	0	0,00	0	0,00
23.	МКОУ Шелаевская СОШ	5	0	0,00	0	0,00	5	100,00	0	0,00
24.	МКОУ Невельская ООШ	4	0	0,00	4	100,00	0	0,00	0	0,00
25.	МКОУ Тальская ООШ	2	0	0,00	1	50,00	1	50,00	0	0,00
26.	РЖД лицей №12	20	0	0,00	7	35,00	12	60,00	1	5,00
27.	"Справочники"	3	0	0,00	3	100,00	0	0,00	0	0,00
	Всего:	340	0	0,00	242	71,18	94	27,65	4	1,18

Наиболее высокие результаты - более 80% - продемонстрировали 3 из 26 ОО, что составило 11,54% (2023г.-16,67%). Уровень обученности в этих организациях составляет 100%. Если рассматривать пять лучших показателей по качеству знаний, то с учетом отсутствия двоек в основной период, то можно выделить 7 школ, что составляет 26,9 %.

Перечень ОО, продемонстрировавших наиболее высокие результаты по ОГЭ

№	Наименование ОО	Доля участников, получивших отметку в основной период		
		«2»	«4» и «5» (качество обучения)	«3», «4», «5» (уровень обученности)
1.	МКОУ Джогинская СОШ	0	100	100
2.	МКОУ П-Черемховская СОШ	0	100	100
3.	МКОУ Шелаевская СОШ	0	100	100
4.	МКОУ Новобирюсинская СОШ	0	71,43	100
5.	МКОУ СОШ №5 г. Тайшета	0	68,75	100

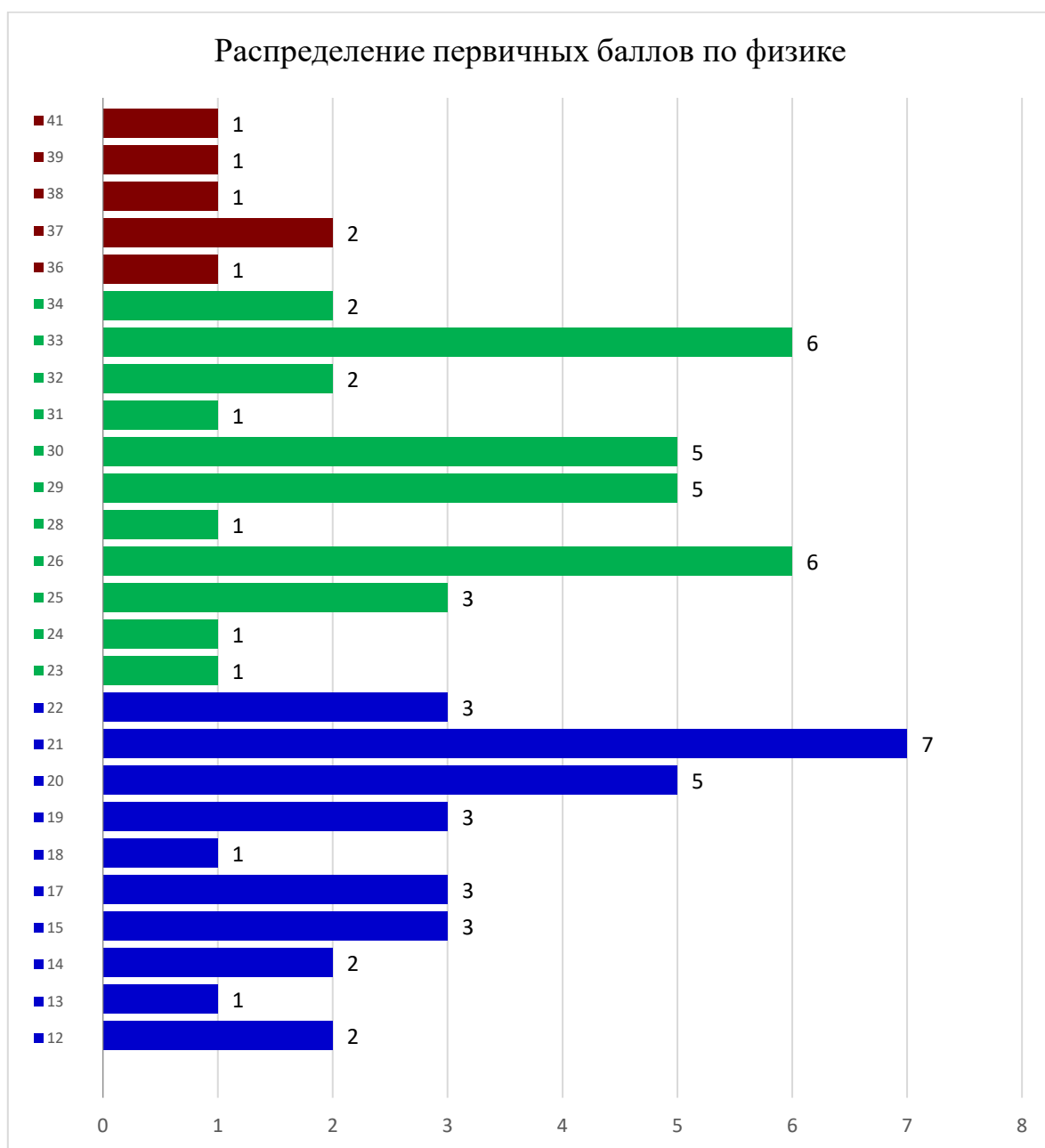
6.	РЖД лицей №12	0	65	100
7.	МКОУ Тамтачетская СОШ	0	60	100

В 2024 году в ОГЭ по **физике** приняли участие все допущенные выпускники (70 человек), что составило - 100% из 13-ти образовательных организаций района (2023г.-100%, 2022г.- 100%).

Участники ГИА-9 по категориям

Участники ОГЭ	2022		2023		2024	
	Чел	%	Чел	%	Чел	%
ВТГ, обучающиеся по программам ООО СОШ	72	83,7	67	90,54	56	80
ВТГ, обучающиеся по программам ООО ООШ	-	-	-	-	0	0
ВТГ, РЖД лицей №12	14	16,3	7	9,46	14	20
«Справочники»	-	-	-	-	0	
«Экстерны»	-	-	-	-	0	
Всего	86		74		70	

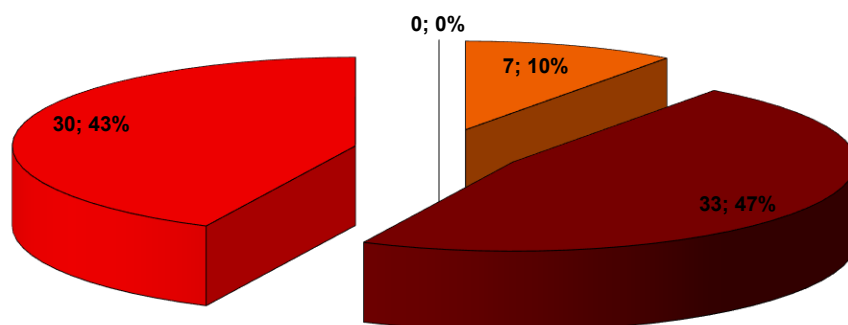
Динамика распределения первичных баллов участников ОГЭ по физике в 2024 г .



Перевод первичных баллов в отметку по физике

Сумма первичных баллов	Отметка
0-10	2
11-22	3
23-34	4
35-45	5

Подтвердили освоение основного общего образования все зарегистрированные выпускники из 13 ОО, заявленных на сдачу ОГЭ по физике (2023г.-97,3%, 2022г.-100%).



Отлично	Хорошо
Удовлетворительно	Неудовлетворительно

Динамика результатов ОГЭ по предмету

Получили отметку	2022		2023		2024		По области основной период 30.05/14.06
	Количество	%	Количество	%	Количество	%	
«2»	0	0	0	0,0	0	0,0	2,96/1,17
«3»	58	67,44	41	55,41	30	42,86	25,87/19,87
«4»	24	27,91	30	40,54	33	47,14	60,76/65,44
«5»	4	4,65	3	4,05	7	10,00	10,42/13,52

На протяжении 3 лет количество выпускников, получивших отметку «2», составляет 0 (2023г.-0,00%, 2022г.-0,0%). Количество выпускников, получивших отметку «3», по сравнению с прошлыми годами уменьшилось и составило 42,86% (2023г.-55,41%, 2022г. - 67,44%). Количество участников, получивших отметку «4», составило 47,14%, что значительно выше показателей прошлых лет (2023г.-40,54%, 2022г.-27,91%). Отметку «5» получило 10% участников экзамена, что выше показателей прошлых лет (2023г.-4,05%, 2022г.-4,65%).

Результаты по образовательным организациям

№	Наименование ОО	Всего участников	«2»		«3»		«4»		«5»	
			Чел.	%	Чел.	%	Чел.	%	Чел.	%
1.	МКОУ "СОШ № 85"	12	0	0,00	6	50,00	5	41,67	1	8,33
2.	МКОУ СОШ №5 г. Тайшета	7	0	0,00	3	42,86	3	42,86	1	14,29
3.	МКОУ средняя школа №1	1	0	0,00	0	0,00	1	100,00	0	0,00
4.	МКОУ СОШ № 2 г. Тайшета	1	0	0,00	1	100,00	0	0,00	0	0,00

5.	МКОУ СОШ №23 г.Тайшета	3	0	0,00	0	0,00	2	66,67	1	33,33
6.	МКОУ СОШ №14 г. Тайшета	5	0	0,00	2	40,00	3	60,00	0	0,00
7.	МКОУ СОШ №10 г.Бирюсинска	7	0	0,00	4	57,14	2	28,57	1	14,29
8.	МКОУ СОШ №16 г.Бирюсинска	6	0	0,00	3	50,00	3	50,00	0	0,00
9.	МКОУ СОШ № 24 р.п.Юрты	10	0	0,00	6	60,00	3	30,00	1	10,00
10.	МКОУ Квитокская СОШ № 1	2	0	0,00	1	50,00	1	50,00	0	0,00
11.	МКОУ Джогинская СОШ	1	0	0,00	0	0,00	1	100,00	0	0,00
12.	МКОУ Зареченская СОШ	1	0	0,00	1	100,00	0	0,00	0	0,00
13.	РЖД лицей №12	14	0	0,00	3	21,43	9	64,29	2	14,29
	Всего:	70	0	0,00	30	42,86	33	47,14	7	10

Наиболее высокие результаты - более 80% - продемонстрировали 3 из 13 ОО, что составило 23,08% (2023г.-100%). Уровень обученности в этих организациях составляет 100%. Если рассматривать три лучших показателя по качеству знаний, то с учетом отсутствия двоек в основной период, то можно выделить 5 школ, что составляет 38,5%.

Перечень ОО, продемонстрировавших наиболее высокие результаты по ОГЭ

№	Наименование ОО	Доля участников, получивших отметку, в основной период		
		«2»	«4» и «5» (качество обучения)	«3», «4», «5» (уровень обученности)
1.	МКОУ средняя школа №1	0	100	100
2.	МКОУ СОШ №23 г. Тайшета	0	100	100
3.	МКОУ Джогинская СОШ	0	100	100
4.	РЖД лицей №12	0	78,57	100
5.	МКОУ СОШ №14 г. Тайшета	0	60	100

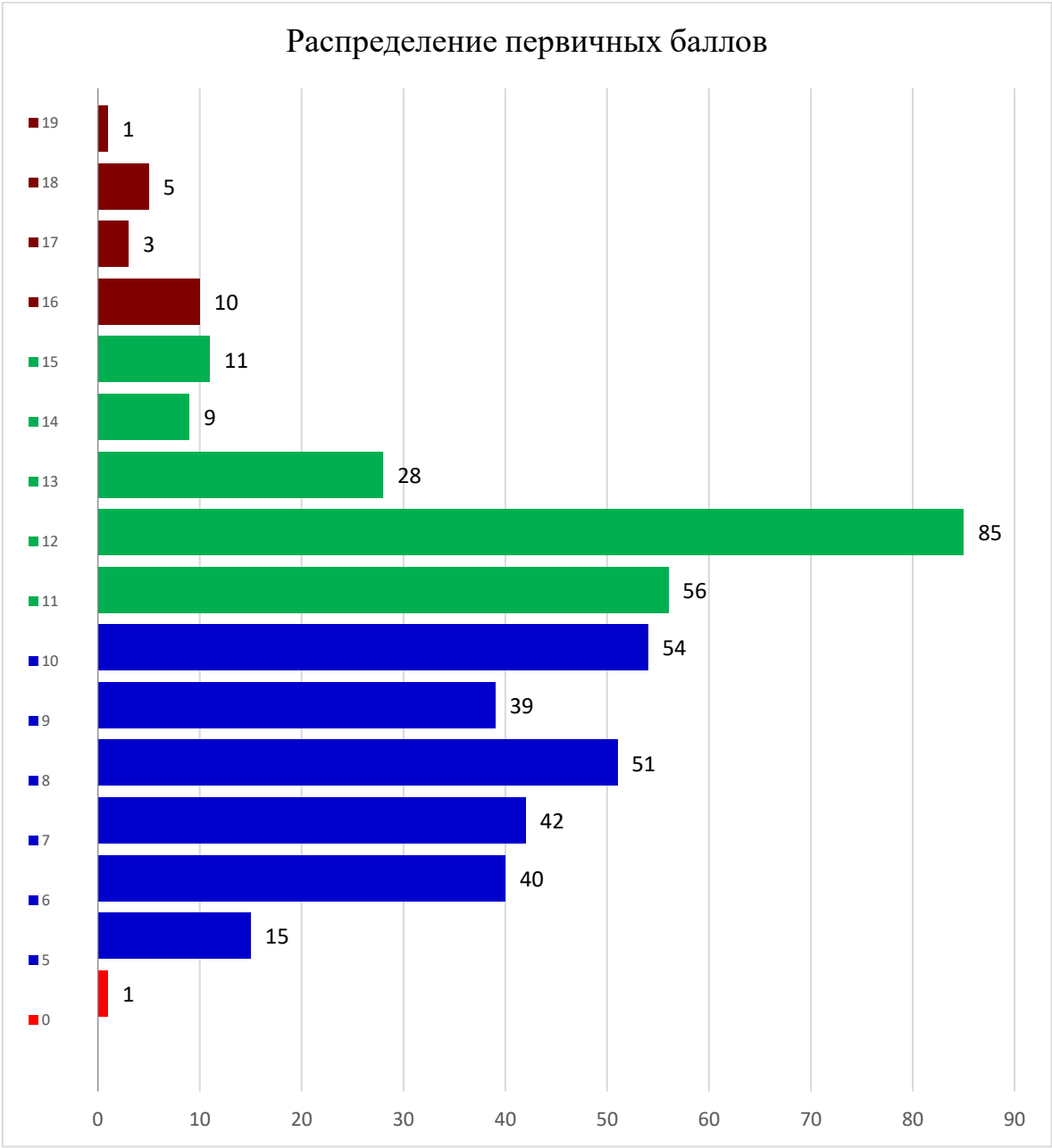
В 2024 году в ОГЭ по **информатике и ИКТ** приняли участие 450 выпускников, что составило – 99,56% из 24-ти образовательных организаций района (2023г.-100%, 2022 г.-100%).

Участники ГИА-9 по категориям

Участники ОГЭ	2022		2023		2024	
	Чел	%	Чел	%	Чел	%
ВТГ, обучающиеся по программам ООО СОШ	224	94,9	371	95,62	417	92,7
ВТГ, обучающиеся по программам ООО ООШ	3	1,3	-		6	1,3
ВТГ, Школы-интерната №24 ОАО РЖД	9	3,8	15	3,87	26	5,8
«Справочники»			-		0	0

«Экстерны»		2	0,52	1	0,2
Всего	236	388	450		

Динамика распределения первичных баллов участников ОГЭ по информатике и ИКТ в 2024 г .

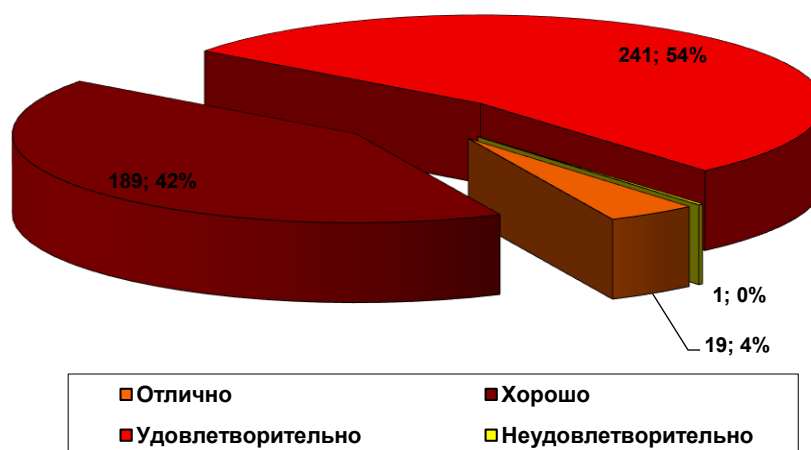


Перевод первичных баллов в отметку по информатике и ИКТ

Сумма первичных баллов	Отметка
0-4	2
5-10	3

11-15	4
16-19	5

Подтвердили освоение основного общего образования по информатике и ИКТ 99,56% участников экзамена 23 ОО из 24, что меньше показателей предыдущих лет (2023 г.-100%, 2022г.- 100%).



Динамика результатов ОГЭ по предмету

Получили отметку	2022		2023		2024 (основной период)		По области основной период 27.05/10.06/14.06
	Количество	%	Количество	%	Количество	%	%
«2»	0	0,00	0	0,00	1	0,22	8,9/3,39/3,36
«3»	108	45,76	190	48,97	241	53,56	41,4/24,53/19,97
«4»	116	49,15	176	45,36	189	42	41,6/61,27/61,6
«5»	12	5,08	22	5,67	19	4,22	8,62/10,81/15,06

Количество выпускников, получивших отметку «2», в этом году увеличилось и составило 0,22% (2023г.-0,00%, 2022г.-0,0%). Количество выпускников, получивших отметку «3», по сравнению с прошлыми годами увеличилось и составило 53,56% (2023г.-48,97%, 2022г.-45,76%). Количество участников, получивших отметку «4», составило 42%, что ниже показателей прошлых лет (2023г.-45,36%, 2022г.-49,15%). Отметку «5» получило 4,22% участников экзамена, что ниже показателей прошлых лет (2023г.-5,67%, 2022г.-5,08%).

Результаты по образовательным организациям

№	Наименование ОО	Всего участ нико в	«2»		«3»		«4»		«5»	
			Чел	%	Чел.	%	Чел	%	Чел	%
1.	МКОУ "СОШ № 85"	60	0	0,00	20	33,33	38	63,33	2	3,33
2.	МКОУ СОШ №5 г. Тайшета	63	1	1,59	24	38,10	34	53,97	4	6,35
3.	МКОУ средняя школа №1	8	0	0,00	7	87,50	1	12,50	0	0,00
4.	МКОУ СОШ № 2 г. Тайшета	32	0	0,00	16	50,00	15	46,88	1	3,13
5.	МКОУ СОШ №23 г.Тайшета	19	0	0,00	13	68,42	6	31,58	0	0,00
6.	МКОУ СОШ №14 г. Тайшета	26	0	0,00	11	42,31	15	57,69	0	0,00
7.	МКОУ СОШ №10 г.Бирюсинска	60	0	0,00	35	58,33	21	35,00	4	6,67
8.	МКОУ СОШ №16 г.Бирюсинска	26	0	0,00	16	61,54	9	34,62	1	3,85
9.	МКОУ СОШ № 17 р.п. Юрты	19	0	0,00	17	89,47	2	10,53	0	0,00
10.	МКОУ СОШ № 24 р.п.Юрты	30	0	0,00	22	73,33	8	26,67	0	0,00
11.	МКОУ Новобирюсинская СОШ	21	0	0,00	8	38,10	13	61,90	0	0,00
12.	МКОУ Квитокская СОШ № 1	1	0	0,00	0	0,00	1	100,00	0	0,00
13.	МКОУ Венгерская СОШ	1	0	0,00	0	0,00	1	100,00	0	0,00
14.	МКОУ Тамтачетская СОШ	4	0	0,00	1	25,00	3	75,00	0	0,00
15.	МКОУ Джогинская СОШ	3	0	0,00	2	66,67	0	0,00	1	33,33
16.	МКОУ Шелеховская СОШ	11	0	0,00	9	81,82	2	18,18	0	0,00
17.	МКОУ Николаевская СОШ	8	0	0,00	6	75,00	2	25,00	0	0,00
18.	МКОУ П-Черемховская СОШ	3	0	0,00	3	100,00	0	0,00	0	0,00
19.	МКОУ Березовская СОШ	15	0	0,00	12	80,00	3	20,00	0	0,00
20.	МКОУ Черчетская СОШ	4	0	0,00	3	75,00	1	25,00	0	0,00
21.	МКОУ Бузыкановская СОШ	3	0	0,00	0	0,00	3	100,00	0	0,00
22.	МКОУ Староакульшетская ООШ	5	0	0,00	4	80,00	1	20,00	0	0,00
23.	МКОУ Невельская ООШ	1	0	0,00	1	100,00	0	0,00	0	0,00
24.	РЖД лицей №12	26	0	0,00	10	38,46	10	38,46	6	23,08
25.	«Экстерны»	1	0	0,00	1	100	0	0,00	0	0,00
	Всего:	450	1	0,22	241	53,56	189	42	19	4,22

Наиболее высокие результаты - более 80% - продемонстрировали 3 из 24 ОО, что составило 12,5% (2023г.-9,1%). Уровень обученности в этих организациях составляет 100%.

Если рассматривать три лучших показателей по качеству знаний, то с учетом отсутствия двоек в основной период, то можно выделить 5 школ, что составляет 20,83%.

Перечень ОО, продемонстрировавших наиболее высокие результаты по ОГЭ

№	Наименование ОО	Доля участников, получивших отметку в основной период		
		«2»	«4» и «5» (качество обучения)	«3», «4», «5» (уровень обученности)
1.	МКОУ Венгерская СОШ	0	100	100
2.	МКОУ Квитокская СОШ №1	0	100	100
3.	МКОУ Бузыкановская СОШ	0	100	100
4.	МКОУ Тамтачетская СОШ	0	75	100
5.	МКОУ Новобирюсинская СОШ	0	61,90	100

В 2024 году в ОГЭ по **истории** приняли участие все допущенные выпускники 20 человек, что составило - 100% из 10-ти образовательных организаций района (2023г.-100%, 2022 г.- 100%).

Участники ГИА-9 по категориям

Участники ОГЭ	2022		2023		2024	
	Чел	%	Чел	%	Чел	%
ВТГ, обучающиеся по программам ООО СОШ	22	100	5	100	18	90
ВТГ, обучающиеся по программам ООО ООШ	-	-	-	-	0	
ВТГ, РЖД лицей №12	-	-	-	-	2	10
«Справочники»	-	-	-	-	0	
«Экстерны»	-	-	-	-	0	
Всего	22		15		20	

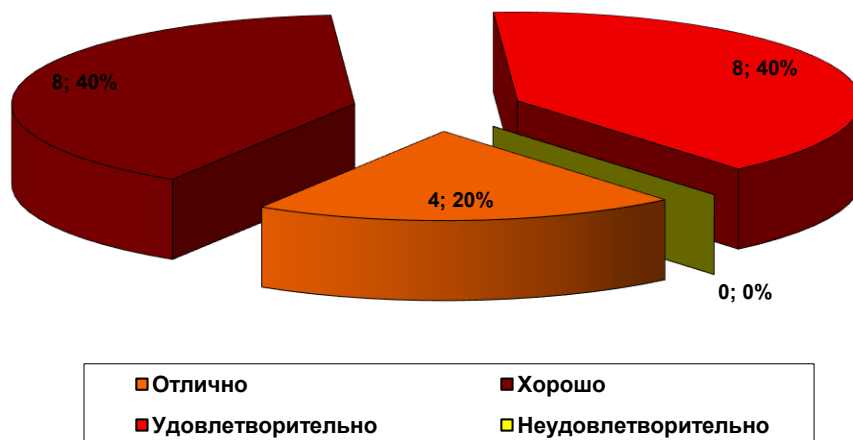
Динамика распределения первичных баллов участников ОГЭ по истории в 2024 г .



Перевод первичных баллов в отметку по истории

Сумма первичных баллов	Отметка
0-10	2
11-20	3
21-29	4
30-37	5

Подтвердили освоение основного общего образования все выпускники из 10 ОО, как и в предыдущие годы (2023 г.-100%, 2022г.-100%).



Динамика результатов ОГЭ по предмету

Получили отметку	2022		2023		2024		По области основной период
	Количество	%	Количество	%	Количество	%	
«2»	1	4,55	0	0	0	0	4,68
«3»	14	63,64	5	33,33	8	40	27,37
«4»	4	18,18	7	46,67	8	40	54,42
«5»	3	13,64	3	20	4	20	13,53

На протяжении 3 лет количество выпускников, получивших отметку «2», держится на 0 (2023г.-0,00%, 2022г.-0,0%). Количество выпускников, получивших отметку «3», составило 40%, что выше показателя 2023 года (33,33%) и ниже 2022г. (63,64%). Количество участников, получивших отметку «4», составило 40%, что значительно ниже показателя 2023г.(46,67%) и выше показателя 2022 г. (18,18%). Отметку «5» получило 20% участников экзамена как и в 2023 году, но выше показателя 2022 года (13,64%).

Результаты по образовательным организациям

№	Наименование ОО	Всего участников	«2»		«3»		«4»		«5»	
			Чел.	%	Чел.	%	Чел.	%	Чел.	%
1.	МКОУ "СОШ № 85"	2	0	0,00	0	0,00	1	50,00	1	50,00
2.	МКОУ СОШ №5 г. Тайшета	1	0	0,00	0	0,00	1	100,00	0	0,00
3.	МКОУ СОШ № 2 г. Тайшета	6	0	0,00	5	83,33	1	16,67	0	0,00
4.	МКОУ Новобирюсинская СОШ	2	0	0,00	0	0,00	0	0,00	2	100,00

5.	МКОУ Шиткинская СОШ	1	0	0,00	1	100,00	0	0,00	0	0,00
6.	МКОУ Квитокская СОШ № 1	1	0	0,00	0	0,00	1	100,00	0	0,00
7.	МКОУ Тамтачетская СОШ	2	0	0,00	0	0,00	1	50,00	1	50,00
8.	МКОУ Березовская СОШ	1	0	0,00	1	100,00	0	0,00	0	0,00
9.	МКОУ Шелаевская СОШ	2	0	0,00	0	0,00	2	100,00	0	0,00
10.	РЖД лицей №12	2	0	0,00	1	50,00	1	50,00	0	0,00
	Всего:	20	0	0,00	8	40,00	8	40,00	4	20,00

Наиболее высокие результаты - более 80% - продемонстрировали 6 из 10 ОО, что составило 60% (2023г.-66,67%). Уровень обученности в этих организациях составляет 100%. Можно выделить 6 школ с качеством знаний 100%, с учетом отсутствия двоек в основной период, что составляет 60%.

Перечень ОО, продемонстрировавших наиболее высокие результаты по ОГЭ

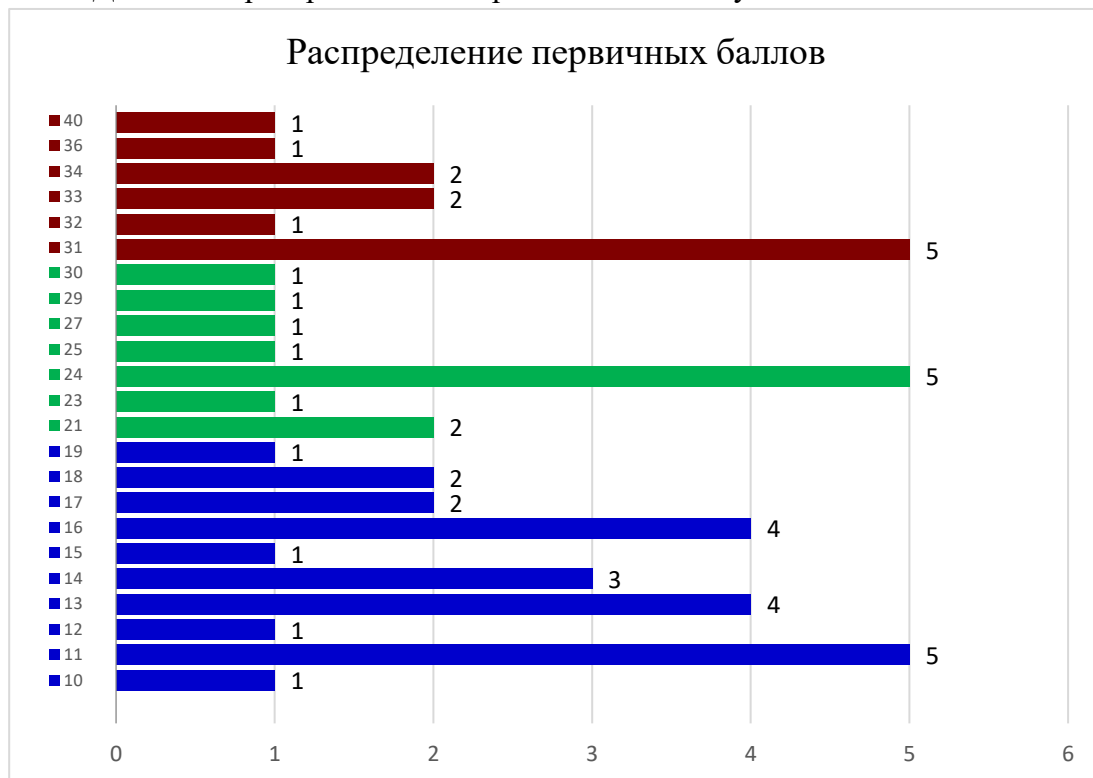
№	Наименование ОО	Доля участников, получивших отметку в основной период		
		«2»	«4» и «5» (качество обучения)	«3», «4», «5» (уровень обученности)
1.	МКОУ СОШ № 5 г. Тайшета	0	100	100
2.	МКОУ «СОШ №85»	0	100	100
3.	МКОУ Квитокская СОШ №1	0	100	100
4.	МКОУ Новобирюсинская СОШ	0	100	100
5.	МКОУ Тамтачетская СОШ	0	100	100
6.	МКОУ Шелаевская СОШ	0	100	100

В 2024 году в ОГЭ по **химии** приняли участие все допущенные выпускники 48 человека, что составило - 100% из 12-ти образовательных организаций района (2023г.-100%, 2022 г.- 100%).

Участники ГИА-9 по категориям

Участники ОГЭ	2022		2023		2024	
	Чел	%	Чел	%	Чел	%
ВТГ, обучающиеся по программам ООО СОШ	33	97,1	54	98,19	44	91,67
ВТГ, обучающиеся по программам ООО ООШ			-	-	0	0
ВТГ, РЖД лицей №12	1	2,9	1	1,81	4	8,33
«Справочники»			-	-	0	0
«Экстерны»			-	-	0	0
Всего	34		55		48	

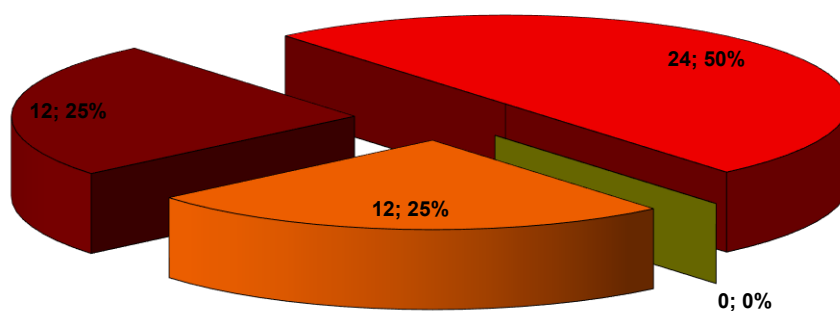
Динамика распределения первичных баллов участников ОГЭ по химии в 2024 г .



Перевод первичных баллов в отметку по истории

Сумма первичных баллов	Отметка
0-9	2
10-20	3
21-30	4
31-40	5

Подтвердили освоение основного общего образования по химии все заявленные участники из 12 ОО, как и в прошлые годы, что составляет 100% от общего числа ОО (2023 г.-100%, 2022 г.-100%).



Отлично	Хорошо
Удовлетворительно	Неудовлетворительно

Динамика результатов ОГЭ по предмету

Получили отметку	2022		2023		2024		По области основной период 27.05/30.05
	Количество	%	Количество	%	Количество	%	
«2»	0	0	0	0,00	0	0,00	8,79/11,51
«3»	5	60	32	58,18	24	50,00	22,62/29,26
«4»	3	20	15	27,27	12	25,00	33,77/31,72
«5»	3	20	8	14,55	12	25,00	34,74/27,42

На протяжении 3 лет количество выпускников, получивших отметку «2», держится на 0 (2023г.-0,00%, 2022г.-0,0%). Количество выпускников, получивших отметку «3», составило 50%, что ниже показателей прошлых лет (2023г.-58,18%, 2022г.-60%). Количество участников, получивших отметку «4», составило 25%, что ниже показателя 2023г.(27,27%) и выше показателя 2022 г. (20%). Отметку «5» получило 25% участников экзамена, что выше показателей предыдущих лет (2023 г.-14,55%, 2022 г. (20%).

Результаты по образовательным организациям

№	Наименование ОО	Всего участников	«2»		«3»		«4»		«5»	
			Чел.	%	Чел.	%	Чел.	%	Чел.	%
1.	МКОУ "СОШ № 85"	12	0	0,00	7	58,33	1	8,33	4	33,33
2.	МКОУ СОШ №5 г. Тайшета	4	0	0,00	3	75,00	1	25,00	0	0,00

3.	МКОУ средняя школа №1	1	0	0,00	0	0,00	0	0,00	1	100,00
4.	МКОУ СОШ № 2 г. Тайшета	2	0	0,00	0	0,00	2	100,00	0	0,00
5.	МКОУ СОШ №23 г.Тайшета	3	0	0,00	2	66,67	0	0,00	1	33,33
6.	МКОУ СОШ №14 г. Тайшета	3	0	0,00	1	33,33	1	33,33	1	33,33
7.	МКОУ СОШ №16 г.Бирюсинска	1	0	0,00	0	0,00	1	100,00	0	0,00
8.	МКОУ СОШ № 24 р.п.Юрты	11	0	0,00	5	45,45	5	45,45	1	9,09
9.	МКОУ Квитокская СОШ № 1	4	0	0,00	3	75,00	1	25,00	0	0,00
10.	МКОУ Венгерская СОШ	1	0	0,00	1	100,00	0	0,00	0	0,00
11.	МКОУ Березовская СОШ	2	0	0,00	2	100,00	0	0,00	0	0,00
12.	РЖД лицей №12	4	0	0,00	0	0,00	0	0,00	4	100,00
	Всего:	48	0	0,00	24	50,00	12	25,00	12	25,00

Наиболее высокие результаты продемонстрировали 4 из 12 ОО, что составило 33,33% от общего количества ОО (2023г.-20%). Уровень обученности и качество обучения в этих школах составляет 100%. Можно выделить 4 школы с качеством знаний 100%, с учетом отсутствия двоек в основной период, что составляет 33,33%.

Перечень ОО, продемонстрировавших наиболее высокие результаты по ОГЭ

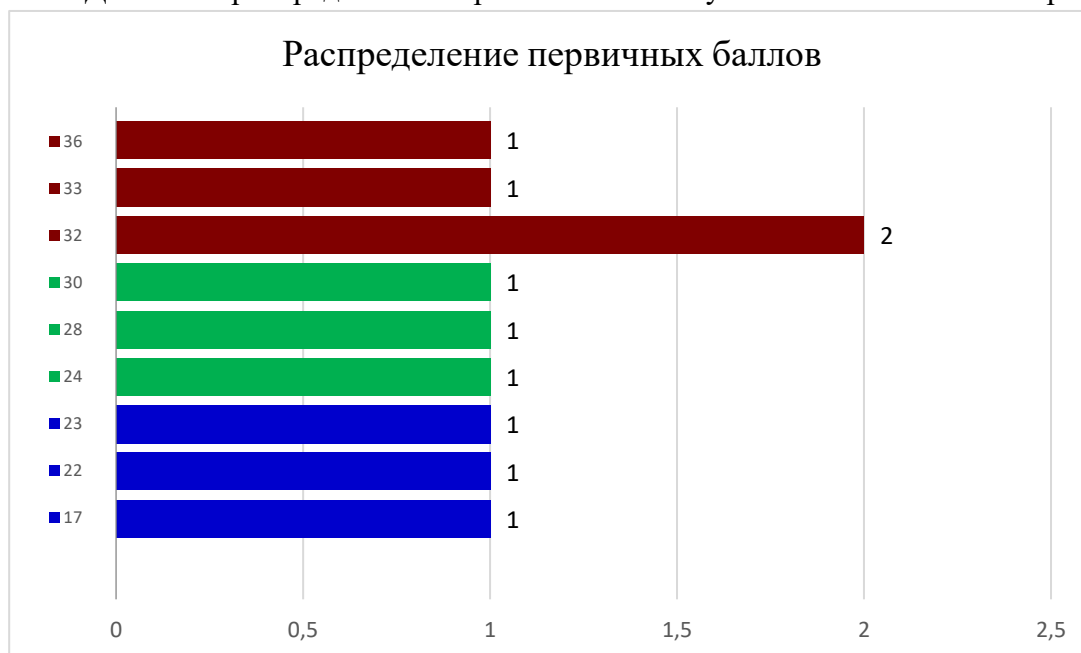
№	Наименование ОО	Доля участников, получивших отметку в основной период		
		«2»	«4» и «5» (качество обучения)	«3», «4», «5» (уровень обученности)
1.	МКОУ средняя школа №1	0	100	100
2.	МКОУ СОШ №2 г. Тайшета	0	100	100
3.	МКОУ СОШ №16 г. Бирюсинска	0	100	100
4.	РЖД лицей №12	0	100	100

В 2024 году в ОГЭ по **литературе** приняли участие все допущенные выпускники 10 человек, что составило - 100% из 6-ти образовательных организаций района (2023г.-100%, 2022 г.- 100%).

Участники ГИА-9 по категориям

Участники ОГЭ	2022		2023		2024	
	Чел	%	Чел	%	Чел	%
ВТГ, обучающиеся по программам ООО СОШ	11	100	6	85,72	10	100
ВТГ, РЖД лицей №12			1	14,28	0	0
Всего	11		7		10	

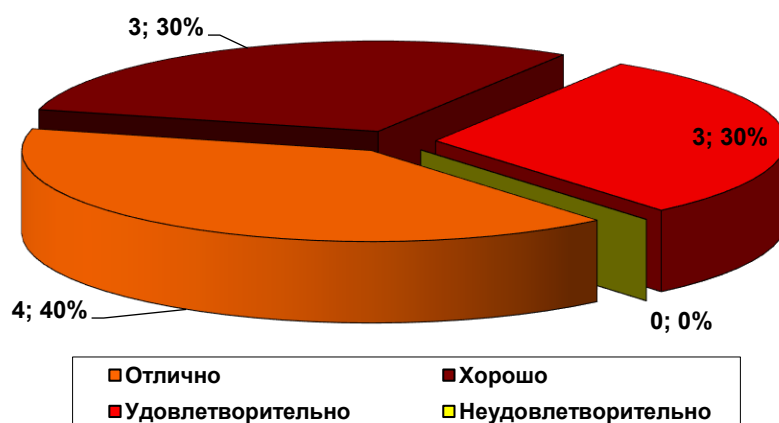
Динамика распределения первичных баллов участников ОГЭ по литературе в 2024 г .



Перевод первичных баллов в отметку по литературе

Сумма первичных баллов	Отметка
0-15	2
16-23	3
24-31	4
32-37	5

Подтвердили освоение основного общего образования все выпускники.



Получили отметку	2022		2023		2024		По области основн ой период
	Количес тво	%	Количество	%	Количество	%	
«2»	0	0	0	0	0	0	8,86
«3»	1	9,09	1	14,29	3	30	16,77
«4»	6	54,55	3	42,86	3	30	41,3
«5»	4	36,36	3	42,86	4	40	33,07

Динамика результатов ОГЭ по предмету литература

На протяжении 3 лет количество выпускников, получивших отметку «2», держится на 0 (2023г.-0,00%, 2022г.-0,0%). Количество выпускников, получивших отметку «3», составило 30%, что выше показателей прошлых лет (2023г.-14,29%, 2022г.-9,09%). Количество участников, получивших отметку «4», составило 30%, что ниже показателей предыдущих лет (2023г.-42,86%, 2022г.-54,55%). Отметку «5» получило 40% участников экзамена, что ниже показателей 2023 г.(42,86%) и выше показателя 2022г. (36,36%).

Результаты по образовательным организациям

№	Наименование ОО	Всего участ ники в	«2»		«3»		«4»		«5»	
			Чел	%	Чел.	%	Чел	%	Чел	%
1.	МКОУ "СОШ № 85"	4	0	0,00	3	75,00	0	0,00	1	25,00
2.	МКОУ средняя школа №1	1	0	0,00	0	0,00	0	0,00	1	100,00
3.	МКОУ СОШ № 2 г. Тайшета	1	0	0,00	0	0,00	1	100,00	0	0,00
4.	МКОУ СОШ №23 г.Тайшета	2	0	0,00	0	0,00	1	50,00	1	50,00
5.	МКОУ СОШ № 17 р.п.Юрты	1	0	0,00	0	0,00	1	100,00	0	0,00
6.	МКОУ СОШ № 24 р.п.Юрты	1	0	0,00	0	0,00	0	0,00	1	100,00
	Всего:	10	0	0,00	3	30,00	3	30,00	4	40,00

5 ОО из 6 показали высокие результаты, что составило 84% от общего количества ОО, как и в прошлом году. Уровень обученности и качество обучения в этих школах составляет 100%. Можно выделить 5 школ с качеством знаний 100%, с учетом отсутствия двоек, что составляет 83,33%.

Перечень ОО, продемонстрировавших наиболее высокие результаты по ОГЭ

№	Наименование ОО	Доля участников, получивших отметку		
		«2»	«4» и «5» (качество обучения)	«3», «4», «5» (уровень обученности)
1.	МКОУ средняя школа №1	0	100	100
2.	МКОУ СОШ № 2 г. Тайшета	0	100	100
3.	МКОУ СОШ № 23 г. Тайшета	0	100	100
4.	МКОУ СОШ №17 р.п. Юрты	0	100	100
5.	МКОУ СОШ №24 р.п. Юрты	0	100	100

В 2024 году в ОГЭ по **английскому языку** приняли участие все допущенные выпускники 15 человек, что составило - 100% из 7-ти образовательных организаций района (2023г.-100%, 2022 г.- 100%).

Участники ГИА-9 по категориям

Участники ОГЭ	2022		2023		2024	
	Чел	%	Чел	%	Чел	%
ВТГ, обучающиеся по программам ООО СОШ	14	100	13	92,86	13	86,67
ВТГ, РЖД лицей №12			1	7,14	2	13,33
Всего	14		14		15	

Динамика распределения первичных баллов участников ОГЭ по английскому языку в 2024 г .

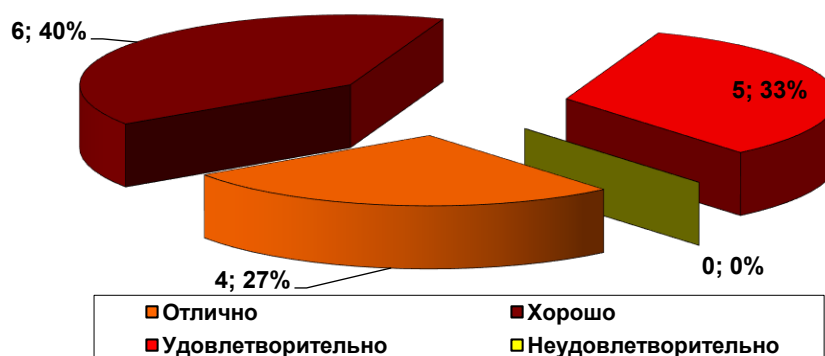


Перевод первичных баллов в отметку по английскому языку

Сумма первичных баллов	Отметка
---------------------------	---------

0-28	2
29-45	3
46-57	4
58-68	5

Подтвердили освоение основного общего образования все заявленные выпускники.



Динамика результатов ОГЭ по предмету

Полу чили отмет ку	2022		2023 г		2024 г		По области основн ой период
	Количество	%	Количество	%	Коли честв о	%	
«2»	0	0	0	0	0	0	3,44
«3»	6	42,86	1	7,14	5	33,33	14,17
«4»	3	21,43	7	50	6	40	34,4
«5»	5	35,71	6	42,86	4	26,67	47,99

На протяжении 3 лет количество выпускников, получивших отметку «2», держится на 0 (2023г.-0,00%, 2022г.-0,0%). Количество выпускников, получивших отметку «3», составило 33,33%, что выше показателя 2023 г. (7,14%) и ниже показателя 2022 г. (42,86%). Количество участников, получивших отметку «4», составило 40%, что ниже показателя 2023 г. (50%) и выше показателя 2022 г. (21,43%). Отметку «5» получило 26,67% участников экзамена, что ниже показателей предыдущих лет (2023г.-42,86%, 2022г.-35,71%).

Результаты по образовательным организациям

№	Наименование ОО	Всего участ нико в	«2»		«3»		«4»		«5»	
			Чел	%	Чел.	%	Чел	%	Чел	%
1.	МКОУ "СОШ № 85"	3	0	0,00	1	33,33	1	33,33	1	33,33
2.	МКОУ СОШ №5 г. Тайшета	5	0	0,00	1	20,00	2	40,00	2	40,00
3.	МКОУ СОШ №14 г. Тайшета	1	0	0,00	1	100,00	0	0,00	0	0,00
4.	МКОУ СОШ № 2 г. Тайшета	3	0	0,00	1	33,33	2	66,67	0	0,00
5.	МКОУ СОШ №16 г.Бирюсинска	1	0	0,00	1	100,00	0	0,00	0	0,00
6.	РЖД лицей №12	2	0	0,00	1	0,00	1	50,00	1	50,00
	Всего:	15	0	0,00	5	33,33	6	40,00	4	26,67

Наиболее высокие результаты продемонстрировали 2 ОО из 7, что составило 28,57% от общего количества ОО (2023г. -85,72%). Уровень обученности и качество обучения в этих школах составил 100%. Если рассматривать три лучших показателя по качеству знаний, то с учетом отсутствия двоек, то можно выделить 4 школы, что составляет 57,14%.

Перечень ОО, продемонстрировавших наиболее высокие результаты по ОГЭ

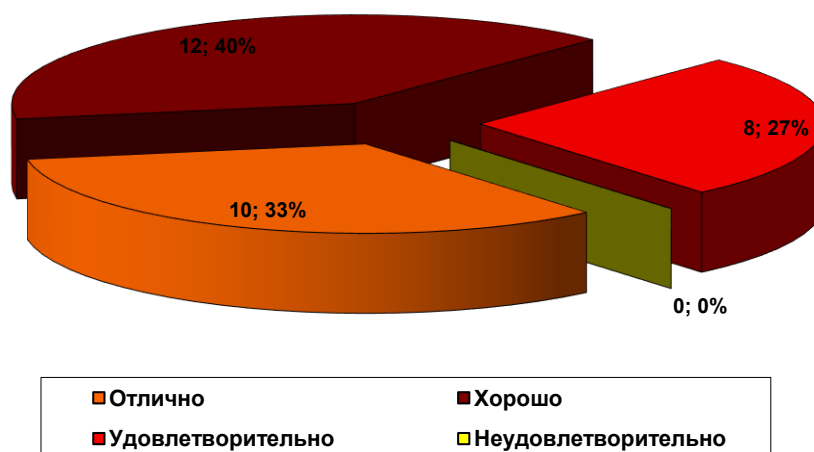
№	Наименование ОО	Доля участников, получивших отметку		
		«2»	«4» и «5» (качество обучения)	«3», «4», «5» (уровень обученности)
1.	РЖД лицей №12	0	100	100
2.	МКОУ СОШ №5 г. Тайшета	0	80	100
3.	МКОУ «СОШ №85»	0	66,67	100
4.	МКОУ СОШ №2 г. Тайшета	0	66,67	100

В 2023 году в ГВЭ по **русскому языку** приняли участие все допущенные выпускники (30 человек), что составило - 100% из 10-ти образовательных организаций района (2023г.- 100%, 2022 г.- 100%).

Участники ГИА-9 по категориям

Участники ОГЭ	2022		2023		2024	
	Чел	%	Чел	%	Чел	%
ВТГ, обучающиеся по программам ООО СОШ	21	100	34	100	29	96,67
ВТГ, обучающиеся по программам ООО ООШ					1	3,33
Всего	15		34		30	

Подтвердили освоение основного общего образования все выпускники, что составляет 100% от общего числа выпускников.



Динамика результатов ГВЭ по предмету русский язык

Получили отметку	2022		2023		По области (основной день)	2024		По области (основной день)
	Количество	%	Количество	%		Количество	%	
«2»	0	0	0	0	0	0	0	0,19
«3»	3	14,29	12	35,29	21,2	8	26,67	16,1
«4»	15	71,43	18	52,94	61,75	12	40	56,82
«5»	3	14,29	4	11,76	16,98	10	33,33	26,89

Качество обучения более 80% показали 7 ОО из 10, что составило 70% от общего количества ОО (2023г. -50%). Уровень обученности 100%.

Перечень ОО, продемонстрировавших наиболее высокие результаты по ГВЭ

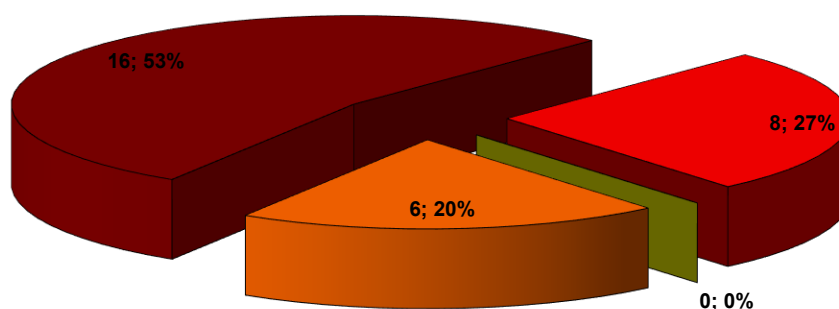
№	Наименование ОО	Доля участников, получивших отметку		
		«2»	«4» и «5» (качество обучения)	«3», «4», «5» (уровень обученности)
1.	МКОУ СОШ №23 г. Тайшета	0	100	100
2.	МКОУ «СОШ №85»	0	100	100
3.	МКОУ СОШ № 24 п. Юрты	0	100	100
4.	МКОУ Новобирюсинская СОШ	0	100	100
5.	МКОУ Шиткинская СОШ	0	100	100
6.	МКОУ Невельская ООШ	0	100	100
7.	МКОУ СОШ № 10 г. Бирюсинска	0	80	100

В 2024 году в ГВЭ по **математике** приняли участие все допущенные выпускники 30 человек, что составило - 100% из 10-ти образовательных организаций района (2023г. -100%, 2022 г.- 100%).

Участники ГИА-9 по категориям

Участники ОГЭ	2022		2023		2024	
	Чел	%	Чел	%	Чел	%
ВТГ, обучающиеся по программам ООО СОШ	21	100	34	100	29	96,67
ТГ, обучающиеся по программам ООО ООШ					1	3,33
Всего	21		34		30	

Подтвердили освоение основного общего образования все выпускники, что составляет 100% от общего числа выпускников.



■ Отлично	■ Хорошо
■ Удовлетворительно	■ Неудовлетворительно

Динамика результатов ГВЭ по предмету

Получили отметку	2022		2023		По области основной период	2024		По области основной период
	Количество	%	Количество	%		Количество	%	
«2»	0	0	0	0	6,03	0	0	15,14
«3»	13	61,9	9	26,47	23,33	8	26,67	21,26
«4»	6	28,57	21	61,76	45,47	16	53,33	57,54
«5»	2	9,52	4	11,76	25,17	6	20	6,03

Качество обучение более 80 % показали 6 ОО из 10, что составило 60% от общего количества ОО (2023г.-12,5%). Уровень обученности в этих школах составляет 100%.

Перечень ОО, продемонстрировавших наиболее высокие результаты по ГВЭ

№	Наименование ОО	Доля участников, получивших отметку		
		«2»	«4» и «5» (качество обучения)	«3», «4», «5» (уровень обученности)
1.	МКОУ СОШ №23 г. Тайшета	0	100	100
2.	МКОУ «СОШ №85»	0	100	100
3.	МКОУ СОШ № 24 п. Юрты	0	100	100
4.	МКОУ Новобирюсинская СОШ	0	100	100

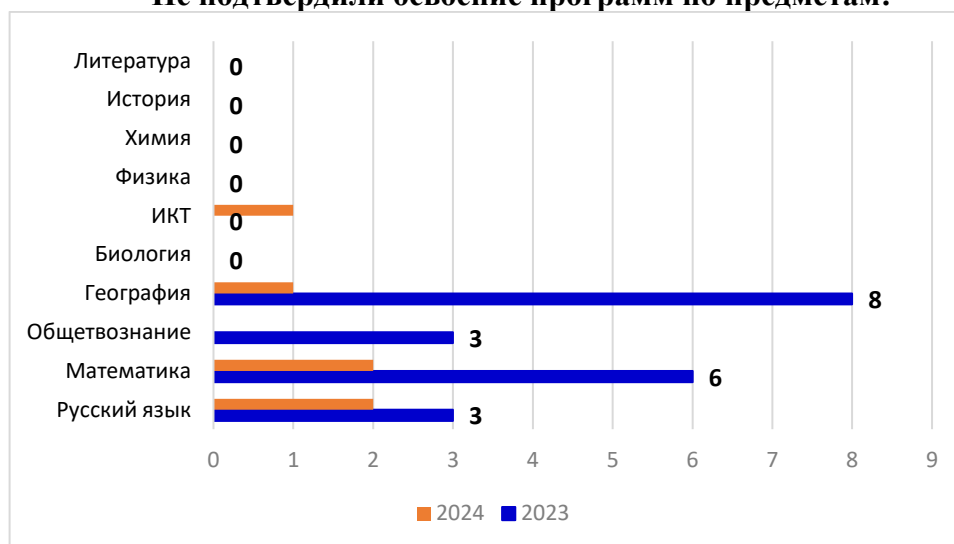
5.	МКОУ Шелеховская СОШ	0	100	100
6.	МКОУ Невельская ООШ	0	100	100
7.	МКОУ СОШ № 10 г. Бирюсинска	0	80	100

Таким образом, по результатам государственной итоговой аттестации (основного и дополнительного периодов) из 994 выпускников, допущенных к экзамену - 989 выпускников успешно подтвердили освоение программ основного общего образования, что составило 99,5%. (2023г.-97,8%, 2022г.-98,6%). Данные выпускники из 4 ОО из 32, что составило 87,5 (2023г.- 68,75%, 2022 г -44,11 %).

Не прошли ГИА-9 выпускников из 4 образовательных организаций 12,5% (2023г.- 10,66%), из них:

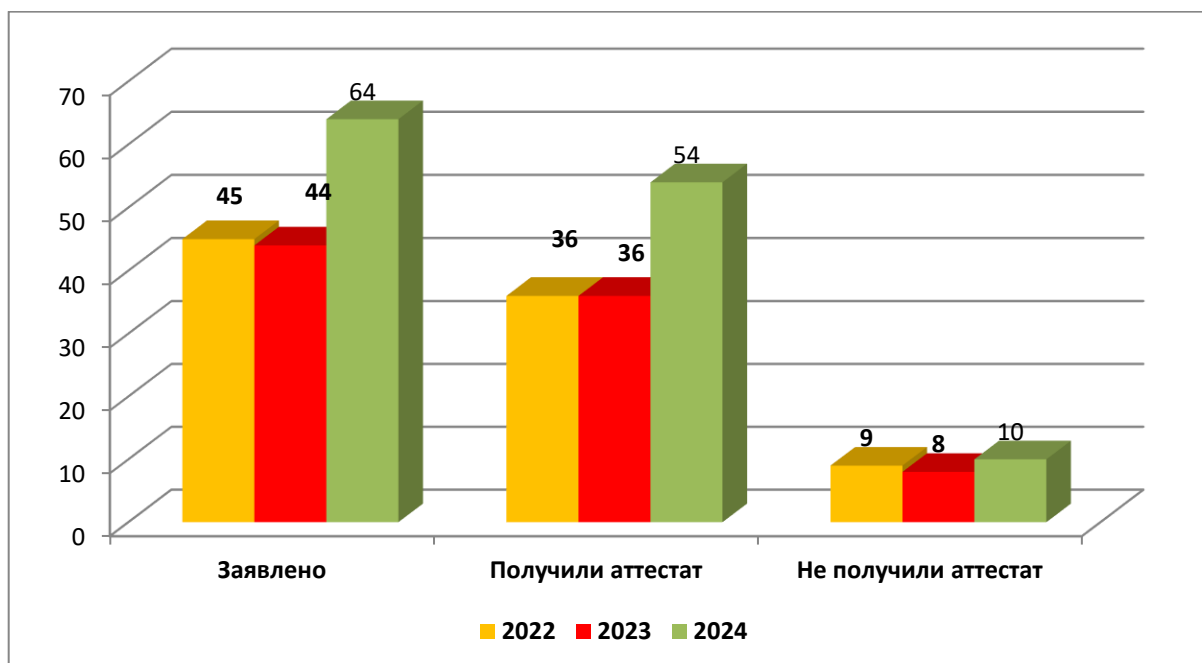
- не допущен к ГИА- 1 экстерн (МКОУ СОШ №2 г. Тайшета),
- не участвовали в ГИА- 1 выпускница не прошедшая ГИА в 2023 г. (МКОУ СОШ №23 г. Тайшета), 2 выпускника текущего года (МКОУ СОШ №14 г. Тайшета);
- получили на ГИА неудовлетворительные результаты – 2 выпускники МКОУ СОШ №2 г. Тайшета и МКОУ СОШ №5 г. Тайшета.

Не подтвердили освоение программ по предметам:



Аттестаты с отличием

На получение аттестата с отличием в 2024 году заявилось 64 выпускника из 17 ОО. Доля получивших аттестат с отличием из заявленных кандидатов составляет 85,9% (54 человека из 16 ОО) от количества заявившихся (2023г.-36 выпускников из 15 ОО, 2022г. -36 выпускников-80%). Не подтвердили получение аттестата с отличием 10 человек из следующих ОО: МКОУ СОШ № 2 (1 человек), МКОУ СОШ №16 г. Бирюсинска (2 человека), МКОУ СОШ №10 г. Бирюсинска (1 человек), МКОУ Квитокская СОШ № 1 (2 человека), МКОУ СОШ № 1 (1 человек), МКОУ СОШ № 2 (1 человек), МКОУ СОШ № 5 (1 человек), МКОУ Шиткинской СОШ (1 человек), РЖД лицей №12 (1 человек).



Аттестаты с отличием в разрезе образовательных организаций

№	Образовательные организации	Заявлено			Получили			Не получили		
		2022	2023	2024	2022	2023	2024	2022	2023	2024
1.	МКОУ СОШ № 16 г. Бирюсинска	3		4	3		2	0		2
2.	МКОУ СОШ № 6 г. Бирюсинска	2			1			1		
3.	МКОУ СОШ № 10 г. Бирюсинска	2	3	7	1	3	6	1		1
4.	МКОУ средняя школа №1	4	6	3	4	4	2	0	2	1
5.	МКОУ Новобирюсинская СОШ	1	2	3	1	2	3	0		
6.	МКОУ СОШ № 2 г. Тайшета	1	6	2	1	4	1	0	2	1
7.	МКОУ СОШ № 17 р.п. Юрты	2	2	3	2	2	3	0		
8.	МКОУ СОШ № 5 г. Тайшета	2	8	8	1	7	7	1	1	1
9.	МКОУ «СОШ № 85»	8	3	7	6	2	7	2	1	
10.	МКОУ Квитокская СОШ №1	3	1	6	2		4	1	1	2
11.	МКОУ СОШ № 24 р.п. Юрты	1	2	4	1	2	4	0		
12.	МКОУ СОШ № 14 г. Тайшета	2	2		0	1		2	1	
13.	МКОУ Венгерская СОШ	1	2	1	1	2	1	0		
14.	МКОУ Шелеховская СОШ									
15.	МКОУ Тамтачетская СОШ	1	3	1	1	3	1	0		
16.	МКОУ Джогинская СОШ		1	1		1	1			
17.	МКОУ Шиткинская СОШ	2		1	1			1		1
18.	МКОУ Невельская ООШ		1			1				
19.	РЖД лицей №12	6	2	9	6	2	8	0		1
20.	МКОУ СОШ №23 г. Тайшета		1	3		1	3			
21.	МКОУ Черчетская СОШ	2			2			0		
22.	МКОУ Староакульшетская ООШ									
23.	МКОУ Тальская ООШ			1			1			
24.	МКОУ Шелаевская СОШ	1			1			0		

25.	МКОУ Бирюсинская СОШ	1	1		1	1		0		
26.	МКОУ Мирнинская СОШ									
Итого:		45	46	64	36	38	54	9	8	10

Проведен анализ соответствия годовых отметок выпускников 9-х классах отметкам, полученным во время ГИА. 100% совпадение выявлено только у 65 выпускников, 6,88% (в 2023г.-62 выпускников 6,7%) от общего количества выпускников 9-х классов). У 11,75% , 111 человек (в 2023г.-10,5% выпускников (98 человек)) все 4 годовых отметки не совпали с экзаменационными, у 244 выпускников – 25,82% (в 2023г. -)27,3 % - совпала только 1 отметка. Нет полного соответствия в отметках в 20 ОО (в 2023г.-16 ОО).

Процентное соотношение годовых и экзаменационных отметок
выпускников 9-х классов в 2023/2024 уч.г.

№	Наименование ОО	Кол-во выпускников	совпадение отметок, в %				
			0	25	50	75	100
1	МКОУ Березовская СОШ	16	2	3	5	4	2
2	МКОУ Бирюсинская СОШ	6		2	1	2	1
3	МКОУ Бузыкановская СОШ	3			1		2
4	МКОУ Венгерская СОШ	8	1	3	2	1	1
5	МКОУ Джогинская СОШ	17	2	8	3	3	1
6	МКОУ Зареченская СОШ	3				2	1
7	МКОУ Квитокская СОШ № 1	38	5	6	13	10	4
8	МКОУ Мирнинская СОШ	10		1	4	5	
9	МКОУ Новобирюсинская СОШ	37		3	12	13	9
10	МКОУ Николаевская СОШ	11	5	4	1	1	
11	МКОУ Новотремнинская СОШ	0					
12	МКОУ «Половино-Черемховская СОШ»	11		3	3	5	
13	МКОУ Разгонская СОШ	4		1	1	1	1
14	МКОУ Рождественская СОШ	0					
15	МКОУ Соляновская СОШ	8	1	3	2	2	
16	МКОУ СОШ № 10 г. Бирюсинска	83	9	20	25	23	6
17	МКОУ СОШ № 16 г. Бирюсинска	47	5	4	21	14	3
18	МКОУ средняя школа №1	60	9	14	22	11	4
19	МКОУ СОШ № 2 г. Тайшета	126	15	39	41	22	9
20	МКОУ СОШ № 5 г. Тайшета	93	15	28	28	19	3
21	МКОУ СОШ № 14 г. Тайшета	43	5	16	14	5	1
22	МКОУ СОШ № 23 г. Тайшета	38	7	11	10	7	3
23	МКОУ СОШ № 85 г. Тайшета	136	14	26	53	32	11
24	МКОУ СОШ № 17 п. Юрты	26	1	9	11	5	
25	МКОУ СОШ № 24 п. Юрты	43	3	14	18	8	
26	МКОУ Тамтачетская СОШ	11		4	2	3	2
27	МКОУ Тальская СОШ	2			2		
28	МКОУ Черчетская СОШ	4		1	3		
29	МКОУ Шелеховская СОШ	12	1	8	2		1
30	МКОУ Шелаевская СОШ	5			4	1	
31	МКОУ Шиткинская СОШ	30	5	11	14		
32	МКОУ Невельская ООШ	9	5	2	2		

33	МКОУ Облепихинская ООШ	0					
34	МКОУ Старо-Акульшетская ООШ	5	1		2	2	
Итого:		945	111	244	322	201	65
% от общего количества			11,75	25,82	34,07	21,27	6,88

При анализе выявлены выпускники, у которых 3-4 годовые отметки различаются с экзаменационными на 2 балла, то есть выпускники оценивались необъективно в течение учебного года на уровне ОО.

Подача апелляций

Предмет	2023г. - ОГЭ – 15 2024г. ОГЭ -6		2023г. -ЕГЭ-4 (без присутствия) 2024г. ЕГЭ-3(без присутствия)	
	Оставили без изменений	Повысили баллы	Оставили без изменений	Повысили баллы
Литература 2024			1	
Обществознание 2023	8		3	
Математика 2023	1	1(+1 балл)		
Математика 2024		1(+1 балл)	3	
ИКТ 2023	3			
ИКТ 2024	2	1(+1 балл)		
География 2023	1			
Биология 2023	1			
Физика 2024	2			

Результаты ЕГЭ обязательных предметов за 3 года (2024 г. за основной период по категории выпускники текущего года)

Предмет	Период	Зарегистрировано участников ЕГЭ	не явились	Кол-во сдавших (чел.)	Справились		% справившихся по области	Не справились		Средний тестовый балл по району	Средний тестовый балл по области
					Кол-во (чел.)	%		Кол-во (чел.)	%		
Математика базовый уровень	2022	307	1	306	295	96,41	95,7	11	3,59	13	
	2023	309	2	307	295	96,09	95,57	12	3,91	3,81	4,03
	2023 ВТГ	294	2	292	282	96,58		10	3,42	3,83	
	2024	257	0	257	243	94,55	94,32	7	2,72	3,71	4,02

Математика профильный уровень	2022	134	0	134	133	99,25	84,6	1	0,75	50	47,7
	2023	125	0	125	123	98,4	86,53	2	1,6	50	49,13
	2023 ВТГ	123	0	123	122	99,19		1	0,81	50	
	2024	142	0	142	142	100	86,83	0	0	54	54,66
Русский язык	2022	445	1	444	441	99,32	99,3	3	0,68	62	64,35
	2023	436	3	433	429	99,08	99,1	4	0,92	62	65,29
	2023 ВТГ	417	2	415	412	99,04		3	0,72	63	
	2024	399	0	399	398	99,75	99,1	1	0,25	55	65,29

Результаты ЕГЭ предметов по выбору за 3 года

Предмет	Период	Зарегистрировано участников ЕГЭ	не явились	Кол-во сдавших (чел.)	Справились		% справившихся по области	Не справились		Средний тестовый балл по району	Средний тестовый балл по области
					Кол-во (чел.)	%		Кол-во (чел.)	%		
География	2022	5	0	5	5	100	88,2	0	0	46	50,1
	2023	4	3	1	1	100	86,09	0	0	51	49,5
	2024	8	0	8	8	100	95,09	0	0	59	55,13
Литература	2022	20	0	20	15	75	90,3	5	25	48	52,5
	2023	17	1	16	16	100	95,26	0	0	57	55,93
	2024	12	0	12	12	100	94,07	0	0	58	57,54
Обществознание	2022	222	5	217	174	80,18	79,9	43	19,82	55	55,41
	2023	183	7	176	121	68,75	71,86	55	31,25	37,5	51,31
	2024	152	1	151	100	66,23	76,31	51	33,77	47	52,59
Биология	2022	37	1	36	28	77,78	76,8	8	22,22	45	46,6
	2023	32	1	31	23	74,19	75,75	8	25,81	44	46,93
	2024	34	1	33	18	54,55	72,14	15	45,45	42	47,26
Английский язык	2022	16	0	16	15	93,75	98,7	1	6,25	65,74	70,68
	2023	19	0	19	19	100	97,94	0	0	63	67,15
	2024	12	0	12	11	91,67	93,3	1	8,33	48	59,42
История	2022	78	2	76	62	81,58	87,5	14	18,42	49	51,6
	2023	83	2	81	68	83,95	86,9	13	16,05	49	50,49
	2024	38	1	37	32	86,49	88,68	5	13,51	54	54,41
Информатика и ИКТ	2022	53	1	52	40	76,92	76,2	12	23,08	52	52,9
	2023	46	3	43	34	79,07	80,36	9	20,93	58	53,31
	2024	44	0	44	34	77,27	72,98	10	22,73	50	49,43
Химия	2022	14	0	14	12	85,71	71,3	2	15,38	45	46,8
	2023	14	1	13	7	53,85	67,8	6	46,15	38	47,24
	2024	14	1	13	9	69,23	73,69	4	30,77	51	51,1
Физика	2022	67	2	65	51	78,46	83	14	21,54	44	45,2
	2023	87	1	86	75	87,21	86,68	11	12,79	46	47,3
	2024	77	2	75	69	92,09	72,98	6	8,09	54	58,85

Распределение максимальных баллов по ОО

№	Наименование ОО	русский язык	математика профильная	история	биология	информатика и ИКТ	физика	иностранн ый язык	химия	география	обществознание	литература
1.	МКОУ СОШ № 5 г. Тайшета				85				97			

2.	МКОУ СОШ № 2 г. Тайшета											94
3.	МКОУ средняя школа №1					85						
4.	МКОУ СОШ № 16 г.Бирюсинска									100		
5.	МКОУ «СОШ № 85»	97									88	
6.	МКОУ Новобирюсинская СОШ				85							
7.	МКОУ СОШ № 24 р.п. Юрты	97		93								
8.	РЖД лицей №12		98				86					
9.	МКОУ Шелаевская СОШ	97						86				

* в таблице указаны результаты выпускников текущего года

Распределение минимальных баллов по ОО

№	Наименование ОО	русский язык	математика профильная	история	биология	информатика и ИКТ	физика	иностранный язык	химия	география	обществознание	литература
1.	МКОУ СОШ № 23 г. Тайшета		27				18					39
2.	МКОУ СОШ № 2 г. Тайшета		27					29			8	
3.	МКОУ СОШ № 5 г. Тайшета		27									
4.	МКОУ СОШ № 14 г. Тайшета				12							
5.	МКОУ «СОШ № 85»		27		12				10			
6.	МКОУ СОШ № 10 г. Бирюсинска			20								
7.	МКОУ СОШ №17 р.п. Юрты		27		12							
8.	МКОУ средняя школа №1	3	27	20		7				40		
9.	МКОУ СОШ №24р.п. Юрты		27									
10.	МКОУ Шиткинская СОШ		27									
11.	МКОУ Березовская СОШ						18					

* в таблице указаны результаты выпускников текущего года.

Количество выпускников 2023-2024 учебного года, получивших 81 балл и более.

Предмет	Количество участников ЕГЭ, подтвердивших освоение образовательной программы среднего общего образования	Количество участников, получивших 81 баллов и более	Процент участников, получивших 81 баллов и более %	Количество участников, получивших 81 баллов и более по областным показателям %
Русский язык	399	24	7,02	19,13
Математика профильного уровня	142	8	5,63	15,02
Литература	12	1	8,33	15,53
Обществознание	151	3	1,99	4,61
История	37	4	10,81	13,37
Физика	75	1	1,32	8,61

Химия	13	3	23,08	15,85
Биология	33	2	6,06	5,73
География	8	1	12,50	9,82
Английский язык	12	2	8,33	18,52
Информатика и ИКТ	44	2	4,55	9,80

Участники ГИА-11 по категориям в 2024 году

Категория выпускников	2019/2020 учебный год (чел./%) на 17.06.2020	2020/2021 учебный год (чел./%)	2021/2022 учебный год (чел./%) на 20.05.2022	2022/2023 учебный год (чел./%) на 03.05.2023	2023/2024 учебный год (чел./%) на 17.05.2024
ВТГ, обучающиеся по СОО в ОО Тайшетского района	449 (81,9%)	440 (85,3%)	391 (83,2%)	401 (88,4%)	383 (89,5%)
ВТГ, РЖД лицей №12	14 (2,6%)	21 (4,1%)	35 (7,45%)	17 (3,7%)	16 (3,7%)
ВПЛ (Выпускники прошлых лет заявившиеся для сдачи ЕГЭ для поступления в ВУЗ)	20(3,6%)	16 (3,1%)	17 (3,62%)	15 (3,3%)	12 (2,8%)
СПО (Выпускники получившие среднее профессиональное образование)	1 (0,2%)	1 (0,2%)	0	0	1 (0,2%)
ФКУ ИК №24 с ОУХД ГУФСИН (ОО закрытого типа)	18 (3,3%)	14 (2,7%)	8 (1,7%)	1 (0,2%)	8 (1,9%)
ВТГ, обучающиеся по СПО (экстерны, заявившиеся на получение аттестата)	37 (6,8%)	20 (3,9%)	14 (2,98%)	19 (4,2%)	6 (1,4%)
Выпускники, не прошедшие ГИА в прошлые годы	6 (1,1%)	3 (0,6%)	5 (1,05%)	1 (0,2%)	2 (0,5%)
Выпускники с других территорий (зарегистрированные в другом регионе, переехали в район для проживания)	3 (0,5%)	1(0,2%)		0	0
Всего	548 (из них сдавало ГИА 309)	516	470	454	428

Участники ЕГЭ с ОВЗ

Категория выпускников	2019/2020 уч. г.		2020/2021 уч. г.		2021/2022 уч.г.		2022/2023 уч.г.		2023/2024 уч.г.	
	ОВЗ	из них спец.	ОВЗ	ОВЗ	из них спец.	из них спец.	ОВЗ	из них спец.	ОВЗ	из них спец.
ОО Тайшетского района	7	1	11	2	3	1	4		4+1 *	1
РЖД лицей №12										
ВПЛ										
СПО										
Экстерны			1							

«Справочники прошлых лет»									1	
Всего	7	1	12	2	3	1	4	0	5+1*	1

Примечание: * обозначает выпускника не ОВЗ, находившегося на лечении в больнице (экзамены сдавал в больнице)

Количество выпускников, не прошедших ГИА в 2024 году

№	Наименование ОО	ВТГ		«Экстерны»		«Справочники»	
		Русский язык	Математика	Русский язык	Математика	Русский язык	Математика
1.	МКОУ «СОШ №85»		2				
2.	МКОУ СОШ №17 р.п. Юрты		1				
3.	МКОУ СОШ №10 г. Бирюсинска		1				
4.	МКОУ Новобирюсинская СОШ		2				
5.	МКОУ средняя школа №1 (1 не сдал русский язык и математику)	1	2			1	
6.	МКОУ СОШ №14 г. Тайшета (один человек)			1	1		
7.	МКОУ СОШ №2 г. Тайшета				1		
	Итого:	1	8	1	2	1	

Количество участников ГИА-9 по категориям за 3 года.

№ п/п	Категории участников	Количество в 2021/2022 уч. году	Количество в 2022/2023 уч. году	Количество в 2023/2024 уч. году
1	ВТГ, ОО Тайшетского района	815 (94,55%)	828 (96,6%)	938 (94,4%)
2	ВТГ, Школы-интерната №24 ОАО «РЖД»	22 (2,55%)	19 (2%)	39 (3,9%)
3	УКП (ОО закрытого типа ГУФСИН)	12 (1,5%)	0	0
4	ВТГ, экстерны на получение аттестата	1 (0,12%)	4 (0,4%)	2 (0,1%)
5	«Справочники прошлых лет» (выпускники не прошедшие ГИА в прошлые годы)	11 (1,28%)	10 (1%)	16 (1,6%)
Всего в РИС ГИА-9:		861	861	995
6	АООП с умственной отсталостью	41 в БД не внесены	37 в БД не внесены	49 в БД не внесены
Всего выпускников:		902	898	1044

Участники ГИА с ОВЗ 2024 г.

	ОГЭ	ГВЭ	ОГЭ/ГВЭ
--	-----	-----	---------

Категория выпускников									
	количество	из них спецрассадка	ППЭ на дому	количество	из них спецрассадка	ППЭ на дому	количество	из них спецрассадка	ППЭ на дому
2019/2020 (45 чел)	8	7	1	37	0	1	0	0	0
2020/2021 (35 чел)	12	0	0	23	2	0	0	0	0
2021/2022 (32 чел)	11	2	0	21	3	0	0	0	0
2022/2023 (44 чел)	10	2	0	34	0	0	0	0	0
+2 спец не ОВЗ		2							
2023/2024 (45чел.)	15	0	0	30 (из них 1 с ассист)	4 (из них 2 с ассист)	1	0	0	0

Форма прохождения ГИА (ВТГ) в 2024 г.

ОО	Русский язык			Математика	
	ОГЭ	ГВЭ – 30 чел.		ОГЭ	ГВЭ
		Изложение	Осложненное списывание		
СОШ	893	13	16	893	29
ООШ	15	0	1	15	1
РЖД лицей №12	39	0	0	39	0

Результаты ОГЭ – 2024 (учитываются результаты за 2024 г. выпускников текущего года (без экстернов и выпускников, не прошедших ГИА в прошлые годы))

Предмет	Период	Зарегистрировано участников ОГЭ	не явились	Кол-во сдававших (чел.)	Справились		Не справились		Средняя отметка	Средний тестовый балл
					Кол-во (чел.)	%	Кол-во (чел.)	%		
Математика	2022	826	0	826	814	98,55	12	1,45	3,44	14
	2023 основно й	931	0	931	860	92,37	72	7,73	3,46	14
	2023	931	0	931	920	98,12	11	1,18	3,55	15
	2024 основно й	947	2	945	870	92,06	75	7,94	3,52	14
	2024	947	2	945	943	99,79	2	0,21	3,63	14
Русский язык	2022	820	0	820	813	99,5	7	0,85	3,83	26
	2023 основно й	927	0	927	886	95,58	41	4,42	3,73	24
	2023	927	0	927	921	99,35	6	0,65	3,79	24

	2024 основно й	947	2	945	884	93,54	61	6,46	3,5	24
	2024	947	2	945	943	99,79	2	0,21	3,62	25

Результаты ГВЭ – 2024

Предмет	Период	Зарегистрировано участников ОГЭ	не явились	Кол-во сдававших (чел.)	Справились		Не справились		Средняя отметка	Качество знаний
					Кол-во (чел.)	%	Кол-во (чел.)	%		
Математика	2021	8	0	8	8	100	0	0	3,50	50
	2022	21	0	21	21	100	0	0	3,48	36,36
	2023	34	0	34	34	100	0	0	3,48	38,1
	2024	30	0	30	30	100	0	0	3,93	73,33
Русский язык	2021	15	0	15	15	100	0	0	3,60	66,67
	2022	21	0	21	21	100	0	0	4	85,71
	2023	34	0	34	34	100	0	0	3,76	64,71
	2024	30	0	30	30	100	0	0	4,07	73,33

Результаты ОГЭ – 2024 за 3 года (предметы по выбору)

Предмет	Период	Зарегистрировано участников ОГЭ	не явились	Кол-во сдававших (чел.)	Справились		Не справились		Средняя отметка	Средний тестовый балл по району
					Кол-во (чел.)	%	Кол-во (чел.)	%		
Обществознание	2022	420	0	420	417	99,29	3	0,71	3,29	21
	2023 основной	347	0	347	317	91,35	30	8,65	3,27	21
	2023	347	0	347	341	98,27	6	1,73	3,34	22
	2024 основной	337	0	337	311	92,28	26	7,72	3,21	21
	2024	337	0	337	337	100	0	0	3,36	21
Литература	2022	11	0	11	11	100	0	0	4,27	34
	2023	7	0	7	7	100	0	0	4,17	32
	2024	10	0	10	10	100	0	0	4	28
Информатика	2022	236	0	236	236	100	0	0	3,59	11
	2023 основной	388	0	388	374	96,39	14	3,61	3,53	10
	2023	388	0	388	388	100	0	0	3,57	11
	2024 основной	451	2	449	420	93,54	29	6,46	3,41	10
	2024	451	2	449	448	99,78	1	0,22	3,46	10
Английский язык	2022	14	0	14	14	100	0	0	2,64	49
	2023	14	0	14	14	100	0	0	4,36	55
	2024	15	0	15	15	100	0	0	3,93	50
Биология	2022	262	0	262	259	98,85	3	1,15	3,39	22
	2023 основной	372	1	271	250	92,25	21	7,75	3,34	23
	2023	272	0	272	272	100	0	0	3,42	23
	2024 основной	312	2	310	286	92,56	24	7,74	3,55	24
	2024	312	2	310	310	100	0	0	3,61	25
Физика	2022	86	0	86	86	100	0	0	3,39	21

	2023 основной	74	0	74	72	97,30	2	2,70	3,25	21
	2023	74	0	74	74	100	0	0	3,33	22
	2024 основной	70	0	70	69		1		4	25
	2024	70	0	70	70	100	0	0	3,63	25
География	2022	527	0	527	524	99,49	3	0,57	3,98	22
	2023 основной	647	0	647	601	92,89	46	7,11	3,78	20
	2023	647	0	647	363	98,3	11	1,7	3,85	21
	2024 основной	605	0	605	556	91,9	49	8,10	3,63	20
	2024	605	0	605	604	99,83	1	0,17	3,74	21
История	2022	22	0	22	21	95,45	1	4,55	3,41	19
	2023	15	0	15	15	100	0	0	3,89	22
	2024 основной	20	0	20	19	95	1	5	3,85	23
	2024	20	0	20	20	100	0	0	3,87	23
Химия	2022	34	0	34	34	100	0	0	3,5	20
	2023	55	0	55	55	100	0	0	3,56	21
	2024 основной	48	0	48	46	95,83	2	4,17	3,75	21
	2024	48	0	48	48	100	0	0	3,8	22

В региональной информационной системе ГИА-11 зарегистрировано 415 выпускников (без учета ВПЛ (12) и СПО (1)). Все выпускники были допущены к ГИА-11 (2022г.-1 не был допущен, по состоянию здоровья). Все выпускники принимали участие (2022 г.3 выпускника, не принимали участие (1- МКОУ Новобирюсинской СОШ и 1 -МКОУ СОШ №10 г. Бирюсинска – по болезни, 1 -экстерн отказ от участия -отчислен 09.06.2023)). Таким образом, в 2024 году в ГИА-11 приняли участие 415 выпускников (2023г.-434).

Анализ результатов прохождения ГИА проводился в сравнении с 2022 г., 2023 г. и 2024 годами.

Положительная динамика среднего тестового балла прослеживается по 6 предметам: математике профильного уровня (2024г. – 54, 2023г. -50, 2022г. -50), географии (2024г. – 59, 2023г. -51, 2022г. -46), литературе (2024г. – 58, 2023г. -57, 2022г. - 48), истории (2024г. – 54, 2023г. -49, 2022г. -49), химии (2024г. – 51, 2023г. -38, 2022г. -45), физике (2024г. – 54, 2023г. -46, 2022г. -44).

На протяжении пяти лет 100% успеваемость показывают выпускники по географии.

Наибольшее количество выпускников, не сумевших преодолеть минимальный порог баллов по четырем предметам: биологии – 45,45% (2023г.-25,81%, 2022г.-22,22%), обществознанию -33,77% (2023г.-31,25%, 2022г. -19,82%), химии -30,77% (2023г.-46,15%, 2022г.- 15,38%), информатике и ИКТ -22,73% (2023г. - 20,93%,2022г. -23,08%).

Количество отказов в 2024 году значительно уменьшилось по сравнению с предыдущим годом. Отказы от сдачи предметов по выбору зафиксировано 6 отказов по 4 предметам (в 2023г. 17 отказов по 8 предметам). По физике и истории по – 2 отказа, по обществознанию и биологии по одному. Отказы связаны с изменением направлений поступления у выпускников.

Не получили аттестат о среднем общем образовании -10 выпускников, из них 7 выпускников образовательных организаций, 2 экстерна, прикрепленных к ОО для получения аттестата и 1 выпускник, не прошедший ГИА в 2023 году (2023г.-20 выпускников, 2022 г.-24 выпускника).

В региональной информационной системе ГИА-9 зарегистрирован 995 выпускник, в том числе 16 выпускников, не прошедших ГИА в 2023 году. Не допущен к ГИА-9 1 экстерн прикрепленный к МКОУ СОШ №2 г. Тайшета для прохождения промежуточной и итоговой аттестации. Не приняли участие в ГИА 3 человека: отказалась от участия в ГИА выпускница не прошедшая ГИА в 2023 году, прикрепленная к МКОУ СОШ №23 г. Тайшета, 2 выпускника МКОУ СОШ №14 г. Тайшета – находились в розыске.

Анализ проводился в сравнении трех последних лет сдачи экзаменов 2022, 2023 и 2024.

Положительная динамика первичного балла прослеживается по 4 предметам: биологии -25 (2023г.-23, 2022г.-22), физике -25 (2023г.-22, 2022г.-21), истории -23 (2023г.-22, 2022г.-19), химии – 22 (2023г.-21, 2022г.-20).

На протяжении трех лет 100% успеваемость показывают выпускники на следующих предметах: литературе, английскому языку, физике, химии.

Наибольшее количество выпускников не сумевших преодолеть минимальный порог баллов, по предмету математика и русский язык- 2 человека, 100% (2023 г.-11 выпускников -61,1%).

Не получили аттестат об основном общем образовании 6 выпускников (1 не допущен (экстерн), 3 не принимали участие (1 выпускница, не прошедшая ГИА в предыдущие годы, отчислена в сентябре, 2 в розыске; 2 не прошли ГИА), что составило 0,6% (2023г. - 1,87%, 2022г.-10,67%).

Анализ показал неэффективную работу ОО с выпускниками кандидатами на получение федеральных и региональных медалей, аттестатов с отличием в 9-х классах.

Участники ГИА-9, 11, не сдавшие ГИА, но имеющие 4 и 5 по несданным предметам, отсутствуют.

Проведенный анализ позволил сделать вывод о необъективности внутренней системы оценки качества образования в большинстве ОО района. Основные причины, по нашему мнению, связаны с недостаточными профессиональными компетенциями педагогов по критериальному оцениванию, и существующим формализмом в функционировании ВСОКО.

Управленческие решения:

Рекомендовать Управлению образованию:

- организовать обучение управленческих команд ОО основам аналитической деятельности;
- организовать обучение педагогических работников в соответствии с профессиональными дефицитами, выявленными при проведении апробации профессионального экзамена, участия в оценке предметных, методических, психолого-педагогических и ИКТ-компетенций педагогов;
- проводить комплексный анализ оценочных процедур;
- проводить мониторинг динамики учебных достижений и качества предоставляемых услуг в школах с низкими результатами обучения и школах, функционирующих в неблагоприятных социальных условиях;
- совершенствовать муниципальную систему оценки качества образования;

- организовывать и проводить семинары по распространению эффективного опыта реализации модели методической помощи учителям в школах с низкими образовательными результатами;
- развивать различные формы профессионального взаимодействия педагогических работников, направленные на повышение качества образования;
- анализировать эффективность повышения квалификации педагогов с учетом выявленных профессиональных дефицитов, ее роль в повышении качества образования в ОО;
- провести мониторинг используемых учебников в учебном процессе.

Рекомендовать руководителям ОО:

- регулярно проводить контроль качества усвоения понятийного аппарата на основе заданий с выбором ответа;
- проводить поэлементный анализ результатов ГИА с целью определения дефицитов у обучающихся в освоении образовательных программ;
- обеспечить участие педагогов в оценке предметных, методических, психолого-педагогических и ИКТ-компетенций с целью выявления предметных дефицитов и их влияния на качество образования;
- проводить корректировку рабочих программ и оценочных материалов для проведения текущего контроля и учета успеваемости обучающихся, промежуточной аттестации с целью повторения и отработки проблемных зон основных содержательных линий;
- оптимизировать методы и приемы урочной и внеурочной деятельности;
- внедрять эффективные педагогические практики в образовательную деятельность ОО;
- вносить корректировку в план методической работы и план повышения квалификации учителей в соответствии с выявленными профессиональными дефицитами педагогов и дефицитами обучающихся в освоении образовательных программ;
- организовать повышение квалификации педагогов в соответствии с выявленными профессиональными дефицитами педагогов и дефицитами обучающихся в освоении образовательных программ;
- вносить коррективы в план внутришкольного контроля по обеспечению качества общего образования в преподавании учебных предметов, отслеживания результативности работы учителя по ликвидации выявленных проблем;
- составить план подготовки выпускников к ГИА, включающий в себя расписание мониторинговых и диагностических работ, консультации, посещение уроков в выпускных классах;
- обеспечить оснащение кабинетов необходимым составляющим учебно-методического комплекса, соответствующим требованиям ФГОС;
- обеспечить необходимые факультативные и элективные курсы, которые позволят организовать групповые занятия, что особенно важно при работе со слабоуспевающими учениками;

- обеспечить закрепление наставников за учителями, обучающиеся которых показали низкие результаты.