

Результаты ГИА по образовательным  
программам основного общего и среднего  
общего образования в  
Тайшетском муниципальном округе  
в 2025 году



Информационно-статистические  
материалы

## Содержание.

### 1. Государственная итоговая аттестация по образовательным программам среднего общего образования.

1.1. Общие показатели участия ОО Тайшетского муниципального округа в ЕГЭ.	1
1.2. Результаты проведения итогового сочинения (изложения) за 3 года.	2
1.3. Данные о ППЭ и распределении выпускников для проведения ГИА.	3
1.4. Данные о количестве участников ЕГЭ по учебным предметам.	4
1.5. Общественный контроль за соблюдением порядка проведения ГИА.	4
1.6. Данные об апелляциях, поданных по результатам ГИА-11.	5
1.7. Выбор предметов для сдачи ЕГЭ.	6
1.8. Количественный выбор предметов ЕГЭ по ОО.	7
1.9. Распределение результатов выпускников по диапазонам тестовых баллов по предметам, %.	8
1.10. Предметы с набранными баллами 81 и более.	10
1.11. ОО, в которых нет выпускников, набравших 81 балл и более.	10
1.12. ОО, выпускники которых набрали более 81 балла.	12
1.13. Участники ЕГЭ по категориям.	13
1.14. Участники ЕГЭ с ОВЗ.	14
1.15. Сводные данные результатов по предметам за 3 года.	16
1.16. Результаты ЕГЭ по русскому языку.	18
1.17. Результаты ЕГЭ по математике (профильный уровень).	19
1.18. Результаты ЕГЭ по математике (базовый уровень).	20
1.19. Результаты ЕГЭ по физике.	21
1.20. Результаты ЕГЭ по обществознанию.	22
1.21. Результаты ЕГЭ по истории.	23
1.22. Результаты ЕГЭ по химии.	24
1.23. Результаты ЕГЭ по информатике и ИКТ.	25
1.24. Результаты ЕГЭ по биологии.	26
1.25. Результаты ЕГЭ по литературе.	27
1.26. Результаты ЕГЭ по географии.	28
1.27. Результаты ЕГЭ по английскому языку.	29
1.28. Распределение максимальных и минимальных баллов в ОО.	30
1.29. Количество выпускников 11 классов, получивших медали федерального и регионального.	31
1.30. Информация о получении документа об образовании.	32
1.31. Определение выпускников 11 классов.	33

### 2. Государственная итоговая аттестация по образовательным программам основного общего образования.

2.1. Данные о ППЭ и распределении выпускников для проведения ГИА.	34
2.2. Количество участников ГИА-9.	35
2.3. Участники ГИА с ОВЗ.	36
2.4. Формы сдачи ГИА.	36
2.5. Результаты проведения итогового собеседования за 3 года.	37
2.6. Выбор предметов выпускниками ГИА-9.	38

2.7. Результаты ОГЭ по математике.....	39
2.8. Результаты ГВЭ по математике .....	40
2.9. Результаты ОГЭ по русскому языку .....	41
2.10. Результаты ГВЭ по русскому языку .....	42
2.11. Результаты ОГЭ по английскому языку .....	43
2.12. Результаты ОГЭ по биологии.....	44
2.13. Результаты ОГЭ по географии .....	45
2.14. Результаты ОГЭ по информатике и ИКТ .....	46
2.15. Результаты ОГЭ по истории .....	47
2.16. Результаты ОГЭ по литературе.....	48
2.17. Результаты ОГЭ по обществознанию.....	49
2.18. Результаты ОГЭ по физике.....	50
2.19. Результаты ОГЭ по химии .....	51
2.20. Данные об апелляциях, поданных по результатам ГИА-9 .....	52
2.21. Количество выпускников, получивших аттестат с отличием за 9 класс. ..	53
2.22. Процентное соотношение годовых и экзаменационных отметок выпускников 9-х классов в 2024/2025 уч.....	54
2.23. Информация о получении документа об образовании за 9 класс.....	55
2.24. Определение выпускников 9-х классов. ....	56
2.25. Объективность ЕГЭ и ОГЭ. ....	57





Общие показатели участия ОО Тайшетского муниципального округа в ЕГЭ

Показатели	Количество участников				
	2021 г.	2022г.	2023г.	2024 г.	2025
Образовательные организации	29	30	28	28	29
Пункты проведения экзаменов	4	4	4	4	4
Пункт первичной обработки информации	1	1	1	1	1
Количество учебных предметов	12+2ГВЭ	12+2ГВЭ	12+2 ГВЭ	12+2 ГВЭ	12+2 ГВЭ
Досрочный период	0	2 ВПЛ	0	0	0
Основной период	516	468	453	434	431
Общее количество участников ЕГЭ	516	470	453	434	431

Результаты проведения итогового сочинения (изложения) за три года

Категория участников		Количество человек							
		Сочинение				Изложение			
		Зарегистрировано	Неявка	Зачет	Незачет	Зарегистрировано	Неявка	Зачет	Незачет
Выпускники текущего года	2023	418	1	417	0	0	0	0	0
	2024	400	0	400	0	1	0	1	0
	2025	408	0	408	0	0	0	0	0
Экстерны	2023	18	0	18	0	0	0	0	0
	2024	6	0	6	0	0	0	0	0
	2025	11	0	11	0	0	0	0	0
УКП	2023	0	0	0	0	1	0	1	0
	2024	0	0	0	0	9	0	9	0
	2025	0	0	0	0	2	0	2	0
Итого:	2023	436	1	435	0	1	0	1	0
	2024	406	0	406	0	10	0	10	0
	2025	419	0	419	0	2	0	2	0

Примечание: данные с учетом движения выпускников

Данные о ППЭ и распределении выпускников для проведения ГИА в 2025 году по образовательным программам среднего общего образования.



### Данные о количестве участников ЕГЭ по учебным предметам

Показатели	Количество участников				
	2021	2022	2023	2024	2025
Русский язык	304	444	433	415	422
Математика (профильный уровень)	209+204 (ГВЭ)	134	125	163	177
Математика (базовый уровень)	200 (ГВЭ)	306	307	262	250
Физика	98	65	86	81	97
Химия	18	14	13	18	26
Информатика и ИКТ	38	52	43	47	36
Биология	41	36	31	38	36
История	55	76	81	46	60
География	5	5	1	8	8
Английский язык	14	16	19	12	14
Немецкий язык	0	0	0	0	0
Обществознание	168	217	176	156	163
Литература	25	20	16	12	14
Итого человеко-экзаменов*	989 +404 (ГВЭ)	1495 чел.-экзаменов 28 отказов	1434 чел.- экзаменов 21 отказов	1269 чел.-экзаменов 6 отказов	1327- 9 отказов

\* Человеко-экзамен - участие 1 человека в ЕГЭ по одному учебному предмету.

\*\* Без учета пересдачи отдельных предметов.

### Общественный контроль за соблюдением порядка проведения ГИА.

Категории общественных наблюдателей	Количество				
	2021	2022	2023	2024	2025
Частные лица					
Домохозяйки	1	1		2	1
Другие категории					
Обслуживающий персонал	2	2	2	2	2
Работники сферы торговли и предпринимательства	2	1	3	3	
Педагогические работники (воспитателя, учителя)				1	1
Медицинские работники		1			
Административные работники (разные сферы)	2	2	1	1	3
Работники РЖД			1		
Всего	7	7	7	9	7

Данные об апелляциях, поданных по результатам ГИА-11

Предмет		Количество человек-экзаменов	Участники ЕГЭ, обратившиеся в КК		Количество апелляций				
			количество	%	Всего		Удовлетворены КК		
					по процедуре	по результатам	повлекли увеличение балла	повлекли уменьшение балла	без изменения балла
<b>Математика (профильный уровень)</b>	2020	187	2	1,1	0	2	2	0	0
	2022	134	4	3	0	4	1	0	3
	2024	163	3	1,8	0	3	0	0	3
	<b>2025</b>	<b>177</b>	<b>1</b>	<b>0,6</b>	<b>0</b>	<b>1</b>	<b>1</b>	<b>0</b>	<b>0</b>
Математика ГВЭ	2021	182	11	6,1	0	11	0	0	11
Русский язык ГВЭ	2021	187	8	4,3	0	8	0	0	8
Русский язык ЕГЭ	2021	293	3	1	0	3	0	0	3
Русский язык ЕГЭ	2022	444	2	4,5	0	2	0	0	2
Литература	2021	24	1	4	0	1	1	0	0
	2023	16	1	6,3	0	1	0	0	1
	2024	12	1	8,3	0	1	0	0	1
Информатика и ИКТ	2020	32	1	3,1	0	1	0	0	1
История	2020	58	3	5,2	0	3	0	0	3
	2021	2	2	4	0	2	0	0	2
Биология	2020	36	2	5,6	0	2	1	0	1
Обществознание	2020	197	2	1,0	0	2	0	0	2
	2021	159	2	1,3	0	2	0	0	0
	2022	217	1	0,5	0	1	0	0	1
	2023	176	3	1,7	0	3	0	0	3
	<b>2025</b>	<b>166</b>	<b>1</b>	<b>0,6</b>	<b>0</b>	<b>1</b>	<b>1</b>	<b>0</b>	<b>0</b>
<b>Итого:</b>	2020	1009	10	0,9	0	10	1	0	7
	2021	1393	30	3	0	30	1	0	29
	2022	795	7	0,8	0	7	1	0	6
	2023	192	4	2,1	0	4	0	0	4
	2024	175	4	2,3	0	4	0	0	4
	<b>2025</b>	<b>340</b>	<b>2</b>	<b>0,6</b>	<b>0</b>	<b>2</b>	<b>1</b>	<b>0</b>	<b>1</b>

## Выбор предметов для сдачи ЕГЭ

№	Наименование	Всего участников	Количество участников, зарегистрированных на экзамен по предметам											
			Русский язык	Математика профильная	Физика	Химия	Биология	История	География	Английский язык	Обществознание	Литература	Математика базовая	Информатика (КЕГЭ)
1.	МКОУ СОШ № 17 р.п. Юрты	10	10	1	1	1	1	0	0	0	2	0	9	0
2.	МКОУ " СОШ № 85"	86	86	42	22	5	11	15	2	2	41	4	45	8
3.	МКОУ СОШ № 5 г. Тайшета	52	52	21	11	6	6	8	0	1	20	0	33	2
4.	МКОУ Новобирюсинская СОШ	17	17	3	1	1	0	4	0	0	4	0	14	1
5.	МКОУ Джогинская СОШ	6	6	2	1	0	1	1	0	0	3	0	4	0
6.	МКОУ Шелеховская СОШ	2	2	0	0	0	0	0	0	0	1	0	2	0
7.	МКОУ Шелаевская СОШ	1	1	0	0	0	0	0	0	0	0	1	1	0
8.	МКОУ Николаевская СОШ	4	4	1	0	0	0	0	0	0	0	0	3	1
9.	МКОУ средняя школа №1	27	27	13	5	4	2	3	1	1	12	0	16	4
10.	МКОУ "Половино-Черемховская СОШ"	2	2	0	0	0	0	0	0	0	0	0	2	0
11.	МКОУ СОШ №23 г. Тайшета	12	12	4	2	1	0	3	0	0	7	4	9	0
12.	МКОУ Мирнинская СОШ	5	5	0	0	0	1	0	0	0	2	0	5	0
13.	МКОУ СОШ № 24 р.п. Юрты	18	18	13	8	1	1	3	0	0	5	0	6	5
14.	МКОУ СОШ № 10 г. Бирюсинска	49	49	17	7	3	4	2	0	2	12	2	34	4
15.	МКОУ Берёзовская СОШ	5	5	3	3	0	0	0	0	0	2	0	4	0
16.	МКОУ СОШ № 14 г. Тайшета	24	24	9	9	0	0	2	3	0	7	0	16	3
17.	МКОУ Соляновская СОШ	4	4	0	0	0	0	0	0	0	1	0	4	0
18.	МКОУ СОШ № 16 г.Бирюсинска	10	10	5	1	0	0	1	1	3	5	1	5	0
19.	МКОУ Черчетская СОШ	3	3	0	0	0	0	0	0	0	0	0	3	0
20.	МКОУ Бирюсинская СОШ	2	2	1	0	0	0	2	0	0	2	0	1	0
21.	МКОУ СОШ № 2 г. Тайшета	35	35	13	8	0	2	6	0	3	13	1	23	6
22.	МКОУ Венгерская СОШ	3	3	0	0	0	0	3	0	0	3	0	3	0
23.	МКОУ Зареченская СОШ	2	2	1	0	0	0	0	0	1	1	0	1	0
24.	МКОУ Квитокская СОШ №1	11	11	3	2	2	3	2	0	0	6	1	8	0
25.	МКОУ Тамтачетская СОШ	3	3	2	2	0	0	1	0	0	1	0	1	0
26.	МКОУ Шиткинская СОШ	8	8	3	2	0	1	0	0	0	0	0	5	0
27.	РЖД лицей № 12	18	18	15	10	1	1	3	1	1	9	0	3	2
28.	ФКУ ИК №24 с ОУХД ГУФСИН России по Красноярскому краю	0	0	0	0	0	0	0	0	0	0	0	0	0
29.	ВПЛ	10	3	5	2	1	2	1	0	0	4	0	0	0
30.	СПО	0	0	0	0	0	0	0	0	0	0	0	0	0
Всего:		429	422	177	97	26	36	60	8	14	163	14	260	36

## Количественный выбор предметов ЕГЭ в разрезе ОО 2025 г.

	Наименование ОО	Всего выпускников	Количество предметов по выбору			
			«1»	«2»	«3»	«4»
1.	МКОУ СОШ № 17 р.п. Юрты	7				
2.	МКОУ "СОШ № 85"	82	41	31	3	
3.	МКОУ СОШ № 5 г. Тайшета	52	16	16	1	1
4.	МКОУ Новобирюсинская СОШ	17	3	4		
5.	МКОУ Джогинская СОШ	6	2	2		
6.	МКОУ Шелеховская СОШ	2	1			
7.	МКОУ Шелаевская СОШ	1	1			
8.	МКОУ Николаевская СОШ	4	1			
9.	МКОУ средняя школа № 1	27	12	9	1	
10.	МКОУ "Половино-Черемховская СОШ"	1				
11.	МКОУ СОШ №23 г. Тайшета	12	3	7		
12.	МКОУ Мирнинская СОШ	5	1	2		
13.	МКОУ СОШ № 24 р.п. Юрты	16	9	6		
14.	МКОУ СОШ № 10 г. Бирюсинска	49	18	7	2	
15.	МКОУ Берёзовская СОШ	5	2	2		
16.	МКОУ СОШ № 14 г. Тайшета	22	6	8		
17.	МКОУ Соляновская СОШ	4	1			
18.	МКОУ СОШ № 16 г.Бирюсинска	10	2	2	3	
19.	МКОУ Черчетская СОШ	3				
20.	МКОУ Бирюсинская СОШ	2		2		
21.	МКОУ СОШ № 2 г. Тайшета	35	16	10	2	
22.	МКОУ Венгерская СОШ	3		3		
23.	МКОУ Зареченская СОШ	2			1	
24.	МКОУ Квитокская СОШ № 1	11	4	6		
25.	МКОУ Тамтачетская СОШ	3	2	1		
26.	МКОУ Шиткинская СОШ	8	3			
27.	РЖД лицей № 12	18	8	9	1	
Итого		407	152	127	14	1

### Отсутствие выпускников 11-х классов:

1. МКОУ Разгонская СОШ (в 2024 г. не было выпускников);
2. МКОУ Рождественская СОШ;
3. МКОУ Бузыкановская СОШ (в 2024 г., 2023 г. не было выпускников);
4. МКОУ Новотреминская СОШ (в 2024 г., 2023 г. не было выпускников).

Распределение результатов выпускников (ВТГ) по диапазонам тестовых баллов по предметам, %  
(с учетом дополнительных дней).

Предмет		Всего участники в экзамена	Диапазон тестовых баллов (доля выпускников, %)				
			От 0 до максимального не проходного балла	От минимального проходного балла до 60*	61-80**	81-90	91-100
Русский язык	2021	288	-	14,24	71,5	10,4	3,8
	2022	426	0,47	20,66	69,25	5,16	4,46
	2023	415	0,72	26,27	59,04	10,12	3,86
	2024	399	0,25	36,84	55,89	5,01	2,01
	<b>2025</b>	<b>407</b>	<b>0,8</b>	<b>76,6</b>	<b>20,4</b>	<b>1,7</b>	<b>0,5</b>
Математика (профильный уровень)	2021	192	18	56,8	24	1	-
	2022	134	0,75	45,52	53,73	0,75	0,00
	2023	123	0,81	49,59	48,78	0,00	0,81
	2024	142	0	39,44	54,93	4,93	0,70
	<b>2025</b>	<b>158</b>	<b>0,6</b>	<b>64,6</b>	<b>34,8</b>	<b>0,0</b>	<b>0,0</b>
Физика	2021	91	13,2	60,4	26,4	-	-
	2022	65	21,54	55,38	21,54	1,54	0,00
	2023	85	11,76	52,94	34,12	0,00	1,18
	2024	76	9,21	28,95	60,53	1,32	0,00
	<b>2025</b>	<b>91</b>	<b>17,6</b>	<b>63,7</b>	<b>18,7</b>	<b>0,0</b>	<b>0,0</b>
Химия	2021	13	7,7	38,5	46,2	7,7	-
	2022	14	15,38	50,00	35,71	0,00	0,00
	2023	11	45,45	9,09	27,27	18,18	0,00
	2024	13	30,77	30,77	15,38	15,38	7,69
	<b>2025</b>	<b>23</b>	<b>52,2</b>	<b>34,6</b>	<b>4,4</b>	<b>4,4</b>	<b>4,4</b>
Информатика и ИКТ	2021	34	29,4	26,5	44,1	-	-
	2022	52	23,08	17,31	51,92	7,69	0,00
	2023	43	20,93	30,23	44,19	2,33	2,33
	2024	44	22,73	25,00	47,73	4,55	0,00
	<b>2025</b>	<b>34</b>	<b>58,9</b>	<b>32,3</b>	<b>8,8</b>	<b>0,0</b>	<b>0,0</b>

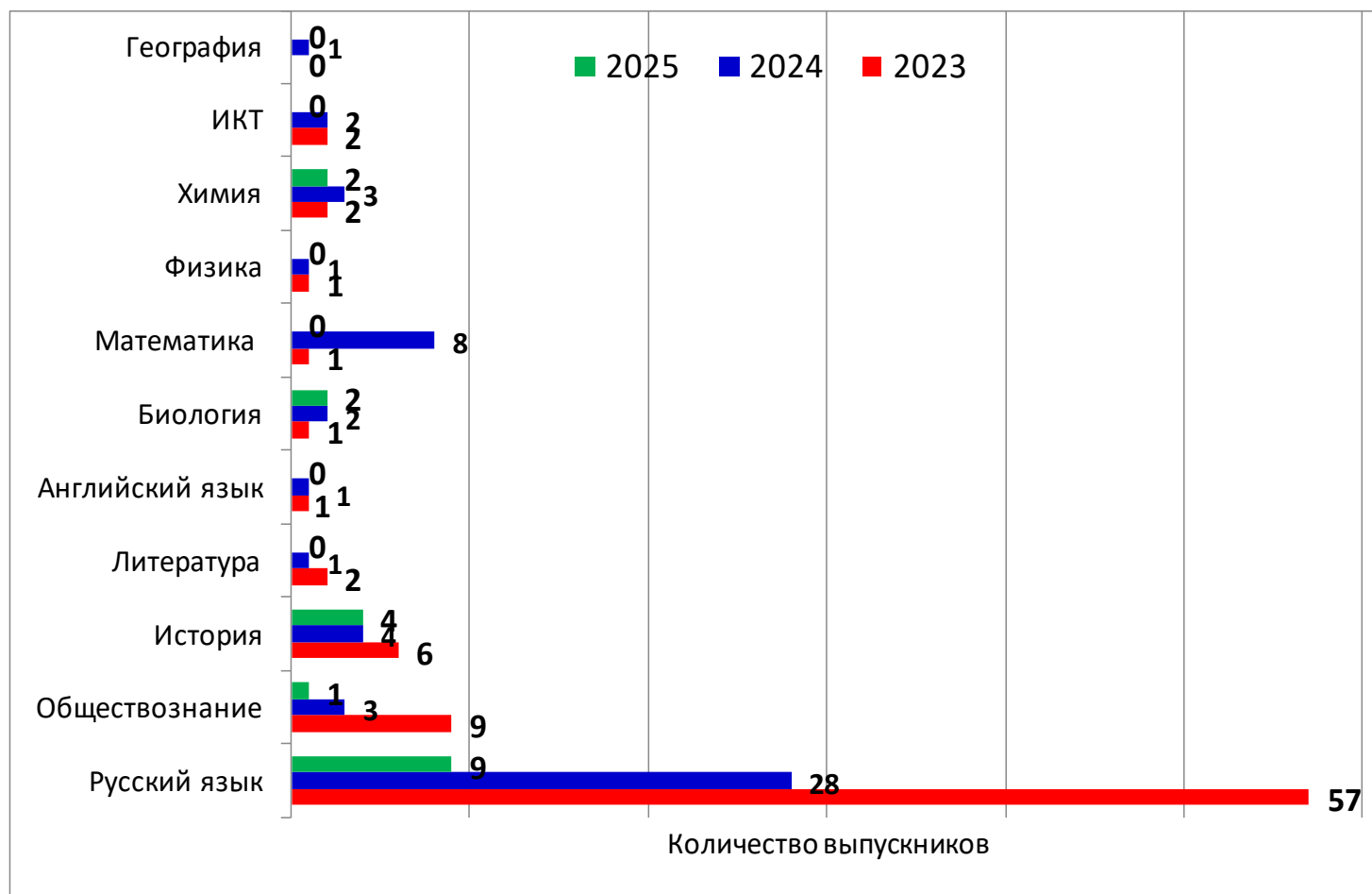


Биология	2021	33	21,2	36,4	36,4	6,1	-
	2022	35	22,86	42,86	34,29	0,00	0,00
	2023	29	27,59	55,17	13,79	3,45	0,00
	2024	33	45,45	24,24	24,24	6,06	0,00
	<b>2025</b>	<b>30</b>	<b>36,7</b>	<b>40,0</b>	<b>16,7</b>	<b>3,3</b>	<b>3,3</b>
История	2021	49	12,2	40,8	40,8	2	4
	2022	76	18,42	35,53	36,84	7,89	1,32
	2023	81	16,05	37,04	39,51	6,17	1,23
	2024	37	13,51	32,43	43,24	8,11	2,70
	<b>2025</b>	<b>58</b>	<b>19,0</b>	<b>55,0</b>	<b>19,0</b>	<b>7,0</b>	<b>0,0</b>
География	2021	4	-	25	75	-	-
	2022	5	0	80,00	20,00	0,00	0,00
	2023	1	0	0,00	100,00	0,00	0,00
	2024	8	25	37,50	50,00	0,00	12,50
	<b>2025</b>	<b>8</b>	<b>0,0</b>	<b>50,0</b>	<b>50,0</b>	<b>0,0</b>	<b>0,0</b>
Английский язык	2021	13	-	46,2	30,8	15,4	7,7
	2022	16	6,25	25,00	37,50	25,00	6,25
	2023	19	0	26,32	68,42	5,26	0,00
	2024	12	8,33	50,00	33,33	8,33	0,00
	<b>2025</b>	<b>14</b>	<b>14,29</b>	<b>50,0</b>	<b>35,71</b>	<b>0,0</b>	<b>0,0</b>
Обществознание	2021	158	22,15	19,6	51,9	6,3	-
	2022	216	19,44	24,54	47,22	6,94	1,85
	2023	175	30,86	16,00	48,00	4,00	1,14
	2024	151	33,77	21,85	42,38	1,99	0,00
	<b>2025</b>	<b>156</b>	<b>32,1</b>	<b>46,2</b>	<b>21,1</b>	<b>0,6</b>	<b>0,0</b>
Литература	2021	24	4,17	12,5	79,2	4,2	-
	2022	20	25	20,00	45,00	10,00	0,00
	2023	16	0	37,50	50,00	12,50	0,00
	2024	12	0	25,00	66,67	0,00	8,33
	<b>2025</b>	<b>13</b>	<b>0,0</b>	<b>76,9</b>	<b>23,1</b>	<b>0,0</b>	<b>0,0</b>

Примечание: \* - показатели с 2021 по 2024 года учитывались в диапазоне от минимального проходного балла до 50;

\*\* - показатели с 2021 по 2024 года учитывались в диапазоне от 51 до 80.

Предметы с набранными баллами 81 и более.



ОО, в которых нет выпускников, набравших 81 балл и более по ЕГЭ.  
20 образовательных организаций из 27 -74,07% (в 2024 г. - 46,15%, в 2023 г. - 48,14%).

- МКОУ Берёзовская СОШ,
- МКОУ Бирюсинская СОШ,
- МКОУ Джогинская СОШ,
- МКОУ Зареченская СОШ,
- МКОУ Квитокская СОШ №1,
- МКОУ Мирнинская СОШ,
- МКОУ Николаевская СОШ,
- МКОУ Новобрюсинская СОШ,
- МКОУ «Половино-Черемховская СОШ»,
- МКОУ Соляновская СОШ,
- МКОУ Тамтачетская СОШ,
- МКОУ средняя школа №1,
- МКОУ СОШ №14 г. Тайшета,
- МКОУ СОШ №23 г. Тайшета,
- МКОУ СОШ №16 г. Бирюсинска,
- МКОУ СОШ №17 р.п. Юрты,
- МКОУ Черчетская СОШ,
- МКОУ Шелаевская СОШ,
- МКОУ Шелеховская СОШ,
- МКОУ Шиткинская СОШ.

ОО, выпускники которых набрали более 81 балла.

№	Наименование ОО	Количество человеко- экзаменов			Русский язык			Математ ика		Обществознан ие			Физика		Химия			История			ИКТ		Биология			Англий ский язык		Литерат ура		Ге ог ра фия
		2023	2024	2025	2023	2024	2025	2023	2024	2023	2024	2025	2023	2024	2023	2024	2025	2023	2024	2023	2024	2023	2024	2025	2023	2024	2023	2024	2024	
1	МКОУ СОШ № 17 р.п. Юрты	5	1		3										1				1				1							
2	МКОУ "СОШ № 85"	33	9	2	24	4	1	1	2	3	1		1					2	2	1	2									
3	МКОУ СОШ № 5 г.Тайшета	8	4	6	4	2	1			3		1				1	1	1		2				1	1					
4	МКОУ Новобирюсинская СОШ	2	4		1	2										1							1			1				
5	МКОУ Березовская СОШ		1			1																								
6	МКОУ средняя школа №1	8	5		3	2			2	3								2				1								
7	МКОУ СОШ № 23 г.Тайшета	2			2																									
8	МКОУ СОШ № 24 р.п. Юрты	1	3	2	1	2	1												1	1										
9	МКОУ СОШ № 14 г.Тайшета	2			1													1												
10	МКОУ СОШ № 10 г. Бирюсинска	7	5	3	4	4	1		1								1								1	1		2		
11	МКОУ Венгерская СОШ			1			1																							
12	МКОУ Соляновская СОШ	2			2																									
13	МКОУ СОШ № 16 г.Бирюсинска	1	4		1	3																1							1	
14	МКОУ СОШ № 2 г. Тайшета	5	4	1	5	2	1		1																			1		
15	МКОУ Бирюсинская СОШ		1			1																								
16	МКОУ Шелаевская СОШ		3			1					1																1			
17	МКОУ Тамтачетская СОШ	1			1																									
18	Школа-интернат №24 ОАО "РЖД"	5	8	3	5	3	3		2		1			1		1														
19	МКОУ Черчетская СОШ		1			1																								
	Всего:	82	53	18	57	28	8	1	8	9	3	1	1	1	1	3	2	6	4	4	2	2	1	2	2	2	2	1	2	1

### Участники ГИА-11 по категориям в 2025 году

Категория выпускников	2020/2021 учебный год (чел./%)	2021/2022 учебный год (чел./%) на 20.05.2022	2022/2023 учебный год (чел./%) на 03.05.2023	2023/2024 учебный год (чел./%) на 17.05.2024	2024/2025 учебный год (чел./%) на 16.01.2025
ВТГ, обучающиеся по СОО в ОО Тайшетского муниципального округа	440 (85,3%)	391 (83,2%)	401 (88,4%)	383 (89,5)	389 (91,5%)
ВТГ, РЖД лицей №12	21 (4,1%)	35 (7,45%)	17 (3,7%)	16 (3,7%)	18 (4,3%)
ВПЛ (Выпускники прошлых лет, заявившиеся для сдачи ЕГЭ для поступления в ВУЗ)	16 (3,1%)	17 (3,62%)	15 (3,3%)	12 (2,8%)	-
СПО (Выпускники, получившие среднее профессиональное образование)	1 (0,2%)	0	0	1 (0,2%)	-
ФКУ ИК №24 с ОУХД ГУФСИН (ОО закрытого типа)	14 (2,7%)	8 (1,7%)	1 (0,2%)	8 (1,9%)	3 (0,7%)
ВТГ, обучающиеся по СПО (экстерны, заявившиеся на получение аттестата )	20 (3,9%)	14 (2,98%)	19 (4,2%)	6 (1,4%)	15 (3,5%)
Выпускники, не прошедшие ГИА в прошлые годы	3 (0,6%)	5 (1,05%)	1 (0,2%)	2 (0,5%)	-
Выпускники с других территорий (зарегистрированные в другом регионе, переехали в район для проживания)	1(0,2%)		0	0	-
<b>Всего</b>	<b>516</b>	<b>470</b>	<b>454</b>	<b>428</b>	<b>425</b>

**Участники ЕГЭ с ОВЗ**

<b>Категория выпускников</b>	<b>2020/2021 уч. г.</b>		<b>2021/2022 уч.г.</b>		<b>2022/2023 уч.г.</b>		<b>2023/2024 уч.г.</b>		<b>2024/2025 уч.г.</b>	
	<b>ОВЗ</b>	<b>ОВЗ</b>	<b>из них спецрас</b>	<b>из них спецрас</b>	<b>ОВЗ</b>	<b>из них спецрас</b>	<b>ОВЗ</b>	<b>из них спецрас</b>	<b>ОВЗ</b>	<b>из них спецрас</b>
ОО Тайшетского района	11	2	3	1	4		4+1*	1	2	
РЖД лицей №12										
ВПЛ										
СПО										
Экстерны	1									
«Справочники прошлых лет»							1			
<b>Всего</b>	<b>12</b>	<b>2</b>	<b>3</b>	<b>1</b>	<b>4</b>	<b>0</b>	<b>5+1*</b>	<b>1</b>	<b>2</b>	

Примечание: \* обозначает выпускника не ОВЗ, находившегося на лечении в больнице (экзамены сдавал в больнице)

**Результаты ЕГЭ обязательных предметов за 3 года  
(2025 г. за основной период по категории выпускники текущего года)**

Предмет	Период	Зарегистрировано участников ЕГЭ	не явились	Сдавших Кол-во (чел.)	Справились		% справившихся по области	Не справились		Средний тестовый балл по району	Средний тестовый балл по области
					Кол-во (чел.)	%		Кол-во (чел.)	%		
Математика базовый уровень	2023	309	2	307	295	96,09	95,57	12	3,91	3,81	4,03
	2023 ВТГ	294	2	292	282	96,58		10	3,42	3,83	
	2024	257	0	257	243	94,55	94,32	7	2,72	3,71	4,02
	2025	249	0	249	241	96,79	88,56	8	3,21	3,53	3,7
Математика профильный уровень	2023	125	0	125	123	98,4	86,53	2	1,6	50	49,13
	2023 ВТГ	123	0	123	122	99,19		1	0,81	50	
	2024	142	0	142	142	100	86,83	0	0	54	54,66
	2025	158	0	158	157	99,37	92,7	1	0,63	48	57,78
Русский язык	2023	436	3	433	429	99,08	99,1	4	0,92	62	65,29
	2023 ВТГ	417	2	415	412	99,04		3	0,72	63	
	2024	399	0	399	398	99,75	99,1	1	0,25	55	65,29
	2025	407	0	407	404	99,26	98,67	3	0,74	50	56,61

## Результаты ЕГЭ предметов по выбору за 3 года

Предмет	Период	Зарегистрировано участников ЕГЭ	не явились	Кол-во сдавших (чел.)	Справились		% справившихся по области	Не справились		Средний тестовый балл по району	Средний тестовый балл по области
					Кол-во (чел.)	%		Кол-во (чел.)	%		
География	2023	4	3	1	1	100	86,09	0	0	51	49,5
	2024	8	0	8	8	100	95,09	0	0	59	55,13
	2025	8	0	8	8	100	82,51	0	0	55	46,51
Литература	2023	17	1	16	16	100	95,26	0	0	57	55,93
	2024	12	0	12	12	100	94,07	0	0	58	57,54
	2025	14	1	13	13	100	94,31	0	0	53	53,19
Обществознание	2023	183	7	176	121	68,75	71,86	55	31,25	37,5	51,31
	2024	152	1	151	100	66,23	76,31	51	33,77	47	52,59
	2025	157	1	156	106	67,95	67,8	50	32,05	47	48,95
Биология	2023	32	1	31	23	74,19	75,75	8	25,81	44	46,93
	2024	34	1	33	18	54,55	72,14	15	45,45	42	47,26
	2025	32	2	30	19	63,33	71,08	11	36,67	44	46,28
Английский язык	2023	19	0	19	19	100	97,94	0	0	63	67,15
	2024	12	0	12	11	91,67	93,3	1	8,33	48	59,42
	2025	14	0	14	12	85,71	95,11	2	14,29	47	61,31
История	2023	83	2	81	68	83,95	86,9	13	16,05	49	50,49
	2024	38	1	37	32	86,49	88,68	5	13,51	54	54,41
	2025	58	0	58	47	81,03	88,17	11	18,97	49	51,05
Информатика и ИКТ	2023	46	3	43	34	79,07	80,36	9	20,93	58	53,31
	2024	44	0	44	34	77,27	72,98	10	22,73	50	49,43
	2025	34	0	34	14	41,08	68,82	20	58,82	31	47,52
Химия	2023	14	1	13	7	53,85	67,8	6	46,15	38	47,24
	2024	14	1	13	9	69,23	73,69	4	30,77	51	51,1
	2025	23	0	23	11	47,83	79,1	12	52,17	37	52,92
Физика	2023	87	1	86	75	87,21	86,68	11	12,79	46	47,3
	2024	77	2	75	69	92,09	72,98	6	8,09	54	58,85
	2025	93	2	91	75	82,42	89,94	16	17,58	47	54,38



№ п/п	ОО	Зарегистрировано участников ЕГЭ	не явились	Сдавали ЕГЭ		Подтвердили освоение основных общеобразовательных программ среднего общего образования					% Подтвердили освоение основных общеобразовательных программ среднего общего образования					Не подтвердили освоение основных общеобразоват ельных программ среднего общего образования	% Не подтвердили освоение основных общеобразоват ельных программ среднего общего образования	Минимальный балл	Максимальный балл	Средний балл
				Кол-во	%	Всего	24-60	61-80	81-90	91-100	Всего	24-60	61-80	81-90	91-100					
Городские ОО																				
1	МКОУ "СОШ № 85"	82	0	82	100,00	82	63	18	1	0	100,00	76,83	21,95	1,22	0,00	0	0,00	29 (2 чел)	81 (1 чел)	53
2	МКОУ СОШ №5 г. Тайшета	52	0	52	100,00	52	42	9	1	0	100,00	80,77	17,31	1,92	0,00	0	0,00	27 (3 чел)	81 (1 чел)	50
3	МКОУ средняя школа №1	27	0	27	100,00	27	21	6	0	0	100,00	77,78	22,22	0,00	0,00	0	0,00	24 (2 чел)	78 (1 чел)	49
4	МКОУ СОШ № 2 г.Тайшета	35	0	35	100,00	35	29	5	1	0	100,00	82,86	14,29	2,86	0,00	0	0,00	27 (1 чел)	81 (1 чел)	48
5	МКОУ СОШ № 23 г.Тайшета	12	0	12	100,00	12	6	6	0	0	100,00	50,00	50,00	0,00	0,00	0	0,00	39 (1 чел)	75 (1 чел)	58
6	МКОУ СОШ № 14 г. Тайшета	22	0	22	100,00	21	17	4	0	0	95,45	77,27	18,18	0,00	0,00	1	4,55	17 (1 чел)	69 (1 чел)	47
7	МКОУ СОШ № 10 г.Бирюсинска	49	0	49	100,00	47	37	9	1	0	95,92	75,51	18,37	2,04	0,00	2	4,08	0 (1 чел)	83 (2 чел)	48
8	МКОУ СОШ № 16 г.Бирюсинска	10	0	10	100,00	10	7	3	0	0	100,00	70,00	30,00	0,00	0,00	0	0,00	39 (1 чел)	73 (1 чел)	55
9	МКОУ СОШ № 17 р.п. Юрты	7	0	7	100,00	7	7	0	0	0	100,00	100,00	0,00	0,00	0,00	0	0,00	32 (1 чел)	55 (1 чел)	46
10	МКОУ СОШ № 24 р.п.Юрты	16	0	16	100,00	16	9	6	0	1	100,00	56,25	37,50	0,00	6,25	0	0,00	36 (1 чел)	94 (1 чел)	58
11	МКОУ Новобирюсинская СОШ	17	0	17	100,00	17	15	2	0	0	100,00	88,24	11,76	0,00	0,00	0	0,00	24 (1 чел)	70 (1 чел)	43
12	МКОУ Шиткинская СОШ	8	0	8	100,00	8	8	0	0	0	100,00	100,00	0,00	0,00	0,00	0	0,00	24 (1 чел)	55 (1 чел)	40
13	МКОУ Квитокская СОШ № 1	11	0	11	100,00	11	11	0	0	0	100,00	100,00	0,00	0,00	0,00	0	0,00	37 (1 чел)	54 (1 чел)	46
Всего городские ОО		348	0	348	100,00	345	272	68	4	1	99,14	78,16	19,54	1,15	0,29	3	0,86	0 (1 чел)	94 (1 чел)	50,00
Сельские ОО																				
14	МКОУ Джогинская СОШ	6	0	6	100,00	6	5	1	0	0	100,00	83,33	16,67	0,00	0,00	0	0,00	42 (2 чел)	72 (1 чел)	53
15	МКОУ Шелеховская СОШ	2	0	2	100,00	2	1	1	0	0	100,00	50,00	50,00	0,00	0,00	0	0,00	46 (1 чел)	64 (1 чел)	40
16	МКОУ Мирнинская СОШ	5	0	5	100,00	5	3	2	0	0	100,00	60,00	40,00	0,00	0,00	0	0,00	24 (1 чел)	72 (2 чел)	51
17	МКОУ Берёзовская СОШ	5	0	5	100,00	5	5	0	0	0	100,00	100,00	0,00	0,00	0,00	0	0,00	40 (1 чел)	54 (1 чел)	47
18	МКОУ Венгерская СОШ	3	0	3	100,00	3	2	0	1	0	100,00	66,67	0,00	33,33	0,00	0	0,00	36 (1 чел)	81 (1 чел)	56
19	МКОУ Зареченская СОШ	2	0	2	100,00	2	0	2	0	0	100,00	0,00	100,00	0,00	0,00	0	0,00	67 (1 чел)	75 (1 чел)	71
20	МКОУ Николаевская СОШ	4	0	4	100,00	4	3	1	0	0	100,00	75,00	25,00	0,00	0,00	0	0,00	32 (1 чел)	69 (1 чел)	51
21	МКОУ Соляновская СОШ	4	0	4	100,00	4	2	2	0	0	100,00	50,00	50,00	0,00	0,00	0	0,00	42 (1 чел)	64 (1 чел)	54
22	МКОУ Бирюсинская СОШ	2	0	2	100,00	2	0	2	0	0	100,00	0,00	100,00	0,00	0,00	0	0,00	72 (1 чел)	73 (1 чел)	65
23	МКОУ "Половино-Черемховская СОШ	1	0	1	100,00	1	1	0	0	0	100,00	100,00	0,00	0,00	0,00	0	0,00	58 (1 чел)	58 (1 чел)	58
24	МКОУ Черчетская СОШ	3	0	3	100,00	3	3	0	0	0	100,00	100,00	0,00	0,00	0,00	0	0,00	34 (1 чел)	55 (1 чел)	46
25	МКОУ Шелаевская СОШ	1	0	1	100,00	1	1	0	0	0	100,00	100,00	0,00	0,00	0,00	0	0,00	45 (1 чел)	45 (1 чел)	45
26	МКОУ Тамтачетская СОШ	3	0	3	100,00	3	2	1	0	0	100,00	66,67	33,33	0,00	0,00	0	0,00	36 (1 чел)	58 (1 чел)	62
Всего сельские ОО		41	0	41	100,00	41	28	12	1	0	100,00	68,29	29,27	2,44	0,00	0	0,00	24 (1 чел)	81 (1 чел)	54,00
По району:		389	0	389	100,00	386	300	80	5	1	99,23	77,12	20,57	1,29	0,26	3	0,77	0 (1 чел)	94 (1 чел)	50,00
РЖД лицей №12																				
27	РЖД лицей №12	18	0	18	100,00	18	12	3	2	1	100,00	66,67	16,67	11,11	5,56	0	0,00	42 (1 чел)	91 (1 чел)	61
По району:		407	0	407	100,00	404	312	83	7	2	99,26	76,66	20,39	1,72	0,49	3	0,74	0 (1 чел)	94 (1 чел)	51,00
"Экстерны"																				
28	МКОУ СОШ №17 р.п. Юрты	3	0	3	100,00	3	3	0	0	0	100,00	100,00	0,00	0,00	0,00	0	0,00	20 (1 чел)	43 (1 чел)	43
29	МКОУ "СОШ № 85"	4	0	4	100,00	4	4	0	0	0	100,00	100,00	0,00	0,00	0,00	0	0,00	40 (1 чел)	52 (1 чел)	46
30	МКОУ СОШ №14 г. Тайшета	2	0	2	100,00	1	1	0	0	0	50,00	50,00	0,00	0,00	0,00	1	50,00	12 (1 чел)	12 (1 чел)	30
31	МКОУ "Половино-Черемховская СОШ	1	0	1	100,00	1	1	0	0	0	100,00	100,00	0,00	0,00	0,00	0	0,00	42 (1 чел)	42 (1 чел)	42
32	МКОУ СОШ №24 р.п. Юрты	2	0	2	100,00	2	2	0	0	0	100,00	100,00	0,00	0,00	0,00	0	0,00	27 (1 чел)	36 (1 чел)	32
Всего по "Экстернинам"		12	0	12	100,00	11	11	0	0	0	91,67	91,67	0,00	0,00	0,00	1	8,33	12 (1 чел)	52 (1 чел)	40
По району:		419	0	419	100,00	415	323	83	7	2	99,05	77,09	19,81	1,67	0,48	4	0,95	0 (1 чел)	94 (1 чел)	50,00

Минимальное количество баллов для ЕГЭ по русскому языку: 24

<b>по области 30.05.2025</b>	
<b>приняли участие</b>	<b>99,46%</b>
<b>подтвердили ООП</b>	<b>98,67</b>
<b>100 баллов</b>	<b>11 чел</b>
<b>80 баллов и более</b>	<b>7,32%</b>
<b>средний тестовый балл</b>	<b>56,51</b>

№ п/п	ОО	Зарегистрировано участников ЕГЭ	не явились	Сдавали ЕГЭ		Подтвердили освоение основных общеобразовательных программ среднего общего образования					% Подтвердили освоение основных общеобразовательных программ среднего общего образования					Не подтвердили освоение основных общеобразоват ельных программ среднего общего образования	% Не подтвердили освоение основных общеобразоват ельных программ среднего общего образования	Минимальный балл	Максимальный балл	Средний балл
				Кол-во	%	Всего	27-60	61-80	81-90	91-100	Всего	27-60	61-80	81-90	91-100					
Городские ОО																				
1	МКОУ "СОШ № 85"	41	0	41	100,00	41	26	15	0	0	100,00	63,41	36,59	0,00	0,00	0	0,00	27 (1 чел)	80 (2 чел)	53
2	МКОУ СОШ №5 г. Тайшета	19	0	19	100,00	19	13	6	0	0	100,00	68,42	31,58	0,00	0,00	0	0,00	27 (4 чел)	72 (2 чел)	49
3	МКОУ средняя школа №1	11	0	11	100,00	11	7	4	0	0	100,00	63,64	36,36	0,00	0,00	0	0,00	27 (3 чел)	74 (1 чел)	49
4	МКОУ СОШ № 2 г.Тайшета	12	0	12	100,00	11	8	3	0	0	91,67	66,67	25,00	0,00	0,00	1	8,33	6 (1 чел)	64 (1 чел)	42
5	МКОУ СОШ № 23 г.Тайшета	4	0	4	100,00	4	3	1	0	0	100,00	75,00	25,00	0,00	0,00	0	0,00	27 (1 чел)	64 (1 чел)	40
6	МКОУ СОШ № 14 г. Тайшета	7	0	7	100,00	7	4	3	0	0	100,00	57,14	42,86	0,00	0,00	0	0,00	46 (2 чел)	70 (1 чел)	58
7	МКОУ СОШ № 10 г.Бирюсинска	15	0	15	100,00	15	11	4	0	0	100,00	73,33	26,67	0,00	0,00	0	0,00	27 (2 чел)	70 (3 чел)	51
8	МКОУ СОШ № 16 г.Бирюсинска	5	0	5	100,00	5	5	0	0	0	100,00	100,00	0,00	0,00	0,00	0	0,00	34 (1 чел)	52 (3 чел)	47
9	МКОУ СОШ № 24 р.п.Юрты	12	0	12	100,00	12	6	6	0	0	100,00	50,00	50,00	0,00	0,00	0	0,00	34 (1 чел)	74 (1 чел)	59
10	МКОУ Новобирюсинская СОШ	3	0	3	100,00	3	2	1	0	0	100,00	66,67	33,33	0,00	0,00	0	0,00	27 (1 чел)	74 (1 чел)	49
11	МКОУ Шиткинская СОШ	3	0	3	100,00	3	3	0	0	0	100,00	100,00	0,00	0,00	0,00	0	0,00	27 (1 чел)	52 (1 чел)	38
12	МКОУ Квитокская СОШ № 1	3	0	3	100,00	3	2	1	0	0	100,00	66,67	33,33	0,00	0,00	0	0,00	58 (2 чел)	64 (1 чел)	60
Всего городские ОО		135	0	135	100,00	134	90	44	0	0	99,26	66,67	32,59	0,00	0,00	1	0,74	6 (1 чел)	80 (2 чел)	51,00
Сельские ОО																				
13	МКОУ Джогинская СОШ	2	0	2	100,00	2	1	1	0	0	100,00	50,00	50,00	0,00	0,00	0	0,00	46 (1 чел)	64 (1 чел)	55
14	МКОУ Зареченская СОШ	1	0	1	100,00	1	0	1	0	0	100,00	0,00	100,00	0,00	0,00	0	0,00	72 (1 чел)	72 (1 чел)	72
15	МКОУ Берёзовская СОШ	1	0	1	100,00	1	1	0	0	0	100,00	100,00	0,00	0,00	0,00	0	0,00	40 (1 чел)	40 (1 чел)	40
16	МКОУ Николаевская СОШ	1	0	1	100,00	2	1	0	0	0	200,00	100,00	0,00	0,00	0,00	0	0,00	58 (1 чел)	58 (1 чел)	58
17	МКОУ Бирюсинская СОШ	1	0	1	100,00	1	1	0	0	0	100,00	100,00	0,00	0,00	0,00	0	0,00	58 (1 чел)	58 (1 чел)	58
18	МКОУ Тамтачетская СОШ	2	0	2	100,00	2	1	1	0	0	100,00	50,00	50,00	0,00	0,00	0	0,00	46 (1 чел)	70 (1 чел)	58
Всего сельские ОО		8	0	8	100,00	8	5	3	0	0	100,00	62,50	37,50	0,00	0,00	0	0,00	40 (1 чел)	72 (1 чел)	57,00
По району:		143	0	143	100,00	142	95	47	0	0	99,30	66,43	32,87	0,00	0,00	1	0,70	6 (1 чел)	80 (2 чел)	51,00
РЖД лицей №12																				
19	РЖД лицей №12	15	0	15	100,00	15	7	8	0	0	100,00	46,67	53,33	0,00	0,00	0	0,00	22 (1 чел)	76 (1 чел)	57
По району:		158	0	158	100,00	157	102	55	0	0	99,37	64,56	34,81	0,00	0,00	1	0,63	0 (1 чел)	80 (2 чел)	48,00
"Экстерны"																				
22	МКОУ СОШ №14 г. Тайшета	1	0	1	100,00	0	0	0	0	0	0,00	0,00	0,00	0,00	0,00	1	100,00	6 (1 чел)	6 (1 чел)	6
Всего по "Экстерниам"		1	0	1	100,00	0	0	0	0	0	0,00	0,00	0,00	0,00	0,00	1	100,00	6 (1 чел)	71 (1 чел)	9
По району:		159	0	159	100,00	157	102	55	0	0	98,74	64,15	34,59	0,00	0,00	2	1,26	0 (1 чел)	71 (1 чел)	47,00

Минимальное количество баллов для ЕГЭ по математике профильный уровень: 27

<b>по области 27.05.2025</b>	
<b>приняли участие</b>	<b>99,42%</b>
<b>подтвердили ООП</b>	<b>92,7</b>
<b>100 баллов</b>	<b>4 чел</b>
<b>80 баллов и более</b>	<b>10,60%</b>
<b>средний тестовый балл</b>	<b>57,78</b>

№ п/п	ОО	Зарегистрировано участников ЕГЭ	не явились	Сдавали ЕГЭ		Подтвердили освоение основных общеобразовательных программ среднего общего образования				% Подтвердили освоение основных общеобразовательных программ среднего общего образования				Не подтвердили освоение основных общеобразоват ельных программ среднего общего образования	% Не подтвердили освоение основных общеобразоват ельных программ среднего общего образования	Успеваемость	Качество знаний	Средняя отметка	Средний тестовый балл
				Кол-во	%	Всего	3	4	5	Всего	3	4	5						
Городские ОО																			
1	МКОУ "СОШ № 85"	41	0	41	100,00	41	20	19	2	100,00	48,78	46,34	4,88	0	0,00	100,00	51,22	3,56	12
2	МКОУ СОШ №5 г. Тайшета	33	0	33	100,00	33	19	8	6	100,00	57,58	24,24	18,18	0	0,00	100,00	42,42	3,61	12
3	МКОУ средняя школа №1	16	0	16	100,00	16	6	8	2	100,00	37,50	50,00	12,50	0	0,00	100,00	62,50	3,75	13
4	МКОУ СОШ № 2 г.Тайшета	23	0	23	100,00	23	14	8	1	100,00	60,87	34,78	4,35	0	0,00	100,00	39,13	3,43	11
5	МКОУ СОШ № 23 г.Тайшета	8	0	8	100,00	8	3	4	1	100,00	37,50	50,00	12,50	0	0,00	100,00	62,50	3,75	13
6	МКОУ СОШ № 14 г. Тайшета	15	0	15	100,00	14	9	3	2	93,33	60,00	20,00	13,33	1	6,67	93,33	33,33	3,40	11
7	МКОУ СОШ № 10 г.Бирюсинска	34	0	34	100,00	32	21	9	2	94,12	61,76	26,47	5,88	2	5,88	94,12	32,35	3,32	11
8	МКОУ СОШ № 16 г.Бирюсинска	5	0	5	100,00	5	3	2	0	100,00	60,00	40,00	0,00	0	0,00	100,00	40,00	3,40	12
9	МКОУ СОШ № 17 р.п. Юрты	7	0	7	100,00	6	2	3	1	85,71	28,57	42,86	14,29	1	14,29	85,71	57,14	3,57	12
10	МКОУ СОШ № 24 р.п. Юрты	4	0	4	100,00	4	3	0	1	100,00	75,00	0,00	25,00	0	0,00	100,00	25,00	3,50	13
11	МКОУ Новобирюсинская СОШ	14	0	14	100,00	14	11	2	1	100,00	78,57	14,29	7,14	0	0,00	100,00	21,43	3,29	10
12	МКОУ Шиткинская СОШ	5	0	5	100,00	3	3	0	0	60,00	60,00	0,00	0,00	2	40,00	60,00	0,00	2,60	6
13	МКОУ Квитокская СОШ № 1	8	0	8	100,00	7	4	3	0	87,50	50,00	37,50	0,00	1	12,50	87,50	37,50	3,25	6
Всего городские ОО		213	0	213	100,00	206	118	69	19	96,71	55,40	32,39	8,92	7	3,29	96,71	41,31	3,47	11
Сельские ОО																			
14	МКОУ Джогинская СОШ	4	0	4	100,00	4	0	3	1	100,00	0,00	75,00	25,00	0	0,00	100,00	100,00	4,25	9
15	МКОУ Венгерская СОШ	3	0	3	100,00	3	0	2	1	100,00	0,00	66,67	33,33	0	0,00	100,00	100,00	4,33	15
16	МКОУ Зареченская СОШ	1	0	1	100,00	1	0	0	1	100,00	0,00	0,00	100,00	0	0,00	100,00	100,00	5,00	18
17	МКОУ Шелеховская СОШ	2	0	2	100,00	2	2	0	0	100,00	100,00	0,00	0,00	0	0,00	100,00	0,00	3,00	9
18	МКОУ Мирнинская СОШ	5	0	5	100,00	5	2	1	2	100,00	40,00	20,00	40,00	0	0,00	100,00	60,00	4,00	14
19	МКОУ Берёзовская СОШ	4	0	4	100,00	4	3	1	0	100,00	75,00	25,00	0,00	0	0,00	100,00	25,00	3,25	10
20	МКОУ "Половино-Черемховская СОШ	1	0	1	100,00	1	0	0	1	100,00	0,00	0,00	100,00	0	0,00	100,00	100,00	5,00	17
21	МКОУ Николаевская СОШ	3	0	3	100,00	3	1	1	1	100,00	33,33	33,33	33,33	0	0,00	100,00	66,67	4,00	13
22	МКОУ Соляновская СОШ	4	0	4	100,00	3	2	1	0	75,00	50,00	25,00	0,00	1	25,00	75,00	25,00	3,00	8
23	МКОУ Бирюсинская СОШ	1	0	1	100,00	1	0	0	1	100,00	0,00	0,00	100,00	0	0,00	100,00	100,00	5,00	21
24	МКОУ Черчетская СОШ	3	0	3	100,00	3	2	1	0	100,00	66,67	33,33	0,00	0	0,00	100,00	33,33	3,33	11
25	МКОУ Шелаевская СОШ	1	0	1	100,00	1	1	0	0	100,00	100,00	0,00	0,00	0	0,00	100,00	0,00	3,00	10
26	МКОУ Тамгачетская СОШ	1	0	1	100,00	1	0	0	1	100,00	0,00	0,00	100,00	0	0,00	100,00	100,00	5,00	20
Всего сельские ОО		33	0	33	100,00	32	13	10	9	96,97	39,39	30,30	27,27	1	3,03	96,97	57,58	3,82	13
По району:		246	0	246	100,00	238	131	79	28	96,75	53,25	32,11	11,38	8	3,25	96,75	43,50	3,52	12
РЖД лицей №12:																			
27	РЖД лицей №12	3	0	3	100,00	3	0	0	3	100,00	0,00	0,00	100,00	0	0,00	100,00	100,00	5,00	18
По району:		249	0	249	100,00	241	131	79	31	96,79	52,61	31,73	12,45	8	3,21	96,79	44,18	3,53	12
"Экстерны"																			
28	МКОУ "СОШ № 85"	4	0	4	100,00	4	2	2	0	100,00	50,00	50,00	0,00	0	0,00	100,00	50,00	3,50	10,75
29	МКОУ СОШ №17 р.п. Юрты	3	0	3	100,00	3	2	1	0	100,00	66,67	33,33	0,00	0	0,00	100,00	33,33	3,33	9
30	МКОУ СОШ №24 р.п. Юрты	2	0	2	100,00	2	2	0	0	100,00	100,00	0,00	0,00	0	0,00	100,00	0,00	3,00	9
31	МКОУ СОШ № 14 г.Тайшета	1	0	1	100,00	1	1	0	0	100,00	100,00	0,00	0,00	0	0,00	100,00	0,00	3,00	8
32	МКОУ "Половино-Черемховская СОШ	1	0	1	100,00	1	1	0	0	100,00	100,00	0,00	0,00	0	0,00	100,00	0,00	3,00	7
Всего по "Экстерниам"		11	0	11	100,00	11	8	3	0	100,00	72,73	27,27	0,00	0	0,00	100,00	27,27	3,27	9
По району:		260	0	260	100,00	252	139	82	31	96,92	53,46	31,54	11,92	8	3,08	96,92	43,46	3,52	12

по области 27.05.2025

приняли участие	99,48%
подтвердили ООП	88,56
качество	58,08
средняя отметка	3,7

**ЕГЭ - 2025                      ФИЗИКА (02.06.2025+16.06.2025+ доп)**

№ п/п	ОО	Зарегистрировано участников ЕГЭ	не явились	Сдавали ЕГЭ		Подтвердили освоение основных общеобразовательных программ среднего общего образования					% Подтвердили освоение основных общеобразовательных программ среднего общего образования					Не подтвердили освоение основных общеобразоват ельных программ среднего общего образования	% Не подтвердили освоение основных общеобразоват ельных программ среднего общего образования	Минимальный балл	Максимальный балл	Средний балл
				Кол-во	%	Всего	36-60	61-80	81-90	91-100	Всего	36-60	61-80	81-90	91-100					
Городские ОО																				
1	МКОУ "СОШ № 85"	23	1	22	95,65	19	13	6	0	0	86,36	59,09	27,27	0,00	0,00	3	13,64	14 (2 чел)	76 (1 чел)	51
2	МКОУ СОШ №5 г. Тайшета	11	0	11	100,00	7	5	2	0	0	63,64	45,45	18,18	0,00	0,00	4	36,36	0 (1 чел)	61 (2 чел)	40
3	МКОУ средняя школа №1	5	0	5	100,00	3	3	0	0	0	60,00	60,00	0,00	0,00	0,00	2	40,00	18 (1 чел)	53 (1 чел)	38
4	МКОУ СОШ № 2 г.Тайшета	8	0	8	100,00	5	5	0	0	0	62,50	62,50	0,00	0,00	0,00	3	37,50	23 (2 чел)	48 (1 чел)	37
5	МКОУ СОШ № 23 г.Тайшета	2	0	2	100,00	2	2	0	0	0	100,00	100,00	0,00	0,00	0,00	0	0,00	39 (1 чел)	51 (1 чел)	45
6	МКОУ СОШ № 14 г. Тайшета	8	0	8	100,00	7	7	0	0	0	87,50	87,50	0,00	0,00	0,00	1	12,50	32(1 чел)	58 (1 чел)	47
7	МКОУ СОШ № 10 г.Бирюсинска	7	0	7	100,00	5	2	3	0	0	71,43	28,57	42,86	0,00	0,00	2	28,57	18 (1 чел)	73 (1 чел)	50
8	МКОУ СОШ № 16 г.Бирюсинска	1	0	1	100,00	1	1	0	0	0	100,00	100,00	0,00	0,00	0,00	0	0,00	39 (1 чел)	39 (1 чел)	39
9	МКОУ СОШ № 24 р.п.Юрты	7	0	7	100,00	7	4	3	0	0	100,00	57,14	42,86	0,00	0,00	0	0,00	46 (1 чел)	70 (2 чел)	59
10	МКОУ Новобирюсинская СОШ	1	0	1	100,00	1	1	0	0	0	100,00	100,00	0,00	0,00	0,00	0	0,00	56 (1 чел)	56 (1 чел)	56
11	МКОУ Шиткинская СОШ	2	0	2	100,00	1	1	0	0	0	50,00	50,00	0,00	0,00	0,00	1	50,00	32 (1 чел)	49 (1 чел)	41
12	МКОУ Квитокская СОШ № 1	2	0	2	100,00	2	2	0	0	0	100,00	100,00	0,00	0,00	0,00	0	0,00	48 (1 чел)	50 (1 чел)	50
Всего городские ОО		77	1	76	98,70	60	46	14	0	0	78,95	60,53	18,42	0,00	0,00	16	21,05	0 (1 чел)	76 (1 чел)	47,00
Сельские ОО																				
13	МКОУ Джогинская СОШ	1	0	1	100,00	1	1	0	0	0	100,00	100,00	0,00	0,00	0,00	0	0,00	54 (1 чел)	54 (1 чел)	54
14	МКОУ Берёзовская СОШ	3	0	3	100,00	3	3	0	0	0	100,00	100,00	0,00	0,00	0,00	0	0,00	36 (2 чел)	41 (1 чел)	38
15	МКОУ Тамгачетская СОШ	2	0	2	100,00	2	2	0	0	0	100,00	100,00	0,00	0,00	0,00	0	0,00	36 (1 чел)	44 (1 чел)	40
Всего сельские ОО		6	0	6	100,00	6	6	0	0	0	100,00	100,00	0,00	0,00	0,00	0	0,00	36 (3 чел)	54 (1 чел)	41,00
По району:		83	1	82	98,80	66	52	14	0	0	80,49	63,41	17,07	0,00	0,00	16	19,51	0 (1 чел)	76 (1 чел)	47,00
РЖД лицей №12																				
16	РЖД лицей №12	10	1	9	90,00	9	6	3	0	0	100,00	66,67	33,33	0,00	0,00	0	0,00	43 (1 чел)	77 (1 чел)	56
По району:		93	2	91	97,85	75	58	17	0	0	82,42	63,74	18,68	0,00	0,00	16	17,58	0 (1 чел)	76 (1 чел)	47,00
"Экстерны"																				
17	МКОУ СОШ № 24 р.п.Юрты	1	1	0	0,00	0	0	0	0	0						0				
18	МКОУ СОШ № 17 р.п.Юрты	1	0	1	100,00	1	1	0	0	0	100,00	100,00	0,00	0,00	0,00	0	0,00	36 (1 чел)	36 (1 чел)	36
19	МКОУ СОШ №14 г. Тайшета	1	0	1	100,00	0	0	0	0	0	0,00	0,00	0,00	0,00	0,00	1	100,00	32 (1 чел)	32 (1 чел)	32
Всего по "Экстернам"		3	1	2	66,67	1	1	0	0	0	50,00	50,00	0,00	0,00	0,00	1	50,00	32 (1 чел)	36 (1 чел)	34
По району:		96	3	93	96,88	76	59	17	0	0	81,72	63,44	18,28	0,00	0,00	17	18,28	0 (1 чел)	76 (1 чел)	47,00

**Минимальное количество баллов для ЕГЭ по физике: 36**

<b>по области 02.06.2025</b>	
<b>приняли участие</b>	<b>93,67%</b>
<b>подтвердили ООП</b>	<b>89,94</b>
<b>100 баллов</b>	<b>1 чел</b>
<b>80 баллов и более</b>	<b>6,55%</b>
<b>средний тестовый балл</b>	<b>54,38</b>

ЕГЭ - 2025 ОБЩЕСТВОЗНАНИЮ (02.06.2025+ доп день)

№ п/п	ОО	Зарегистрировано участников ЕГЭ	не явились	Сдавали ЕГЭ		Подтвердили освоение основных общеобразовательных программ среднего общего образования					% Подтвердили освоение основных общеобразовательных программ среднего общего образования					Не подтвердили освоение основных общеобразова- тельных программ среднего общего образования	% Не подтвердили освоение основных общеобразова- тельных программ среднего общего образования	Минимальный балл	Максимальный балл	Средний балл
				Кол-во	%	Всего	42-60	61-80	81-90	91-100	Всего	42-60	61-80	81-90	91-100					
Городские ОО																				
1	МКОУ "СОШ № 85"	41	1	40	97,56	28	20	8	0	0	70,00	50,00	20,00	0,00	0,00	12	30,00	12 (1 чел)	77 (1 чел)	48
2	МКОУ СОШ №5 г. Тайшета	20	0	20	100,00	13	9	3	1	0	65,00	45,00	15,00	5,00	0,00	7	35,00	12 (1 чел)	83 (1 чел)	47
3	МКОУ средняя школа №1	12	0	12	100,00	7	6	1	0	0	58,33	50,00	8,33	0,00	0,00	5	41,67	20 (1 чел)	71 (1 чел)	41
4	МКОУ СОШ № 2 г.Тайшета	13	0	13	100,00	10	5	5	0	0	76,92	38,46	38,46	0,00	0,00	3	23,08	32 (1 чел)	71 (1 чел)	52
5	МКОУ СОШ № 23 г.Тайшета	7	0	7	100,00	6	4	2	0	0	85,71	57,14	28,57	0,00	0,00	1	14,29	26 (1 чел)	62 (2 чел)	50
6	МКОУ СОШ № 14 г. Тайшета	7	0	7	100,00	4	3	1	0	0	57,14	42,86	14,29	0,00	0,00	3	42,86	14 (1 чел)	62 (1 чел)	40
7	МКОУ СОШ № 10 г.Бирюсинска	12	0	12	100,00	10	9	1	0	0	83,33	75,00	8,33	0,00	0,00	2	16,67	18 (1 чел)	63 (1 чел)	47
8	МКОУ СОШ № 16 г.Бирюсинска	5	0	5	100,00	3	2	1	0	0	60,00	40,00	20,00	0,00	0,00	2	40,00	30 (1 чел)	67 (1 чел)	48
9	МКОУ СОШ № 24 р.п.Юрты	5	0	5	100,00	5	3	2	0	0	100,00	60,00	40,00	0,00	0,00	0	0,00	44 (2 чел)	71 (1 чел)	58
10	МКОУ Новобирюсинская СОШ	4	0	4	100,00	0	0	0	0	0	0,00	0,00	0,00	0,00	0,00	4	100,00	6 (1 чел)	24 (1 чел)	14
11	МКОУ Квитокская СОШ № 1	6	0	6	100,00	2	2	0	0	0	33,33	33,33	0,00	0,00	0,00	4	66,67	24 (1 чел)	55 (1 чел)	38
Всего городские ОО		132	1	131	99,24	88	63	24	1	0	67,18	48,09	18,32	0,76	0,00	43	32,82	6 (1 чел)	83 (1 чел)	46,00
Сельские ОО																				
12	МКОУ Джогинская СОШ	3	0	3	100,00	3	2	1	0	0	100,00	66,67	33,33	0,00	0,00	0	0,00	48 (1 чел)	66 (1 чел)	56
13	МКОУ Шелеховская СОШ	1	0	1	100,00	0	0	0	0	0	0,00	0,00	0,00	0,00	0,00	1	100,00	40 (1 чел)	40 (1 чел)	40
14	МКОУ Мирнинская СОШ	2	0	2	100,00	2	0	2	0	0	100,00	0,00	100,00	0,00	0,00	0	0,00	67 (1 чел)	75 (2 чел)	71
15	МКОУ Берёзовская СОШ	2	0	2	100,00	0	0	0	0	0	0,00	0,00	0,00	0,00	0,00	2	100,00	20 (1 чел)	22 (1 чел)	21
16	МКОУ Венгерская СОШ	3	0	3	100,00	1	0	1	0	0	33,33	0,00	33,33	0,00	0,00	2	66,67	26 (1 чел)	70 (1 чел)	45
17	МКОУ Зареченская СОШ	1	0	1	100,00	1	0	1	0	0	100,00	0,00	100,00	0,00	0,00	0	0,00	62 (1 чел)	62 (1 чел)	62
18	МКОУ Соляновская СОШ	1	0	1	100,00	0	0	0	0	0	0,00	0,00	0,00	0,00	0,00	1	100,00	38 (1 чел)	38 (1 чел)	38
19	МКОУ Бирюсинская СОШ	2	0	2	100,00	2	2	0	0	0	100,00	100,00	0,00	0,00	0,00	0	0,00	45 (1 чел)	51 (1 чел)	48
20	МКОУ Тамгачетская СОШ	1	0	1	100,00	1	0	1	0	0	100,00	0,00	100,00	0,00	0,00	0	0,00	68 (1 чел)	68 (1 чел)	68
Всего сельские ОО		16	0	16	100,00	10	4	6	0	0	62,50	25,00	37,50	0,00	0,00	6	37,50	20 (1 чел)	75 (2 чел)	49,00
По району:		148	1	147	99,32	98	67	30	1	0	66,67	45,58	20,41	0,68	0,00	49	33,33	6 (1 чел)	83 (1 чел)	47,00
РЖД лицей №12																				
21	РЖД лицей №12	9	0	9	100,00	8	5	3	0	0	88,89	55,56	33,33	0,00	0,00	1	11,11	32 (1 чел)	72 (1 чел)	53
По району:		157	1	156	99,36	106	72	33	1	0	67,95	46,15	21,15	0,64	0,00	50	32,05	6 (1 чел)	83 (1 чел)	47,00
"Экстерны"																				
22	МКОУ СОШ №17 р.п. Юрты	2	0	2	100,00	0	0	0	0	0	0,00	0,00	0,00	0,00	0,00	2	100,00	14 (1 чел)	22 (1 чел)	18
Всего по "Экстерниам"		2	0	2	100,00	0	0	0	0	0	0,00	0,00	0,00	#ДЕЛ/0!	#ДЕЛ/0!	2	100,00	14 (1 чел)	22 (1 чел)	18
По району:		159	1	158	99,37	106	72	33	1	0	67,09	45,57	20,89	0,63	0,00	52	32,91	6 (1 чел)	83 (1 чел)	47,00

Минимальное количество баллов для ЕГЭ по обществознанию: 42

<b>по области 02.06.2025</b>	
приняли участие	95,65%
подтвердили ООП	67,8
100 баллов	1 чел
80 баллов и более	2,67%
средний тестовый балл	48,95

№ п/п	ОО	Зарегистрировано участников ЕГЭ	не явились	Сдавали ЕГЭ		Подтвердили освоение основных общеобразовательных программ среднего общего образования					% Подтвердили освоение основных общеобразовательных программ среднего общего образования					Не подтвердили освоение основных общеобразоват ельных программ среднего общего образования	% Не подтвердили освоение основных общеобразоват ельных программ среднего общего образования	Минимальный балл	Максимальный балл	Средний балл
				Кол-во	%	Всего	32-60	61-80	81-90	91-100	Всего	32-60	61-80	81-90	91-100					
Городские ОО																				
1	МКОУ "СОШ № 85"	15	0	15	100,00	12	9	2	1	0	80,00	60,00	13,33	6,67	0,00	3	20,00	16 (1 чел)	84 (1 чел)	48
2	МКОУ СОШ №5 г. Тайшета	8	0	8	100,00	7	4	1	2	0	87,50	50,00	12,50	25,00	0,00	1	12,50	4 (1 чел)	84 (1 чел)	52
3	МКОУ средняя школа №1	3	0	3	100,00	3	3	0	0	0	100,00	100,00	0,00	0,00	0,00	0	0,00	42 (1 чел)	55 (1 чел)	50
4	МКОУ СОШ № 2 г.Тайшета	6	0	6	100,00	4	3	1	0	0	66,67	50,00	16,67	0,00	0,00	2	33,33	12 (1 чел)	76 (1 чел)	48
5	МКОУ СОШ № 23 г.Тайшета	3	0	3	100,00	2	1	1	0	0	66,67	33,33	33,33	0,00	0,00	1	33,33	28 (1 чел)	76 (1 чел)	48
6	МКОУ СОШ № 14 г. Тайшета	1	0	1	100,00	1	1	0	0	0	100,00	100,00	0,00	0,00	0,00	0	0,00	49 (1 чел)	49 (1 чел)	49
7	МКОУ СОШ № 10 г.Бирюсинска	2	0	2	100,00	2	2	0	0	0	100,00	100,00	0,00	0,00	0,00	0	0,00	36 (1 чел)	51 (1 чел)	44
8	МКОУ СОШ № 16 г.Бирюсинска	1	0	1	100,00	1	1	0	0	0	100,00	100,00	0,00	0,00	0,00	0	0,00	55 (1чел)	55 (1 чел)	55
9	МКОУ СОШ № 24 р.п.Юрты	3	0	3	100,00	3	1	1	1	0	100,00	33,33	33,33	33,33	0,00	0	0,00	51 (1 чел)	84 (1 чел)	66
10	МКОУ Новобирюсинская СОШ	4	0	4	100,00	0	0	0	0	0	0,00	0,00	0,00	0,00	0,00	4	100,00	4 (1 чел)	16 (1 чел)	11
11	МКОУ Квитокская СОШ № 1	2	0	2	100,00	2	2	0	0	0	100,00	100,00	0,00	0,00	0,00	0	0,00	49 (1 чел)	60 (1 чел)	54
Всего городские ОО		48	0	48	100,00	37	27	6	4	0	77,08	56,25	12,50	8,33	0,00	11	22,92	4 (2 чел)	84 (3 чел)	47,00
Сельские ОО																				
12	МКОУ Джогинская СОШ	1	0	1	100,00	1	1	0	0	0	100,00	100,00	0,00	0,00	0,00	0	0,00	51 (1 чел)	51 (1 чел)	51
13	МКОУ Венгерская СОШ	3	0	3	100,00	3	2	1	0	0	100,00	66,67	33,33	0,00	0,00	0	0,00	36 (1 чел)	70 (1 чел)	50
14	МКОУ Бирюсинская СОШ	2	0	2	100,00	2	1	1	0	0	100,00	50,00	50,00	0,00	0,00	0	0,00	49 (1 чел)	66 (1 чел)	58
15	МКОУ Тамтачетская СОШ	1	0	1	100,00	1	0	1	0	0	100,00	0,00	100,00	0,00	0,00	0	0,00	76 (1 чел)	76 (1 чел)	76
Всего сельские ОО		7	0	7	100,00	7	4	3	0	0	100,00	57,14	42,86	0,00	0,00	0	0,00	36 (1 чел)	76 (2 чел)	56,00
По району:		55	0	55	100,00	44	31	9	4	0	80,00	56,36	16,36	7,27	0,00	11	20,00	4 (2 чел)	84 (3 чел)	48,00
РЖД лицей №12																				
16	РЖД лицей №12	3	0	3	100,00	3	1	2	0	0	100,00	33,33	66,67	0,00	0,00	0	0,00	42 (1 чел)	76 (1 чел)	61
По району:		58	0	58	100,00	47	32	11	4	0	81,03	55,17	18,97	6,90	0,00	11	18,97	4 (2 чел)	84 (3 чел)	49,00
"Экстерны"																				
17	МКОУ СОШ №14 г. Тайшета	1	0	1	100,00	0	0	0	0	0	0,00	0,00	0,00	0,00	0,00	1	100,00	24 (1 чел)	24 (1 чел)	24
По району:		59	0	59	100,00	47	32	11	4	0	79,66	54,24	18,64	6,78	0,00	12	20,34	4 (2 чел)	84 (3 чел)	48,00

Минимальное количество баллов для ЕГЭ по истории: 32

по области 23.05.2025	
приняли участие	93,66%
подтвердили ООП	88,17
100 баллов	1 чел
80 баллов и более	9,01%
средний тестовый балл	51,05

№ п/п	ОО	Зарегистрировано участников ЕГЭ	не явились	Сдавали ЕГЭ		Подтвердили освоение основных общеобразовательных программ среднего общего образования					% Подтвердили освоение основных общеобразовательных программ среднего общего образования					Не подтвердили освоение основных общеобразоват ельных программ среднего общего образования	% Не подтвердили освоение основных общеобразоват ельных программ среднего общего образования	Минимальный балл	Максимальный балл	Средний балл
				Кол-во	%	Всего	36-60	61-80	81-90	91-100	Всего	36-60	61-80	81-90	91-100					
Городские ОО																				
1	МКОУ "СОШ № 85"	4	0	4	100,00	3	3	0	0	0	75,00	75,00	0,00	0,00	0,00	1	25,00	23 (1 чел)	57 (1 чел)	43
2	МКОУ СОШ №5 г. Тайшета	6	0	6	100,00	2	1	0	0	1	33,33	16,67	0,00	0,00	16,67	4	66,67	7 (1 чел)	91 (1 чел)	36
3	МКОУ средняя школа №1	4	0	4	100,00	1	1	0	0	0	25,00	25,00	0,00	0,00	0,00	3	75,00	7 (1 чел)	56 (1 чел)	25
4	МКОУ СОШ № 23 г.Тайшета	1	0	1	100,00	1	1	0	0	0	100,00	100,00	0,00	0,00	0,00	0	0,00	40 (1 чел)	40 (1 чел)	40
5	МКОУ СОШ № 10 г.Бирюсинска	3	0	3	100,00	2	1	0	1	0	66,67	33,33	0,00	33,33	0,00	1	33,33	30 (1 чел)	84 (1 чел)	57
6	МКОУ СОШ № 24 р.п.Юрты	1	0	1	100,00	1	1	0	0	0	100,00	100,00	0,00	0,00	0,00	0	0,00	52 (1 чел)	52 (1 чел)	52
7	МКОУ Новобирюсинская СОШ	1	0	1	100,00	0	0	0	0	0	0,00	0,00	0,00	0,00	0,00	1	100,00	33 (1 чел)	33 (1 чел)	33
8	МКОУ Квитокская СОШ № 1	2	0	2	100,00	0	0	0	0	0	0,00	0,00	0,00	0,00	0,00	2	100,00	20 (1 чел)	23 (1 чел)	22
Всего городские ОО		22	0	22	100,00	10	8	0	1	1	45,45	36,36	0,00	4,55	4,55	12	54,55	7 (2 чел)	91 (1 чел)	38,00
РЖД лицей №12																				
9	РЖД лицей №12	1	0	1	100,00	1	0	1	0	0	100,00	0,00	100,00	0,00	0,00	0	0,00	80 (1 чел)	80 (1 чел)	80
По району:		23	0	23	100,00	11	8	1	1	1	47,83	34,78	4,35	4,35	4,35	12	52,17	7 (1 чел)	91 (1 чел)	39,00
"Экстерны"																				
10	МКОУ СОШ № 17 р.п. Юрты	1	0	1	100,00	0	0	0	0	0	0,00	0,00	0,00	0,00	0,00	1	100,00	4 (1 чел)	4 (1 чел)	4
11	МКОУ "СОШ № 85"	1	0	1	100,00	0	0	0	0	0	0,00	0,00	0,00	0,00	0,00	1	100,00	30 (1 чел)	30 (1 чел)	30
Всего по "Экстерниям"		2	0	2	100,00	0	0	0	0	0	0,00	0,00	0,00	0,00	0,00	2	100,00	4 (1 чел)	9 (1 чел)	34
По району:		25	0	25	100,00	11	8	1	1	1	44,00	32,00	4,00	4,00	4,00	14	56,00	4 (1 чел)	91 (1 чел)	38,00

Минимальное количество баллов для ЕГЭ по химии: 36

<b>по области 23.05.2025</b>	
<b>приняли участие</b>	<b>92,74%</b>
<b>подтвердили ООП</b>	<b>79,1</b>
<b>100 баллов</b>	<b>12 чел</b>
<b>80 баллов и более</b>	<b>15,12%</b>
<b>средний тестовый балл</b>	<b>52,92</b>

**ЕГЭ - 2025                      КЕГЭ (10-11.06.2025+доп. день)**

№ п/п	ОО	Зарегистрировано участников ЕГЭ	не явились	Сдавали ЕГЭ		Подтвердили освоение основных общеобразовательных программ среднего общего образования					% Подтвердили освоение основных общеобразовательных программ среднего общего образования					Не подтвердили освоение основных общеобразоват ельных программ среднего общего образования	% Не подтвердили освоение основных общеобразоват ельных программ среднего общего образования	Минимальный балл	Максимальный балл	Средний балл
				Кол-во	%	Всего	40-60	61-80	81-90	91-100	Всего	40-60	61-80	81-90	91-100					
Городские ОО																				
1	МКОУ "СОШ № 85"	8	0	8	100,00	5	4	1	0	0	62,50	50,00	12,50	0,00	0,00	3	37,50	14 (1 чел)	62 (1 чел)	40
2	МКОУ СОШ №5 г. Тайшета	2	0	2	100,00	0	0	0	0	0	0,00	0,00	0,00	0,00	0,00	2	100,00	7 (2 чел)	7 (2 чел)	7
3	МКОУ средняя школа №1	4	0	4	100,00	0	0	0	0	0	0,00	0,00	0,00	0,00	0,00	4	100,00	0 (1 чел)	20 (1 чел)	12
4	МКОУ СОШ № 2 г.Тайшета	6	0	6	100,00	2	2	0	0	0	33,33	33,33	0,00	0,00	0,00	4	66,67	7 (1 чел)	46 (1 чел)	31
5	МКОУ СОШ № 14 г. Тайшета	2	0	2	100,00	0	0	0	0	0	0,00	0,00	0,00	0,00	0,00	2	100,00	7 (1 чел)	20 (1 чел)	14
6	МКОУ СОШ № 10 г.Бирюсинска	4	0	4	100,00	3	2	1	0	0	75,00	50,00	25,00	0,00	0,00	1	25,00	7 (1 чел)	62 (1 чел)	39
7	МКОУ СОШ № 24 р.п.Юрты	4	0	4	100,00	1	1	0	0	0	25,00	25,00	0,00	0,00	0,00	3	75,00	20 (1 чел)	43 (1 чел)	59
8	МКОУ Новобирюсинская СОШ	1	0	1	100,00	1	1	0	0	0	100,00	100,00	0,00	0,00	0,00	0	0,00	56 (1 чел)	56 (1 чел)	56
Всего городские ОО		31	0	31	100,00	12	10	2	0	0	38,71	32,26	6,45	0,00	0,00	19	61,29	0 (1 чел)	62 (2 чел)	30,00
Сельские ОО																				
9	МКОУ Николаевская СОШ	1	0	1	100,00	1	1	0	0	0	100,00	100,00	0,00	0,00	0,00	0	0,00	40 (1 чел)	40 (1 чел)	40
Всего сельские ОО		1	0	1	100,00	1	1	0	0	0	100,00	100,00	0,00	0,00	0,00	0	0,00	0 (1 чел)	72 (1 чел)	40,00
По району:		32	0	32	100,00	13	11	2	0	0	40,63	34,38	6,25	0,00	0,00	19	59,38	0 (1 чел)	62 (2 чел)	30,00
РЖД лицей №12																				
10	РЖД лицей №12	2	0	2	100,00	1	0	1	0	0	50,00	0,00	50,00	0,00	0,00	1	50,00	34 (1 чел)	62 (1 чел)	48
По району:		34	0	34	100,00	14	11	3	0	0	41,18	32,35	8,82	0,00	0,00	20	58,82	0 (1 чел)	62 (3 чел)	31,00

**Минимальное количество баллов для ЕГЭ по КЕГЭ: 40**

<b>по области 10-11.06.2025</b>	
<b>приняли участие</b>	<b>91,87%</b>
<b>подтвердили ООП</b>	<b>68,02</b>
<b>100 баллов</b>	<b>6 чел</b>
<b>80 баллов и более</b>	<b>9,90%</b>
<b>средний тестовый балл</b>	<b>47,52</b>



**ЕГЭ - 2025                      БИОЛОГИЯ (05.06.2025+ 19.06.2025+ доп день)**

№ п/п	ОО	Зарегистрировано участников ЕГЭ	не явились	Сдавали ЕГЭ		Подтвердили освоение основных общеобразовательных программ среднего общего образования					% Подтвердили освоение основных общеобразовательных программ среднего общего образования					Не подтвердили освоение основных общеобразоват ельных программ среднего общего образования	% Не подтвердили освоение основных общеобразоват ельных программ среднего общего образования	Минимальный балл	Максимальный балл	Средний балл
				Кол-во	%	Всего	36-60	61-80	81-90	91-100	Всего	36-60	61-80	81-90	91-100					
Городские ОО																				
1	МКОУ "СОШ № 85"	10	1	9	90,00	5	3	2	0	0	55,56	33,33	22,22	0,00	0,00	4	44,44	28 (2 чел)	65 (2 чел)	42
2	МКОУ СОШ №5 г. Тайшета	6	0	6	100,00	3	2	0	0	1	50,00	33,33	0,00	0,00	16,67	3	50,00	19 (1 чел)	93 (1 чел)	43
3	МКОУ средняя школа №1	2	0	2	100,00	1	1	0	0	0	50,00	50,00	0,00	0,00	0,00	1	50,00	31 (1 чел)	36 (1 чел)	34
4	МКОУ СОШ № 2 г.Тайшета	2	1	1	50,00	1	1	0	0	0	100,00	100,00	0,00	0,00	0,00	0	0,00	50 (1 чел)	50 (1 чел)	50
5	МКОУ СОШ № 10 г.Бирюсинска	4	0	4	100,00	3	2	0	1	0	75,00	50,00	0,00	25,00	0,00	1	25,00	19 (1 чел)	83 (1 чел)	46
6	МКОУ СОШ № 24 р.п.Юрты	1	0	1	100,00	1	1	0	0	0	100,00	100,00	0,00	0,00	0,00	0	0,00	38 (1 чел)	38 (1 чел)	38
7	МКОУ Шиткинская СОШ	1	0	1	100,00	1	1	0	0	0	100,00	100,00	0,00	0,00	0,00	0	0,00	36 (1 чел)	36 (1 чел)	36
8	МКОУ Квитокская СОШ № 1	3	0	3	100,00	1	1	0	0	0	33,33	33,33	0,00	0,00	0,00	2	66,67	24 (1 чел)	40 (1 чел)	31
Всего городские ОО		29	2	27	93,10	16	12	2	1	1	59,26	44,44	7,41	3,70	3,70	11	40,74	19 (2 чел)	93 (1 чел)	41,00
Сельские ОО																				
9	МКОУ Джогинская СОШ	1	0	1	100,00	1	0	1	0	0	100,00	0,00	100,00	0,00	0,00	0	0,00	70 (1 чел)	70 (1 чел)	70
10	МКОУ Мирнинская СОШ	1	0	1	100,00	1	0	1	0	0	100,00	0,00	100,00	0,00	0,00	0	0,00	75 (1 чел)	75 (2 чел)	75
Всего сельские ОО		2	0	2	100,00	2	0	2	0	0	100,00	0,00	100,00	0,00	0,00	0	0,00	70 (1 чел)	75 (1 чел)	73,00
По району:		31	2	29	93,55	18	12	4	1	1	62,07	41,38	13,79	3,45	3,45	11	37,93	19 (2 чел)	93 (1 чел)	43,00
РЖД лицей №12																				
11	РЖД лицей №12	1	0	1	100,00	1	0	1	0	0	100,00	0,00	100,00	0,00	0,00	0	0,00	80 (1 чел)	80 (1 чел)	80
По району:		32	2	30	93,75	19	12	5	1	1	63,33	40,00	16,67	3,33	3,33	11	36,67	19 (2 чел)	93 (1 чел)	44,00
"Экстерны"																				
12	МКОУ СОШ №17 р.п. Юрты	1	0	1	100,00	1	1	0	0	0	100,00	100,00	0,00	0,00	0,00	1	100,00	36 (1 чел)	36 (1 чел)	36
13	МКОУ "СОШ № 85"	1	0	1	100,00	1	1	0	0	0	100,00	100,00	0,00	0,00	0,00	0	0,00	60 (1 чел)	60 (1 чел)	60
Всего по "Экстернам"		2	0	2	100,00	2	2	0	0	0	100,00	100,00	0,00	0,00	0,00	1	50,00	36 (1 чел)	60 (1 чел)	48
По району:		34	2	32	94,12	21	14	5	1	1	65,63	43,75	15,63	3,13	3,13	12	37,50	19 (2 чел)	93 (1 чел)	44,00

**Минимальное количество баллов для ЕГЭ по биологии: 36**

<b>по области 05.06.2025</b>	
<b>приняли участие</b>	<b>92,23%</b>
<b>подтвердили ООП</b>	<b>71,08</b>
<b>100 баллов</b>	<b>1 чел</b>
<b>80 баллов и более</b>	<b>4,32%</b>
<b>средний тестовый балл</b>	<b>46,28</b>

№ п/п	ОО	Зарегистрировано участников ЕГЭ	не явились	Сдавали ЕГЭ		Подтвердили освоение основных общеобразовательных программ среднего общего образования					% Подтвердили освоение основных общеобразовательных программ среднего общего образования					Не подтвердили освоение основных общеобразоват ельных программ среднего общего образования	% Не подтвердили освоение основных общеобразоват ельных программ среднего общего образования	Минимальный балл	Максимальный балл	Средний балл
				Кол-во	%	Всего	32-60	61-80	81-90	91-100	Всего	32-60	61-80	81-90	91-100					
Городские ОО																				
1	МКОУ "СОШ № 85"	4	1	3	75,00	3	1	2	0	0	100,00	33,33	66,67	0,00	0,00	0	0,00	57 (1 чел)	68 (1 чел)	63
2	МКОУ СОШ № 2 г.Тайшета	1	0	1	100,00	1	1	0	0	0	100,00	100,00	0,00	0,00	0,00	0	0,00	50 (1 чел)	50 (1 чел)	50
3	МКОУ СОШ № 23 г.Тайшета	4	0	4	100,00	4	3	1	0	0	100,00	75,00	25,00	0,00	0,00	0	0,00	49 (1 чел)	61 (1 чел)	55
4	МКОУ СОШ № 10 г.Бирюсинска	2	0	2	100,00	2	2	0	0	0	100,00	100,00	0,00	0,00	0,00	0	0,00	42 (1 чел)	47 (21чел)	45
5	МКОУ СОШ № 16 г.Бирюсинска	1	0	1	100,00	1	1	0	0	0	100,00	100,00	0,00	0,00	0,00	0	0,00	40 (1чел)	40 (1 чел)	40
6	МКОУ Квитокская СОШ № 1	1	0	1	100,00	1	1	0	0	0	100,00	100,00	0,00	0,00	0,00	0	0,00	50 (1 чел)	50 (1 чел)	50
Всего городские ОО		13	1	12	92,31	12	9	3	0	0	100,00	75,00	25,00	0,00	0,00	0	0,00	40 (1 чел)	68 (1 чел)	53,00
Сельские ОО																				
7	МКОУ Шелаевская СОШ	1	0	1	100,00	1	1	0	0	0	100,00	100,00	0,00	0,00	0,00	0	0,00	47 (1 чел)	47 (1 чел)	47
Всего сельские ОО		1	0	1	100,00	1	1	0	0	0	100,00	100,00	0,00	0,00	0,00	0	0,00	47 (1 чел)	47 (1 чел)	47,00
По району:		14	1	13	92,86	13	10	3	0	0	100,00	76,92	23,08	0,00	0,00	0	0,00	40 (1 чел)	68 (1 чел)	53,00

Минимальное количество баллов для ЕГЭ по литературе: 32

<b>по области 23.05.2025</b>	
<b>приняли участие</b>	<b>91,04%</b>
<b>подтвердили ООП</b>	<b>94,31</b>
<b>100 баллов</b>	<b>4 чел</b>
<b>80 баллов и более</b>	<b>6,78%</b>
<b>средний тестовый балл</b>	<b>53,19</b>

№ п/п	ОО	Зарегистрировано участников ЕГЭ	не явился	Сдавали ЕГЭ		Подтвердили освоение основных общеобразовательных программ среднего общего образования					% Подтвердили освоение основных общеобразовательных программ среднего общего образования					Не подтвердили освоение основных общеобразоват ельных программ среднего общего образования	% Не подтвердили освоение основных общеобразоват ельных программ среднего общего образования	Минимальный балл	Максимальный балл	Средний балл
				Кол-во	%	Всего	37-60	61-80	81-90	91-100	Всего	37-60	61-80	81-90	91-100					
Городские ОО																				
1	МКОУ "СОШ № 85"	2	0	2	100,00	2	2	0	0	0	100,00	100,00	0,00	0,00	0,00	0	0,00	39 (1 чел)	45 (2 чел)	42
2	МКОУ средняя школа №1	1	0	1	100,00	1	1	0	0	0	100,00	100,00	0,00	0,00	0,00	0	0,00	47 (1 чел)	47 (1 чел)	47
3	МКОУ СОШ № 14 г.Тайшета	3	0	3	100,00	3	1	2	0	0	100,00	33,33	66,67	0,00	0,00	0	0,00	51 (1 чел)	63 (1 чел)	58
4	МКОУ СОШ № 16 г.Бирюсинска	1	0	1	100,00	1	0	1	0	0	100,00	0,00	100,00	0,00	0,00	0	0,00	68 (1 чел)	68 (1 чел)	68
Всего городские ОО		7	0	7	100,00	7	4	3	0	0	100,00	57,14	42,86	0,00	0,00	0	0,00	33 (1 чел)	68 (1 чел)	53,00
РЖД лицей №12																				
5	РЖД лицей №12	1	0	1	100,00	1	0	1	0	0	100,00	0,00	100,00	0,00	0,00	0	0,00	63 (1 чел)	63 (1 чел)	63
По району:		8	0	8	100,00	8	4	4	0	0	100,00	50,00	50,00	0,00	0,00	0	0,00	33 (1 чел)	68 (1 чел)	55,00

**Минимальное количество баллов для ЕГЭ по биологии: 37**

<b>по области 05.06.2025</b>	
<b>приняли участие</b>	<b>84,36%</b>
<b>подтвердили ООП</b>	<b>82,51</b>
<b>100 баллов</b>	<b>0 чел</b>
<b>80 баллов и более</b>	<b>1,83%</b>
<b>средний тестовый балл</b>	<b>46,51</b>

№ п/п	ОО	Зарегистрировано участников ЕГЭ	не явились	Сдавали ЕГЭ		Подтвердили освоение основных общеобразовательных программ среднего общего образования					% Подтвердили освоение основных общеобразовательных программ среднего общего образования					Не подтвердили освоение основных общеобразоват ельных программ среднего общего образования	% Не подтвердили освоение основных общеобразоват ельных программ среднего общего образования	Минимальный балл	Максимальный балл	Средний балл
				Кол-во	%	Всего	22-60	61-80	81-90	91-100	Всего	22-60	61-80	81-90	91-100					
Городские ОО																				
1	МКОУ "СОШ № 85"	2	0	2	100,00	1	0	1	0	0	50,00	0,00	50,00	0,00	0,00	1	50,00	18 (1 чел)	62 (1 чел)	42
2	МКОУ СОШ №5 г. Тайшета	1	0	1	100,00	1	1	0	0	0	100,00	100,00	0,00	0,00	0,00	0	0,00	54 (1 чел)	54 (1 чел)	54
3	МКОУ средняя школа №1	1	0	1	100,00	1	0	1	0	0	100,00	0,00	100,00	0,00	0,00	0	0,00	71 (1 чел)	71 (1 чел)	71
4	МКОУ СОШ № 2 г.Тайшета	3	0	3	100,00	2	1	1	0	0	66,67	33,33	33,33	0,00	0,00	1	33,33	9 (1 чел)	69 (1 чел)	39
5	МКОУ СОШ № 10 г.Бирюсинска	2	0	2	100,00	2	2	0	0	0	100,00	100,00	0,00	0,00	0,00	0	0,00	26 (1 чел)	45 (1 чел)	36
6	МКОУ СОШ № 16 г.Бирюсинска	3	0	3	100,00	3	2	1	0	0	100,00	66,67	33,33	0,00	0,00	0	0,00	28 (1 чел)	74 (1 чел)	47
Всего городские ОО		12	0	12	100,00	10	6	4	0	0	83,33	50,00	33,33	0,00	0,00	2	16,67	9 (1 чел)	74 (1 чел)	45,00
Сельские ОО																				
7	МКОУ Зареченская СОШ	1	0	1	100,00	1	1	0	0	0	100,00	100,00	0,00	0,00	0,00	0	0,00	37 (1 чел)	37 (1 чел)	37
Всего сельские ОО		1	0	1	100,00	1	1	0	0	0	100,00	100,00	0,00	0,00	0,00	0	0,00	37 (1 чел)	37 (1 чел)	37,00
По району:		13	0	13	100,00	11	7	4	0	0	84,62	53,85	30,77	0,00	0,00	2	15,38	9 (1 чел)	74 (1 чел)	44,00
РЖД лицей №12																				
8	РЖД лицей №12	1	0	1	100,00	1	0	1	0	0	100,00	0,00	100,00	0,00	0,00	0	0,00	80 (1 чел)	80 (1 чел)	80
По району:		14	0	14	100,00	12	7	5	0	0	85,71	50,00	35,71	0,00	0,00	2	14,29	9 (1 чел)	80 (1 чел)	47,00

**Минимальное количество баллов для ЕГЭ по английскому языку: 22**

<b>по области 05.06.2025</b>	
<b>приняли участие</b>	<b>93,53%</b>
<b>подтвердили ООП</b>	<b>95,11</b>
<b>100 баллов</b>	<b>3 чел</b>
<b>80 баллов и более</b>	<b>17,71%</b>
<b>средний тестовый балл</b>	<b>61,31</b>

**Распределение максимальных баллов по ОО**  
**(основной день)**

№	Наименование ОО	русский язык	математика профильная	история	биология	информатика и ИКТ	физика	иностранный язык	химия	география	обществознание	литература
1.	МКОУ СОШ № 5 г. Тайшета			84	93						83	
2.	МКОУ средняя школа №1								56			
3.	МКОУ СОШ № 16 г.Бирюсинска									68		
4.	МКОУ «СОШ № 85»		80	84		62						68
5.	МКОУ СОШ № 24 р.п. Юрты	94		84								
6.	РЖД лицей №12					62	77	80				
7.	МКОУ СОШ № 10 г.Бирюсинска					62						

\* в таблице указаны результаты выпускников текущего года

**Распределение минимальных баллов по ОО**  
**(основной день)**

№	Наименование ОО	русский язык	математика профильная	история	биология	информатика и ИКТ	физика	иностранный язык	химия	география	обществознание	литература
1.	МКОУ СОШ № 16 г. Бирюсинска											40
2.	МКОУ Новобирюсинская СОШ			4							6	
3.	МКОУ СОШ № 5 г. Тайшета			4	19		0					
4.	МКОУ «СОШ № 85»							18		33		
5.	МКОУ СОШ № 10 г. Бирюсинска	0			19							
6.	МКОУ СОШ №17 р.п. Юрты							4				
7.	МКОУ средняя школа №1					0						
8.	МКОУ Березовская СОШ		0									

\* в таблице указаны результаты выпускников текущего года

## Количество медалистов федерального и регионального уровней (2025 г.)

№ п/п	Наименование образовательной организации	Медаль "За особые успехи в учении" I степени (золотая федеральная)				Медаль "За особые успехи в учении" II степени (серебряная федеральная)			Золотая медаль "За высокие достижения в обучении" (региональная)		
		Заявлено	Получили	Получили серебро	Не получили	Заявлено	Получили	Не получили	Заявлено	Получили	Не получили
1.	МКОУ «СОШ № 85»	3	2	1	0	3	2	1	1	1	0
2.	МКОУ Венгерская СОШ	1	1	0	0				1	1	0
3.	МКОУ Бирюсинская СОШ	2	0	1	1				1	0	1
4.	МКОУ Джогинская СОШ	2	1	0	1				1	0	1
5.	МКОУ Мирнинская СОШ	2	2	0	0						
6.	МКОУ Новобирюсинская СОШ	4	1	1	2				2	0	2
7.	МКОУ СОШ № 10 г. Бирюсинска	2	1	0	1	7	3	4	2	1	1
8.	МКОУ СОШ № 24 р.п. Юрты	3	2	1	0	4	2	2	2	2	0
9.	МКОУ СОШ № 17 р.п. Юрты	3	0	0	3						
10.	МКОУ СОШ № 2 г. Тайшета	1	0	0	1	3	1	2	1	0	1
11.	МКОУ СОШ № 5 г. Тайшета	4	2	1	1	2	1	1	3	2	1
12.	МКОУ средняя школа № 1	7	0	1	6	2	0	2	3	0	3
13.	МКОУ Тамтачетская СОШ	3	1	0	2				3	1	2
14.	МКОУ Шелеховская СОШ					1	0	1			
15.	МКОУ Шиткинская СОШ	2	0	0	2						
16.	МКОУ Квитокская СОШ № 1					1	0	1			
17.	МКОУ СОШ № 14 г. Тайшета	3	0	2	1	1	1	0	1	0	1
18.	РЖД лицей №12	3	3	0	0	1	1	0	3	3	0
Итого:		45	16	8	21	25	11	14	24	11	13

**Информация о получении аттестатов 11 класс в 2025 г.**

Информация о получении аттестатов 11 класса в 2023 г.							
№	Образовательное учреждение	Всего обучающихся	Количество экстернов, возраст	Получили аттестат		Не прошли ГИА	
				Всего	Из них в доп этап		
1.	Березовская СОШ	5		5			
2.	Бирюсинская СОШ	2		2			
3.	Бузыкановская СОШ	0					
4.	Венгерская СОШ	3		3			
5.	Джогинская СОШ	6		6			
6.	Зареченская СОШ	2		2			
7.	Квитокская СОШ № 1	11		10		1	
8.	Мирнинская СОШ	5		5			
9.	Новобирюсинская СОШ	17		17	1		
10.	Николаевская СОШ	4		4			
11.	Новотреминская СОШ						
12.	Половино-Черемховская СОШ	1	1 экс17+	1	1эк		
13.	Разгонская СОШ	0					
14.	Рождественская СОШ	0					
15.	Соляновская СОШ	4		3		1	
16.	СОШ № 10 г. Бирюсинск	49		47		2	
17.	СОШ № 16 г. Бирюсинск	10		10			
18.	СОШ № 1 г. Тайшет	27		27			
19.	СОШ № 2 г. Тайшет	35		34		1	
20.	СОШ № 5 г. Тайшет	52		52			
21.	СОШ № 14 г. Тайшет	22	1 экс 16+, 1 экс31-	21+1эк	1	1+1экс сен	
22.	СОШ № 23 г. Тайшет	12		12			
23.	СОШ № 85 г. Тайшет	82	4 экс 18+	82+4экс	1		
24.	СОШ № 17 п. Юрты	7	2 экс17, 1 экс18+сен	6+3экс	1 экс	1	
25.	СОШ № 24 п. Юрты	16	2 экс 18+	16+2экс			
26.	Тамтачетская СОШ	3		3			
27.	Черчетская СОШ	3		3	1		
28.	Шелеховская СОШ	2		2			
29.	Шелаевская СОШ	1		1			
30.	Шиткинская СОШ	8		6	1	2	
31.	РЖД лицей №12	18		18			
32.	УКП №20	2		2			
Итого:		409	12 экстернов	400+11 экс	5+2э	9+1 экс сен	
<b>Зарегистрировано всего 421 - (без ВПЛ 10)=431:</b> <ul style="list-style-type: none"><li>• ОО –389;</li><li>• РЖД -18,</li><li>• Справочники 0,</li><li>• СПО на получение аттестата -12(экстерны в ОО) УКП -2,</li></ul>			<b>Не получили аттестат 10 выпускников -не сдали ГИА: 1-экстерн, 9-вгг</b> <b>Получили аттест-391 без ржд и укп:</b> <ul style="list-style-type: none"><li>• ОО –380,</li><li>• СПО на получение аттестата -11 (экстерны в ОО)</li><li>• Справочники -0.</li><li>• РЖД -18,</li><li>• УКП 2</li></ul>				

## Приложение 6. Информация об определении выпускников общеобразовательных организаций

Учреждение

Тайшетский район

Отчетный период

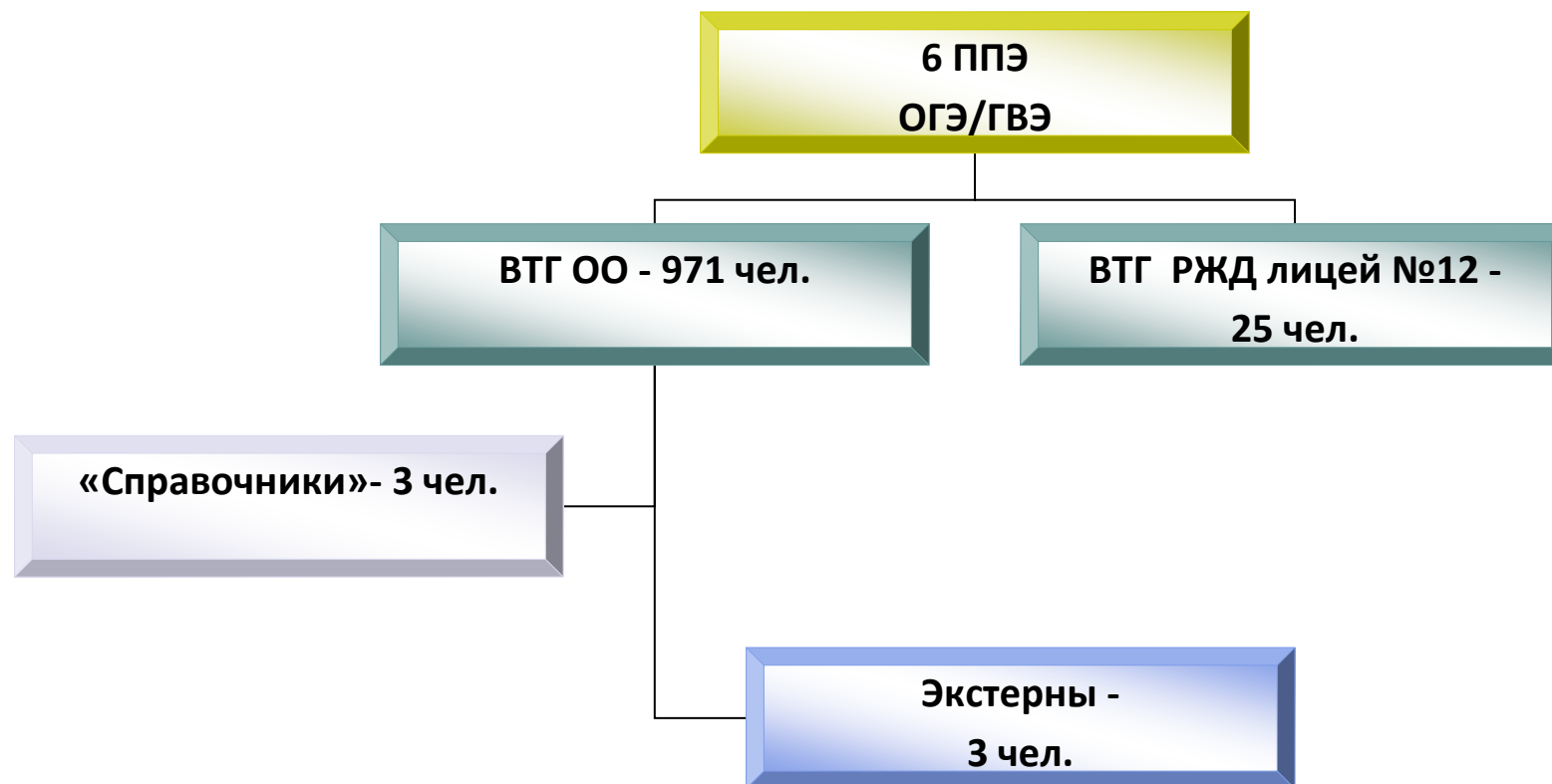
2025 год

Наименование показателя	Строка	Человек	текст	%
1	2	3	4	5
11 КЛАСС				
Всего обучающихся, освоивших образовательную программу среднего общего образования (включая недопущенных к ГИА)	16	389	X	X
Допущены к ГИА	17	389	X	100
Получили аттестат о среднем общем образовании, продолжают обучение: (значение должно совпадать с формой ОО-1)	18	380	X	97,69
-в организациях высшего образования	19	171	X	43,96
-в профессиональных образовательных организациях	20	184	X	47,3
-на краткосрочных курсах	21	6	X	1,54
-в армии	22	3	X	0,77
-работают, не обучаются	23	16	X	4,11
-не определены (указать причины)	24	-		-
Не получили аттестат о среднем общем образовании, продолжают обучение:	25	9	X	2,31
-в общеобразовательной организации второй год	26	-	X	-
-в профессиональных образовательных организациях	27	6	X	1,54
-на краткосрочных курсах	28	1	X	0,26
-в армии	29	-	X	-
-работают, не обучаются	30	2	X	0,51
-не определены(указать причины)	31	-	X	-





**Данные о ППЭ и распределению выпускников для проведения ГИА-9 в 2025 году  
по образовательным программам основного общего образования.**



**Количество участников ГИА-9 по категориям за 3 года.**

<b>№ п/п</b>	<b>Категории участников</b>	<b>Количество в 2022/2023 уч. году</b>	<b>Количество в 2023/2024 уч. году</b>	<b>Количество в 2024/2025 уч. году</b>
1	ВТГ, ОО Тайшетского муниципального округа	828 (96,6%)	938 (94,4%)	971 (91,5%)
2	ВТГ, РЖД лица №12	19 (2%)	39 (3,9%)	25 (2,5%)
3	УКП (ОО закрытого типа ГУФСИН)	0	0	0
4	ВТГ, экстерны на получение аттестата	4 (0,4%)	2 (0,1%)	3 (0,3%)
5	«Справочники прошлых лет» (выпускники не прошедшие ГИА в прошлые годы)	10 (1%)	16 (1,6%)	3 (0,3%)
<b>Всего в РИС ГИА-9:</b>		<b>995</b>	<b>861</b>	<b>1002</b>
6	АООП с умственной отсталостью	37 в БД не внесены	49 в БД не внесены	57 в БД не внесены
<b>Всего выпускников:</b>		<b>1044</b>	<b>898</b>	<b>1060</b>

**Участники ГИА с ОВЗ 2025 г.**

Категория выпускников	ОГЭ			ГВЭ			ОГЭ/ГВЭ		
	количество	из них спецрассадка	ППЭ на дому	количество	из них спецрассадка	ППЭ на дому	количество	из них спецрассадка	ППЭ на дому
2020/2021 (35 чел.)	12	0	0	23	2	0	0	0	0
2021/2022 (32 чел.)	11	2	0	21	3	0	0	0	0
2022/2023 (44 чел.)	10	2	0	34	0	0	0	0	0
+2 спец не ОВЗ		2							
2023/2024 (45 чел.)	15	0	0	30 (из них 1 с ассист)	4 (из них 2 с ассист)	1	0	0	0
2024/2025 (11 чел.)	5			6	1	1			

**Форма прохождения ГИА (ВТГ) в 2025 г.**

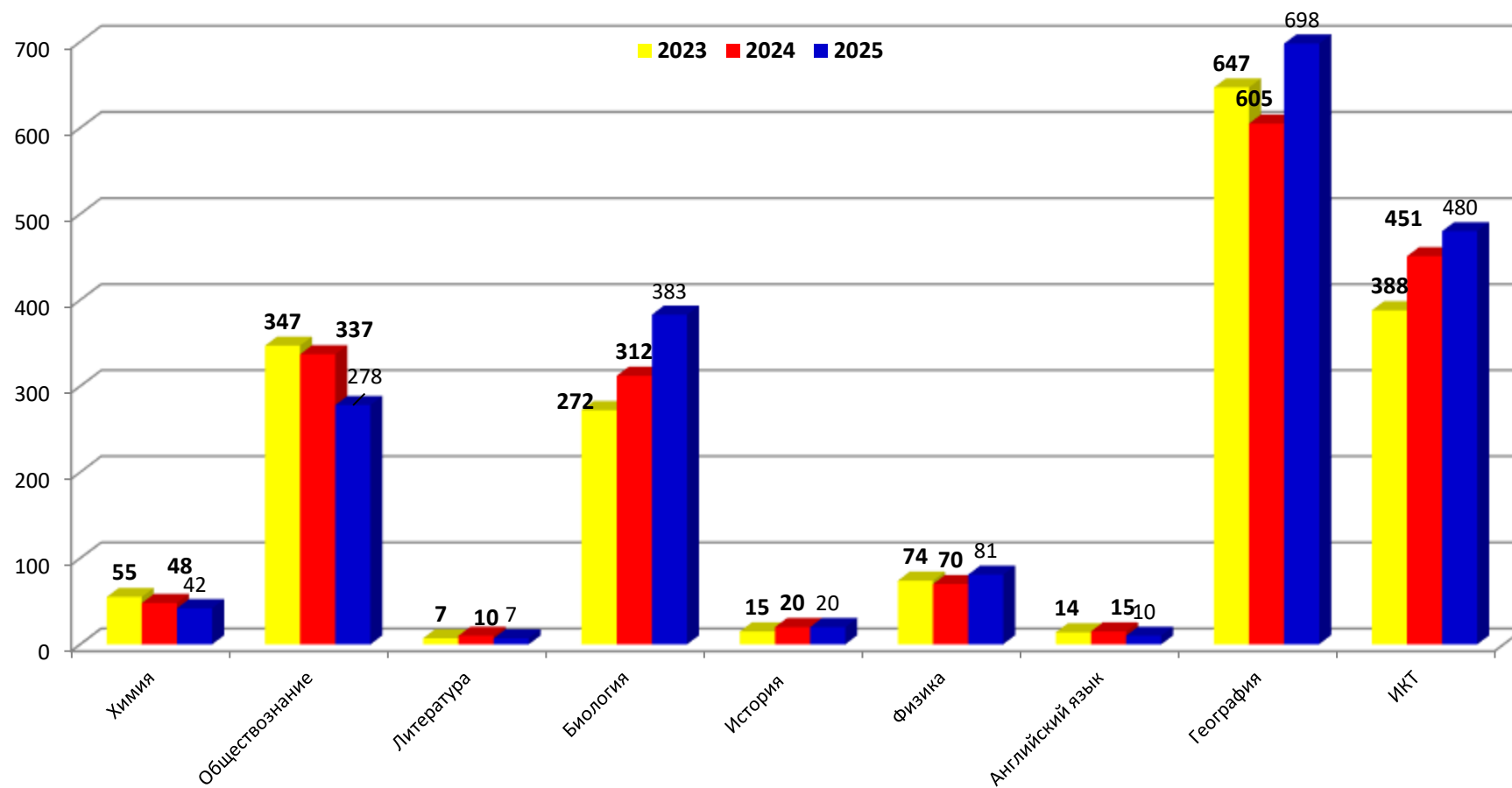
ОО	Русский язык			Математика	
	ОГЭ	ГВЭ – 6 чел.		ОГЭ	ГВЭ
		Изложение	Осложненное списывание		
СОШ	954	4	2	954	6
ООШ	17	0	0	17	0
РЖД лицей №12	25	0	0	25	0

### Результаты проведения итогового собеседования по русскому языку за 3 года

Категория участников		Количество человек											
		Февраль (основной этап)				Март (дополнительный этап)				Май (дополнительный этап)			
		Зареги стриро вано	Неявка	Зачет	Неза чет	Заре гистр иров ано	Неявка	Зачет	Незачет	Зар егис три ров ано	Неявка	Зачет	Незачет
Выпускники текущего года	2023	942	8	934	0	8	0	8	0	0	0	0	0
	2024	938	11	923	4	15	0	15	0	0	0	0	0
	2025	971	5	965	1	7	0	6	1	1	0	0	1
РЖД лицей №12	2023	19	0	19	0	0	0	0	0	0	0	0	0
	2024	39	0	39	0	0	0	0	0	0	0	0	0
	2025	25	1	24	0	0	0	0	0	0	0	0	0
Экстерны	2023	5	0	5	0	0	0	0	0	0	0	0	0
	2024	1	0	1	0	0	0	0	0	0	0	0	0
	2025	2	0	2	0	0	0	0	0	0	0	0	0
УКП	2023	0	0	0	0	0	0	0	0	0	0	0	0
	2024	0	0	0	0	0	0	0	0	0	0	0	0
	2025	0	0	0	0	0	0	0	0	0	0	0	0
<b>Итого:</b>	<b>2023</b>	<b>966</b>	<b>8</b>	<b>958</b>	<b>0</b>	<b>8</b>	<b>0</b>	<b>8</b>	<b>0</b>	<b>0</b>	<b>0</b>	<b>0</b>	<b>0</b>
	<b>2024</b>	<b>975</b>	<b>11</b>	<b>963</b>	<b>4</b>	<b>15</b>	<b>0</b>	<b>15</b>	<b>0</b>	<b>0</b>	<b>0</b>	<b>0</b>	<b>0</b>
	<b>2025</b>	<b>998</b>	<b>6</b>	<b>991</b>	<b>1</b>	<b>7</b>	<b>0</b>	<b>6</b>	<b>1</b>	<b>1</b>	<b>0</b>	<b>0</b>	<b>1</b>

Примечание: данные с учетом движения выпускников

### Выбор предметов выпускниками 9 классов



**ОГЭ - МАТЕМАТИКА (03.06.2025+30.06.2025 рез+ сент)**

№ п/п	ОО	Зарегистрировано участников ОГЭ	не явились	Сдавали ОГЭ		Подтвердили освоение основных общеобразовательных программ основного общего образования				% Подтвердили освоение основных общеобразовательных программ основного общего образования				Не подтвердили освоение основных общеобразоват ельных программ основного общего образования	% Не подтвердили освоение основных общеобразова тельных программ основного общего образования	Успеваемость	Качество знаний	Средняя отметка	Средний тестовый балл
				Кол-во	%	Всего	3	4	5	Всего	3	4	5						
Городские ОО																			
1	МКОУ "СОШ № 85"	132	0	132	100,00	132	31	94	7	100,00	23,48	71,21	5,30	0	0,00	100,00	76,52	3,82	17,00
2	МКОУ СОШ №5 г. Тайшета	121	1	120	99,17	120	35	79	6	100,00	29,17	65,83	5,00	0	0,00	100,00	70,83	3,76	16,00
3	МКОУ средняя школа №1	56	0	56	100,00	55	23	31	1	98,21	41,07	55,36	1,79	1	1,79	98,21	57,14	3,57	15,00
4	МКОУ СОШ № 2 г. Тайшета	124	0	124	100,00	124	55	66	3	100,00	44,35	53,23	2,42	0	0,00	100,00	55,65	3,58	15,00
5	МКОУ СОШ №23 г.Тайшета	53	0	53	100,00	53	20	33	0	100,00	37,74	62,26	0,00	0	0,00	100,00	62,26	3,62	15,00
6	МКОУ СОШ №14 г. Тайшета	59	1	58	98,31	58	30	28	0	100,00	51,72	48,28	0,00	0	0,00	100,00	48,28	3,48	15,00
7	МКОУ СОШ №10 г.Бирюсинска	92	0	92	100,00	91	24	67	0	98,91	26,09	72,83	0,00	1	1,09	98,91	72,83	3,72	16,00
8	МКОУ СОШ №16 г.Бирюсинска	39	0	39	100,00	39	11	25	3	100,00	28,21	64,10	7,69	0	0,00	100,00	71,79	3,79	17,00
9	МКОУ СОШ № 17 р.п. Юрты	27	0	27	100,00	27	12	15	0	100,00	44,44	55,56	0,00	0	0,00	100,00	55,56	3,56	15,00
10	МКОУ СОШ № 24 р.п.Юрты	40	0	40	100,00	40	12	24	4	100,00	30,00	60,00	10,00	0	0,00	100,00	70,00	3,80	17,00
11	МКОУ Новобирюсинская СОШ	34	0	34	100,00	34	10	22	2	100,00	29,41	64,71	5,88	0	0,00	100,00	70,59	3,76	17,00
12	МКОУ Шиткинская СОШ	29	0	29	100,00	29	14	15	0	100,00	48,28	51,72	0,00	0	0,00	100,00	51,72	3,52	14,00
13	МКОУ Квитокская СОШ № 1	35	0	35	100,00	35	13	21	1	100,00	37,14	60,00	2,86	0	0,00	100,00	62,86	3,66	16,00
Всего городские ОО		841	2	839	99,76	837	290	520	27	99,76	34,56	61,98	3,22	2	0,24	99,76	65,20	3,66	16,00
Сельские ОУ																			
14	МКОУ Венгерская СОШ	10	0	10	100,00	10	5	5	0	100,00	50,00	50,00	0,00	0	0,00	100,00	50,00	3,50	14,00
15	МКОУ Бирюсинская СОШ	6	0	6	100,00	6	1	5	0	100,00	16,67	83,33	0,00	0	0,00	100,00	83,33	3,83	17,00
16	МКОУ Мирнинская СОШ	11	0	11	100,00	11	3	7	1	100,00	27,27	63,64	9,09	0	0,00	100,00	72,73	3,82	17,00
17	МКОУ Тамтачетская СОШ	9	0	9	100,00	9	4	5	0	100,00	44,44	55,56	0,00	0	0,00	100,00	55,56	3,56	16,00
18	МКОУ Джогинская СОШ	6	0	6	100,00	6	4	2	0	100,00	66,67	33,33	0,00	0	0,00	100,00	33,33	3,33	13,00
19	МКОУ Шелеховская СОШ	6	0	6	100,00	6	3	3	0	100,00	50,00	50,00	0,00	0	0,00	100,00	50,00	3,50	13,00
20	МКОУ Николаевская СОШ	6	0	6	100,00	6	4	2	0	100,00	66,67	33,33	0,00	0	0,00	100,00	33,33	3,33	14,00
21	МКОУ Новотремнинская СОШ	1	0	1	100,00	1	1	0	0	100,00	100,00	0,00	0,00	0	0,00	100,00	0,00	12,00	1,00
22	МКОУ П-Черемховская СОШ	7	0	7	100,00	7	5	2	0	100,00	71,43	28,57	0,00	0	0,00	100,00	28,57	3,29	13,00
23	МКОУ Разгонская СОШ	3	0	3	100,00	3	1	2	0	100,00	33,33	66,67	0,00	0	0,00	100,00	66,67	3,67	16,00
24	МКОУ Рождественская СОШ	6	0	6	100,00	6	4	2	0	100,00	66,67	33,33	0,00	0	0,00	100,00	33,33	3,33	13,00
25	МКОУ Березовская СОШ	13	0	13	100,00	13	7	6	0	100,00	53,85	46,15	0,00	0	0,00	100,00	46,15	3,46	15,00
26	МКОУ Соляновская СОШ	10	0	10	100,00	10	5	5	0	100,00	50,00	50,00	0,00	0	0,00	100,00	50,00	3,50	15,00
27	МКОУ Черчетская СОШ	5	0	5	100,00	5	1	4	0	100,00	20,00	80,00	0,00	0	0,00	100,00	80,00	3,80	15,00
28	МКОУ Зареченская СОШ	4	0	4	100,00	4	3	1	0	100,00	75,00	25,00	0,00	0	0,00	100,00	25,00	3,25	14,00
29	МКОУ Бузыкановская СОШ	1	0	1	100,00	1	0	1	0	100,00	0,00	100,00	0,00	0	0,00	100,00	100,00	4,00	16,00
30	МКОУ Шеласевская СОШ	4	0	4	100,00	4	1	3	0	100,00	25,00	75,00	0,00	0	0,00	100,00	75,00	3,75	18,00
31	МКОУ Обленихинская СОШ	1	0	1	100,00	1	0	1	0	100,00	0,00	100,00	0,00	0	0,00	100,00	100,00	4,00	16,00
32	МКОУ Староакульшетская ООШ	6	0	6	100,00	6	1	5	0	100,00	16,67	83,33	0,00	0	0,00	100,00	83,33	3,83	17,00
33	МКОУ Невельская ООШ	5	0	5	100,00	5	3	2	0	100,00	60,00	40,00	0,00	0	0,00	100,00	40,00	3,40	12,00
34	МКОУ Тальская ООШ	5	0	5	100,00	5	0	5	0	100,00	0,00	100,00	0,00	0	0,00	100,00	100,00	4,00	16,00
Всего сельские ОО		125	0	125	100,00	125	56	68	1	100,00	44,80	54,40	0,80	0	0,00	100,00	55,20	4,01	15,00
По району:		966	2	964	99,79	962	346	588	28	99,79	35,89	61,00	2,90	2	0,21	99,79	63,90	3,88	16,00
РЖД лицей №12																			
35	РЖД лицей №12	25	0	25	100,00	25	1	23	1	100,00	4,00	92,00	4,00	0	0,00	100,00	96,00	4,00	19,00
По району		991	2	989	99,80	987	347	611	29	99,80	35,09	61,78	2,93	2	0,20	99,80	64,71	3,88	16,00
Справочники:																			
36	МКОУ СОШ № 2 г. Тайшета	2	0	2	100,00	2	1	1	0	100,00	50,00	50,00	0,00	0	0,00	100,00	50,00	15,00	4,00
Всего		993	2	991	99,80	989	348	612	29	99,80	35,12	61,76	2,93	2	0,20	99,80	64,68	3,67	16,00
Экстерны:																			
37	МКОУ СОШ № 2 г. Тайшета	1	1	0	0,00	0	0	0	0	#ДЕЛ/0!	#ДЕЛ/0!	#ДЕЛ/0!	#ДЕЛ/0!	0	#ДЕЛ/0!	#ДЕЛ/0!	#ДЕЛ/0!	#ДЕЛ/0!	0,00
38	МКОУ "СОШ № 85"	1	0	1	100,00	1	1	0	0	100,00	100,00	0,00	0,00	0	0,00	100,00	0,00	14,00	6,00
По району:		994	2	992	99,80	990	349	612	29	99,80	35,18	61,69	2,92	2	0,20	99,80	64,62	3,67	16,00

Областные показатели:

<b>03.06.2025</b>	
приняло участие	<b>99,70%</b>
успеваемость	<b>89,19</b>
качество обученности	<b>70,24</b>
средняя отметка	

**ГВЭ - МАТЕМАТИКА (03.06.2025 основной день+30.06.2025 резервный день)**

№ п/п	ОО	Зарегистрировано участников ГВЭ	не явились	Сдавали ГВЭ		Подтвердили освоение основных общеобразовательных программ основного общего образования				% Подтвердили освоение основных общеобразовательных программ основного общего образования				Не подтвердили освоение основных общеобразоват ельных программ основного общего образования	% Не подтвердили освоение основных общеобразоват ельных программ основного общего образования	Успеваемость	Качество знаний	Средняя отметка
				Кол-во	%	Всего	3	4	5	Всего	3	4	5					
Городские ОО																		
1	МКОУ СОШ № 23 г.Тайшета	1	0	1	100,00	1	1	0	0	100,00	100,00	0,00	0,00	0	0,00	100,00	0,00	3,00
2	МКОУ "СОШ №85"	1	0	1	100,00	1	0	1	0	100,00	0,00	100,00	0,00	0	0,00	100,00	100,00	4,00
3	МКОУ СОШ № 2 г. Тайшета	2	0	2	100,00	2	0	1	1	100,00	0,00	50,00	50,00	0	0,00	100,00	100,00	4,50
4	МКОУ средняя школа №1	1	0	1	100,00	1	1	0	0	100,00	100,00	0,00	0,00	0	0,00	100,00	0,00	3,00
5	МКОУ СОШ № 10 г. Бирюсинска	1	0	1	100,00	1	1	0	0	100,00	100,00	0,00	0,00	0	0,00	100,00	0,00	3,00
По району:		6	0	6	100,00	6	3	2	1	100,00	50,00	33,33	16,67	0	0,00	100,00	50,00	3,67

Областные показатели 03.06.2025г:	
приняло участие	99,1
средняя отметка	
успеваемость	91,29
качество обученности	64,01



**ОГЭ - РУССКИЙ ЯЗЫК (09.06.2025+26.06.2025+ сент)**

№ п/п	ОО	Зарегистрировано участников ОГЭ	не явились	Сдавали ОГЭ		Подтвердили освоение основных общеобразовательных программ основного общего образования				% Подтвердили освоение основных общеобразовательных программ основного общего образования				Не подтвердили освоение основных общеобразоват ельных программ основного общего образования	% Не подтвердили освоение основных общеобразоват ельных программ основного общего образования	Успеваемость	Качество знаний	Средняя отметка	Средний тестовый балл		
				Кол-во	%	Всего	3	4	5	Всего	3	4	5								
Городские ОО																					
1	МКОУ "СОШ № 85"	132	0	132	100,00	132	55	57	20	100,00	41,67	43,18	15,15	0	0,00	100,00	58,33	3,73	28,00		
2	МКОУ СОШ №5 г. Тайшета	121	1	120	99,17	119	67	38	14	99,17	55,83	31,67	11,67	1	0,83	99,17	43,33	3,54	26,00		
3	МКОУ средняя школа №1	56	0	56	100,00	53	38	11	4	94,64	67,86	19,64	7,14	3	5,36	94,64	26,79	3,29	24,00		
4	МКОУ СОШ № 2 г. Тайшета	124	0	124	100,00	124	56	48	20	100,00	45,16	38,71	16,13	0	0,00	100,00	54,84	3,71	27,00		
5	МКОУ СОШ №23 г.Тайшета	53	0	53	100,00	53	30	18	5	100,00	56,60	33,96	9,43	0	0,00	100,00	43,40	3,53	26,00		
6	МКОУ СОШ №14 г. Тайшета	59	1	58	98,31	58	39	17	2	100,00	67,24	29,31	3,45	0	0,00	100,00	32,76	3,36	24,00		
7	МКОУ СОШ №10 г.Бирюсинска	92	0	92	100,00	92	53	31	8	100,00	57,61	33,70	8,70	0	0,00	100,00	42,39	3,51	26,00		
8	МКОУ СОШ №16 г.Бирюсинска	39	0	39	100,00	39	21	14	4	100,00	53,85	35,90	10,26	0	0,00	100,00	46,15	3,56	26,00		
9	МКОУ СОШ № 17 р.п. Юрты	27	0	27	100,00	27	19	8	0	100,00	70,37	29,63	0,00	0	0,00	100,00	29,63	3,30	24,00		
10	МКОУ СОШ № 24 р.п.Юрты	40	0	40	100,00	40	20	7	13	100,00	50,00	17,50	32,50	0	0,00	100,00	50,00	3,83	28,00		
11	МКОУ Новобирюсинская СОШ	34	0	34	100,00	34	14	13	7	100,00	41,18	38,24	20,59	0	0,00	100,00	58,82	3,79	29,00		
12	МКОУ Шиткинская СОШ	29	0	29	100,00	28	22	5	1	96,55	75,86	17,24	3,45	1	3,45	96,55	20,69	3,21	24,00		
13	МКОУ Квитокская СОШ № 1	35	0	35	100,00	35	21	12	2	100,00	60,00	34,29	5,71	0	0,00	100,00	40,00	3,46	25,00		
Всего городские ОО		841	2	839	99,76	834	455	279	100	99,40	54,23	33,25	11,92	5	0,60	99,40	45,17	3,52	26,00		
Сельские ОУ																					
14	МКОУ Венгерская СОШ	10	0	10	100,00	10	8	1	1	100,00	80,00	10,00	10,00	0	0,00	100,00	20,00	3,30	23,00		
15	МКОУ Бирюсинская СОШ	6	0	6	100,00	6	5	1	0	100,00	83,33	16,67	0,00	0	0,00	100,00	16,67	3,17	23,00		
16	МКОУ Мирнинская СОШ	11	0	11	100,00	11	5	4	2	100,00	45,45	36,36	18,18	0	0,00	100,00	54,55	3,73	30,00		
17	МКОУ Тамгачетская СОШ	9	0	9	100,00	9	5	2	2	100,00	55,56	22,22	22,22	0	0,00	100,00	44,44	3,67	27,00		
18	МКОУ Джогинская СОШ	6	0	6	100,00	6	5	1	0	100,00	83,33	16,67	0,00	0	0,00	100,00	16,67	3,17	22,00		
19	МКОУ Шелеховская СОШ	6	0	6	100,00	6	3	2	1	100,00	50,00	33,33	16,67	0	0,00	100,00	50,00	3,67	27,00		
20	МКОУ Николаевская СОШ	6	0	6	100,00	6	6	0	0	100,00	100,00	0,00	0,00	0	0,00	100,00	0,00	3,00	20,00		
21	МКОУ Новотремнинская СОШ	1	0	1	100,00	1	1	0	0	100,00	100,00	0,00	0,00	0	0,00	100,00	0,00	3,00	15,00		
22	МКОУ П-Черемховская СОШ	7	0	7	100,00	7	7	0	0	100,00	100,00	0,00	0,00	0	0,00	100,00	0,00	3,00	20,00		
23	МКОУ Разгонская СОШ	3	0	3	100,00	3	2	1	0	100,00	66,67	33,33	0,00	0	0,00	100,00	33,33	3,33	26,00		
24	МКОУ Рождественская СОШ	6	0	6	100,00	6	6	0	0	100,00	100,00	0,00	0,00	0	0,00	100,00	0,00	3,00	23,00		
25	МКОУ Березовская СОШ	13	0	13	100,00	13	9	3	1	100,00	69,23	23,08	7,69	0	0,00	100,00	30,77	3,38	25,00		
26	МКОУ Соляновская СОШ	10	0	10	100,00	10	6	4	0	100,00	60,00	40,00	0,00	0	0,00	100,00	40,00	3,40	27,00		
27	МКОУ Черчетская СОШ	5	0	5	100,00	5	3	2	0	100,00	60,00	40,00	0,00	0	0,00	100,00	40,00	3,40	23,00		
28	МКОУ Зареченская СОШ	4	0	4	100,00	4	4	0	0	100,00	100,00	0,00	0,00	0	0,00	100,00	0,00	3,00	22,00		
29	МКОУ Бузыкановская СОШ	1	0	1	100,00	1	0	0	1	100,00	0,00	0,00	100,00	0	0,00	100,00	100,00	5,00	33,00		
30	МКОУ Шелаевская СОШ	4	0	4	100,00	4	3	1	0	100,00	75,00	25,00	0,00	0	0,00	100,00	25,00	3,25	29,00		
31	МКОУ Обленихинская СОШ	1	0	1	100,00	1	1	0	0	100,00	100,00	0,00	0,00	0	0,00	100,00	0,00	3,00	25,00		
32	МКОУ Староакулышетская ООШ	6	0	6	100,00	6	6	0	0	100,00	100,00	0,00	0,00	0	0,00	100,00	0,00	3,00	22,00		
33	МКОУ Невельская ООШ	5	0	5	100,00	5	4	1	0	100,00	80,00	20,00	0,00	0	0,00	100,00	20,00	3,20	21,00		
34	МКОУ Тальская ООШ	5	0	5	100,00	5	2	3	0	100,00	40,00	60,00	0,00	0	0,00	100,00	60,00	3,60	29,00		
Всего сельские ОО		125	0	125	100,00	125	91	26	8	100,00	72,80	20,80	6,40	0	0,00	100,00	27,20	3,35	25,00		
По району:		966	2	964	99,79	959	546	305	108	99,48	56,64	31,64	11,20	5	0,52	99,48	42,84	3,41	26,00		
РЖД лицей №12																					
35	РЖД лицей №12	25	0	25	100,00	25	7	11	7	100,00	28,00	44,00	28,00	0	0,00	100,00	72,00	4,00	29,00		
По району		991	2	989	99,80	984	553	316	115	99,49	55,92	31,95	11,63	5	0,51	99,49	43,58	3,43	26,00		
Справочники:																					
36	МКОУ СОШ № 2 г. Тайшета	2	0	2	100,00	2	2	0	0	100,00	100,00	0,00	0,00	0	0,00	100,00	0,00	9,00	21,00		
Всего		993	2	991	99,80	986	555	316	115	99,50	56,00	31,89	11,60	5	0,50	99,50	43,49	3,55	26,00		
Экстерны:																					
37	МКОУ СОШ № 2 г. Тайшета	1	1	0	0,00	0	0	0	0					0	0,00	100,00	0,00	3,00	25,00		
38	МКОУ "СОШ № 85"	1	0	1	100,00	1	1	0	0	100,00	100,00	0,00	0,00	0	0,00	99,50	43,45	3,55	26,00		
По району:		994	2	992	99,80	987	556	316	115	99,50	56,05	31,85	11,59	5	0,50	99,50	43,45	3,55	26,00		

Областные показатели:

<b>09.06.2025</b>	
приняло участие	99,80%
успеваемость	93,62
качество обученности	45,77
средняя отметка	

**ГВЭ - РУССКИЙ ЯЗЫК (09.06.2025)**

№ п/п	ОО	Зарегистрировано участников ГВЭ	не явились	Сдавали ГВЭ		Подтвердили освоение основных общеобразовательных программ основного общего образования				% Подтвердили освоение основных общеобразовательных программ основного общего образования				Не подтвердили освоение основных общеобразоват ельных программ основного общего образования	% Не подтвердили освоение основных общеобразоват ельных программ основного общего образования	Успеваемость	Качество знаний	Средняя отметка
				Кол-во	%	Всего	3	4	5	Всего	3	4	5					
Городские ОО																		
1	МКОУ СОШ № 23 г.Тайшета	1	0	1	100,00	1	1	0	0	100,00	100,00	0,00	0,00	0	0,00	100,00	0,00	3,00
2	МКОУ "СОШ №85"	1	0	1	100,00	1	0	0	1	100,00	0,00	0,00	100,00	0	0,00	100,00	100,00	5,00
3	МКОУ СОШ № 2 г. Тайшета	2	0	2	100,00	2	0	2	0	100,00	0,00	100,00	0,00	0	0,00	100,00	100,00	4,00
4	МКОУ средняя школа №1	1	0	1	100,00	1	1	0	0	100,00	100,00	0,00	0,00	0	0,00	100,00	0,00	3,00
5	МКОУ СОШ № 10 г. Бирюсинска	1	0	1	100,00	1	0	0	1	100,00	0,00	0,00	100,00	0	0,00	100,00	100,00	5,00
По району:		6	0	6	100,00	6	2	2	2	100,00	33,33	33,33	33,33	0	0,00	100,00	66,67	4,00

Областные показатели 09.06.2025г:	
приняло участие	98,9
средняя отметка	
успеваемость	99,71
качество обученности	80,79

**ОГЭ - АНГЛИЙСКИЙ ЯЗЫК (21.05.2025 г.)**

№ п/п	ОО	Зарегистрировано участников ОГЭ	не явились	Сдавали ОГЭ		Подтвердили освоение основных общеобразовательных программ основного общего образования				% Подтвердили освоение основных общеобразовательных программ основного общего образования				Не подтвердили освоение основных общеобразоват ельных программ основного общего образования	% Не подтвердили освоение основных общеобразоват ельных программ основного общего образования	Успешность	Качество знаний	Средняя отметка	Средний тестовый балл
				Кол-во	%	Всего	3	4	5	Всего	3	4	5						
Городские ОО																			
1	МКОУ "СОШ № 85"	4	0	4	100,00	4	0	2	2	100,00	0,00	50,00	50,00	0	0,00	100,00	100,00	4,50	60,00
2	МКОУ СОШ №5 г. Тайшета	1	0	1	100,00	1	0	1	0	100,00	0,00	100,00	0,00	0	0,00	100,00	100,00	4,00	46,00
3	МКОУ СОШ №14 г. Тайшета	1	0	1	100,00	1	0	0	1	100,00	0,00	0,00	100,00	0	0,00	100,00	100,00	5,00	61,00
4	МКОУ СОШ № 2 г. Тайшета	1	0	1	100,00	1	1	0	0	100,00	100,00	0,00	0,00	0	0,00	100,00	0,00	3,00	44,00
5	МКОУ СОШ №24 р.п. Юрты	1	0	1	100,00	1	0	1	0	100,00	0,00	100,00	0,00	0	0,00	100,00	100,00	4,00	48,00
6	МКОУ СОШ №16 г.Бирюсинска	1	0	1	100,00	1	0	1	0	100,00	0,00	100,00	0,00	0	0,00	100,00	100,00	4,00	46,00
Всего городские ОО		9	0	9	100,00	9	1	5	3	100,00	11,11	55,56	33,33	0	0,00	100,00	88,89	4,08	54,00
Школа-интернат № 24 ОАО "РЖД"																			
7	РЖД лицей №12	1	0	1	100,00	1	0	0	1	100,00	0,00	0,00	100,00	0	0,00	100,00	100,00	5,00	59,00
По району		10	0	10	100,00	10	1	5	4	100,00	10,00	50,00	40,00	0	0,00	100,00	90,00	4,30	55,00

**Областные показатели:**

<b>21.05.2025 г</b>	
<b>приняло участие</b>	<b>99,70%</b>
<b>успеваемость</b>	<b>99,5</b>
<b>качество обученности</b>	<b>82,25</b>
<b>средняя отметка</b>	

**ОГЭ - БИОЛОГИЯ (26.05.2025+16.06.2025+ резерв (27.06, 28.06.2025г.)+ сент**

№ п/п	ОО	Зарегистрировано участников ОГЭ	не явились	Сдавали ОГЭ		Подтвердили освоение основных общеобразовательных программ основного общего образования				% Подтвердили освоение основных общеобразовательных программ основного общего образования				Не подтвердили освоение основных общеобразоват ельных программ основного общего образования	% Не подтвердили освоение основных общеобразоват ельных программ основного общего образования	Успешность	Качество знаний	Средняя отметка	Средний тестовый балл
				Кол-во	%	Всего	3	4	5	Всего	3	4	5						
Городские ОО																			
1	МКОУ "СОШ № 85"	31	0	31	100,00	31	9	20	2	100,00	29,03	64,52	6,45	0	0,00	100,00	70,97	3,77	30,00
2	МКОУ СОШ №5 г. Тайшета	26	0	26	100,00	26	14	11	1	100,00	53,85	42,31	3,85	0	0,00	100,00	46,15	3,50	25,00
3	МКОУ средняя школа №1	29	0	29	100,00	29	20	9	0	100,00	68,97	31,03	0,00	0	0,00	100,00	31,03	3,31	23,00
4	МКОУ СОШ № 2 г. Тайшета	91	0	91	100,00	91	53	36	2	100,00	58,24	39,56	2,20	0	0,00	100,00	41,76	3,44	24,00
5	МКОУ СОШ №23 г.Тайшета	9	0	9	100,00	9	7	1	1	100,00	77,78	11,11	11,11	0	0,00	100,00	22,22	3,33	24,00
6	МКОУ СОШ №14 г. Тайшета	9	1	8	88,89	8	5	3	0	100,00	62,50	37,50	0,00	0	0,00	100,00	37,50	3,38	25,00
7	МКОУ СОШ №10 г.Бирюсинска	23	0	23	100,00	23	15	8	0	100,00	65,22	34,78	0,00	0	0,00	100,00	34,78	3,35	22,00
8	МКОУ СОШ №16 г.Бирюсинска	12	0	12	100,00	12	6	5	1	100,00	50,00	41,67	8,33	0	0,00	100,00	50,00	3,58	26,00
9	МКОУ СОШ № 17 р.п. Юрты	12	0	12	100,00	12	10	2	0	100,00	83,33	16,67	0,00	0	0,00	100,00	16,67	3,17	19,00
10	МКОУ Новобирюсинская СОШ	16	0	16	100,00	16	3	10	3	100,00	18,75	62,50	18,75	0	0,00	100,00	81,25	4,00	31,00
11	МКОУ Шиткинская СОШ	21	0	21	100,00	21	13	8	0	100,00	61,90	38,10	0,00	0	0,00	100,00	38,10	3,38	23,00
12	МКОУ Квитокская СОШ № 1	33	0	33	100,00	33	18	15	0	100,00	54,55	45,45	0,00	0	0,00	100,00	45,45	3,45	24,00
Всего городские ОО		312	1	311	99,68	311	173	128	10	100,00	55,63	41,16	3,22	0	0,00	100,00	44,37	3,47	25,00
Сельские ОУ																			
13	МКОУ Венгерская СОШ	2	0	2	100,00	2	0	2	0	100,00	0,00	100,00	0,00	0	0,00	100,00	100,00	4,00	30,00
14	МКОУ Бирюсинская СОШ	4	0	4	100,00	4	3	1	0	100,00	75,00	25,00	0,00	0	0,00	100,00	25,00	3,25	22,00
15	МКОУ Мирнинская СОШ	9	0	9	100,00	9	0	2	7	100,00	0,00	22,22	77,78	0	0,00	100,00	100,00	4,78	39,00
16	МКОУ Тамтачетская СОШ	3	0	3	100,00	3	0	3	0	100,00	0,00	100,00	0,00	0	0,00	100,00	100,00	4,00	29,00
17	МКОУ Джогинская СОШ	3	0	3	100,00	3	0	3	0	100,00	0,00	100,00	0,00	0	0,00	100,00	100,00	4,00	31,00
18	МКОУ Николаевская СОШ	6	0	6	100,00	6	4	2	0	100,00	66,67	33,33	0,00	0	0,00	100,00	33,33	3,33	21,00
19	МКОУ П-Черемховская СОШ	7	0	7	100,00	7	5	2	0	100,00	71,43	28,57	0,00	0	0,00	100,00	28,57	3,29	18,00
20	МКОУ Рождественская СОШ	5	0	5	100,00	5	2	3	0	100,00	40,00	60,00	0,00	0	0,00	100,00	60,00	3,60	25,00
21	МКОУ Березовская СОШ	3	0	3	100,00	3	0	3	0	100,00	0,00	100,00	0,00	0	0,00	100,00	100,00	4,00	32,00
22	МКОУ Соляновская СОШ	10	0	10	100,00	10	8	2	0	100,00	80,00	20,00	0,00	0	0,00	100,00	20,00	3,20	23,00
23	МКОУ Зареченская СОШ	4	0	4	100,00	4	3	1	0	100,00	75,00	25,00	0,00	0	0,00	100,00	25,00	3,25	22,00
24	МКОУ Новотремнинская СОШ	1	0	1	100,00	1	0	1	0	100,00	0,00	100,00	0,00	0	0,00	100,00	100,00	4,00	30,00
25	МКОУ Шелаевская СОШ	4	0	4	100,00	4	0	3	1	100,00	0,00	75,00	25,00	0	0,00	100,00	100,00	4,25	35,00
26	МКОУ Невельская ООШ	5	0	5	100,00	5	3	2	0	100,00	60,00	40,00	0,00	0	0,00	100,00	40,00	3,40	21,00
27	МКОУ Тальская ООШ	1	0	1	100,00	1	1	0	0	100,00	100,00	0,00	0,00	0	0,00	100,00	0,00	3,00	25,00
Всего сельские ОО		67	0	67	100,00	67	29	30	8	100,00	43,28	44,78	11,94	0	0,00	100,00	56,72	3,69	26,00
По району:		379	1	378	99,74	378	202	158	18	100,00	53,44	41,80	4,76	0	0,00	100,00	46,56	3,59	25,00
РЖД лицей №12																			
28	РЖД лицей №12	3	0	3	100,00	3	2	1	0	100,00	66,67	33,33	0,00	0	0,00	100,00	33,33	3,33	19,00
По району		382	1	381	99,74	381	204	159	18	100,00	53,54	41,73	4,72	0	0,00	100,00	46,46	3,58	25,00
Экстерны:																			
29	МКОУ СОШ № 85	1	0	1	100,00	1	1	0	0	100,00	100,00	0,00	0,00	0	0,00	100,00	0,00	3,00	18,00
Всего		1	0	1	100,00	1	1	0	0	100,00	100,00	0,00	0,00	0	0,00	100,00	0,00	3,00	18,00
По району:		383	1	382	99,74	382	205	159	18	100,00	53,66	41,62	4,71	0	0,00	100,00	46,34	3,51	25,00

**Областные показатели:**

26.05.2025	
приняло участие	99,60%
успеваемость	86,54
качество обученности	34,03
средняя отметка	

16.06.2025 г.	
приняло участие	99,40%
успеваемость	94,18%
качество обученности	69,51%
средняя отметка	

**ОГЭ - ГЕОГРАФИЯ (29.05.2025+06.06.2025 основные дни+ резервные дни 27.06, 28.06+сент)**

№ п/п	ОО	Зарегистрировано участников ОГЭ	не явились	Сдавали ОГЭ		Подтвердили освоение основных общеобразовательных программ основного общего образования				% Подтвердили освоение основных общеобразовательных программ основного общего образования				Не подтвердили освоение основных общеобразоват ельных программ основного общего образования	% Не подтвердили освоение основных общеобразова тельных программ основного общего образования	Успеваемость	Качество знаний	Средняя отметка	Средний тестовый балл
				Кол-во	%	Всего	3	4	5	Всего	3	4	5						
Городские ОО																			
1	МКОУ "СОШ № 85"	95	0	95	100,00	95	29	44	22	100,00	30,53	46,32	23,16	0	0,00	100,00	69,47	3,93	21,00
2	МКОУ СОШ №5 г. Тайшета	68	1	67	98,53	66	28	25	13	98,51	41,79	37,31	19,40	1	1,49	98,51	56,72	3,75	20,00
3	МКОУ средняя школа №1	46	0	46	100,00	46	18	21	7	100,00	39,13	45,65	15,22	0	0,00	100,00	60,87	3,76	20,00
4	МКОУ СОШ № 2 г. Тайшета	71	0	71	100,00	70	24	27	19	98,59	33,80	38,03	26,76	1	1,41	98,59	64,79	3,90	21,00
5	МКОУ СОШ №23 г.Тайшета	35	0	35	100,00	34	14	12	8	97,14	40,00	34,29	22,86	1	2,86	97,14	57,14	3,77	20,00
6	МКОУ СОШ №14 г. Тайшета	38	0	38	100,00	38	15	18	5	100,00	39,47	47,37	13,16	0	0,00	100,00	60,53	3,74	21,00
7	МКОУ СОШ №10 г.Бирюсинска	78	0	78	100,00	78	32	21	25	100,00	41,03	26,92	32,05	0	0,00	100,00	58,97	3,91	21,00
8	МКОУ СОШ №16 г.Бирюсинска	31	0	31	100,00	31	16	9	6	100,00	51,61	29,03	19,35	0	0,00	100,00	48,39	3,68	20,00
9	МКОУ СОШ № 17 р.п. Юрты	14	0	14	100,00	14	6	7	1	100,00	42,86	50,00	7,14	0	0,00	100,00	57,14	3,64	19,00
10	МКОУ СОШ № 24 р.п.Юрты	15	0	15	100,00	15	7	7	1	100,00	46,67	46,67	6,67	0	0,00	100,00	53,33	3,60	19,00
11	МКОУ Новобирюсинская СОШ	34	0	34	100,00	34	11	17	6	100,00	32,35	50,00	17,65	0	0,00	100,00	67,65	3,85	21,00
12	МКОУ Шиткинская СОШ	28	0	28	100,00	28	17	5	6	100,00	60,71	17,86	21,43	0	0,00	100,00	39,29	3,61	19,00
13	МКОУ Квитокская СОШ № 1	30	0	30	100,00	28	11	11	6	93,33	36,67	36,67	20,00	2	6,67	93,33	56,67	3,70	20,00
Всего городские ОО		583	1	582	99,83	577	228	224	125	99,14	39,18	38,49	21,48	5	0,86	99,14	59,97	3,76	20,00
Сельские ОУ																			
14	МКОУ Венгерская СОШ	10	0	10	100,00	10	6	3	1	100,00	60,00	30,00	10,00	0	0,00	100,00	40,00	3,50	20,00
15	МКОУ Бирюсинская СОШ	6	0	6	100,00	6	4	2	0	100,00	66,67	33,33	0,00	0	0,00	100,00	33,33	3,33	16,00
16	МКОУ Мирнинская СОШ	10	0	10	100,00	10	1	8	1	100,00	10,00	80,00	10,00	0	0,00	100,00	90,00	4,00	23,00
17	МКОУ Тамтачетская СОШ	9	0	9	100,00	9	4	5	0	100,00	44,44	55,56	0,00	0	0,00	100,00	55,56	3,56	18,00
18	МКОУ Джогинская СОШ	6	0	6	100,00	6	5	0	1	100,00	83,33	0,00	16,67	0	0,00	100,00	16,67	3,33	16,00
19	МКОУ Шелеховская СОШ	6	0	6	100,00	6	4	2	0	100,00	66,67	33,33	0,00	0	0,00	100,00	33,33	3,33	17,00
20	МКОУ Николаевская СОШ	6	0	6	100,00	6	5	1	0	100,00	83,33	16,67	0,00	0	0,00	100,00	16,67	3,17	16,00
21	МКОУ Новотремнинская СОШ	1	0	1	100,00	1	1	0	0	100,00	100,00	0,00	0,00	0	0,00	100,00	0,00	3,00	14,00
22	МКОУ П-Черемховская СОШ	6	0	6	100,00	5	4	1	0	83,33	66,67	16,67	0,00	1	16,67	83,33	16,67	3,00	16,00
23	МКОУ Разгонская СОШ	3	0	3	100,00	3	1	1	1	100,00	33,33	33,33	33,33	0	0,00	100,00	66,67	4,00	22,00
24	МКОУ Рождественская СОШ	4	0	4	100,00	4	3	1	0	100,00	75,00	25,00	0,00	0	0,00	100,00	25,00	3,25	18,00
25	МКОУ Березовская СОШ	7	0	7	100,00	7	4	3	0	100,00	57,14	42,86	0,00	0	0,00	100,00	42,86	3,43	18,00
26	МКОУ Соляновская СОШ	10	0	10	100,00	10	7	3	0	100,00	70,00	30,00	0,00	0	0,00	100,00	30,00	3,30	18,00
27	МКОУ Черчетская СОШ	5	0	5	100,00	5	1	3	1	100,00	20,00	60,00	20,00	0	0,00	100,00	80,00	4,00	22,00
28	МКОУ Зареченская СОШ	4	0	4	100,00	4	1	3	0	100,00	25,00	75,00	0,00	0	0,00	100,00	75,00	3,75	20,00
29	МКОУ Бузыкановская СОШ	1	0	1	100,00	1	0	1	0	100,00	0,00	100,00	0,00	0	0,00	100,00	100,00	4,00	25,00
30	МКОУ Облепихинская СОШ	1	0	1	100,00	1	0	1	0	100,00	0,00	100,00	0,00	0	0,00	100,00	100,00	4,00	21,00
31	МКОУ Староаккульшетская ООШ	6	0	6	100,00	6	4	1	1	100,00	66,67	16,67	16,67	0	0,00	100,00	33,33	3,50	17,00
32	МКОУ Тальская ООШ	3	0	3	100,00	3	1	2	0	100,00	33,33	66,67	0,00	0	0,00	100,00	66,67	3,67	22,00
Всего сельские ОО		104	0	104	100,00	103	56	41	6	99,04	53,85	39,42	5,77	1	0,96	99,04	45,19	3,53	19,00
По району:		687	1	686	99,85	680	284	265	131	99,13	41,40	38,63	19,10	6	0,87	99,13	57,73	3,62	20,00
РЖД лицей №12																			
33	РЖД лицей №12	7	0	7	100,00	7	2	3	2	100,00	28,57	42,86	28,57	0	0,00	100,00	71,43	4,00	23,00
По району		694	1	693	99,86	687	286	268	133	99,13	41,27	38,67	19,19	6	0,87	99,13	57,86	3,63	20,00
Справочники:																			
34	МКОУ СОШ № 2 г. Тайшета	1	0	1	100,00	1	1	0	0	100,00	100,00	0,00	0,00	0	0,00	100,00	0,00	3,00	16,00
35	МКОУ Тамтачетская СОШ	1	0	1	100,00	1	0	1	0	100,00	0,00	100,00	0,00	0	0,00	100,00	100,00	4,00	19,00
Всего по справочникам		2	0	2	100,00	2	1	1	0	100,00	50,00	50,00	0,00	0	0,00	100,00	50,00	3,50	18,00
Всего		696	1	695	99,86	689	287	269	133	99,14	41,29	38,71	19,14	6	0,86	99,14	57,84	3,76	20,00
Экстерны:																			
36	МКОУ СОШ № 2 г. Тайшета	1	1	0	0,00	0	0	0	0										
37	МКОУ "СОШ № 85"	1	0	1	100,00	1	1	0	0	100,00	100,00	0,00	0,00	0	0,00	100,00	0,00	3,00	17,00
По району:		697	1	696	99,86	690	288	269	133	99,14	41,38	38,65	19,11	6	0,86	99,14	57,76	3,76	20,00

**Областные показатели:**

29.05.2025	
приняло участие	99,60%
успеваемость	81,19
качество обученности	56,28
средняя отметка	

06.06.2025	
приняло участие	99,7
успеваемость	87
качество обученности	64,13
средняя отметка	

**ОГЭ - ИКТ (26.05.2025+06.06.2025+16.06.2025- основные дни+ 27.06.2025 резервный день+сент)**

№ п/п	ОО	Зарегистрировано участников ОГЭ	не явились	Сдавали ОГЭ		Подтвердили освоение основных общеобразовательных программ основного общего образования			% Подтвердили освоение основных общеобразовательных программ основного общего образования				Не подтвердили освоение основных общеобразоват ельных программ основного общего образования	% Не подтвердили освоение основных общеобразоват ельных программ основного общего образования	Успешность	Качество знаний	Средняя отметка	Средний тестовый балл		
				Кол-во	%	Всего	3	4	5	Всего	3	4							5	
Городские ОО																				
1	МКОУ "СОШ № 85"	51	0	51	100,00	51	31	18	2	100,00	60,78	35,29	3,92	0	0,00	100,00	39,22	3,43	10,00	
2	МКОУ СОШ №5 г. Тайшета	77	1	76	98,70	76	46	30	0	100,00	60,53	39,47	0,00	0	0,00	100,00	39,47	3,39	10,00	
3	МКОУ средняя школа №1	21	0	21	100,00	21	16	4	1	100,00	76,19	19,05	4,76	0	0,00	100,00	23,81	3,29	9,00	
4	МКОУ СОШ № 2 г. Тайшета	49	0	49	100,00	49	31	13	5	100,00	63,27	26,53	10,20	0	0,00	100,00	36,73	3,47	10,00	
5	МКОУ СОШ №23 г.Тайшета	25	0	25	100,00	25	19	6	0	100,00	76,00	24,00	0,00	0	0,00	100,00	24,00	3,24	8,00	
6	МКОУ СОШ №14 г. Тайшета	32	1	31	96,88	31	21	10	0	100,00	67,74	32,26	0,00	0	0,00	100,00	32,26	3,32	9,00	
7	МКОУ СОШ №10 г.Бирюсинска	64	0	64	100,00	64	34	30	0	100,00	53,13	46,88	0,00	0	0,00	100,00	46,88	3,47	10,00	
8	МКОУ СОШ №16 г.Бирюсинска	20	0	20	100,00	20	12	7	1	100,00	60,00	35,00	5,00	0	0,00	100,00	40,00	3,45	10,00	
9	МКОУ СОШ № 17 р.п. Юрты	18	0	18	100,00	18	11	7	0	100,00	61,11	38,89	0,00	0	0,00	100,00	38,89	3,39	10,00	
10	МКОУ СОШ № 24 р.п.Юрты	27	0	27	100,00	27	10	14	3	100,00	37,04	51,85	11,11	0	0,00	100,00	62,96	3,74	12,00	
11	МКОУ Новобирюсинская СОШ	9	0	9	100,00	9	3	6	0	100,00	33,33	66,67	0,00	0	0,00	100,00	66,67	3,67	10,00	
12	МКОУ Квитокская СОШ № 1	1	0	1	100,00	1	0	1	0	100,00	0,00	100,00	0,00	0	0,00	100,00	100,00	4,00	12,00	
Всего городские ОО		394	2	392	99,49	392	234	146	12	100,00	59,69	37,24	3,06	0	0,00	100,00	40,31	3,49	10,00	
Сельские ОУ																				
13	МКОУ Венгерская СОШ	6	0	6	100,00	6	4	2	0	100,00	66,67	33,33	0,00	0	0,00	100,00	33,33	3,33	8,00	
14	МКОУ Бирюсинская СОШ	2	0	2	100,00	2	2	0	0	100,00	100,00	0,00	0,00	0	0,00	100,00	0,00	3,00	9,00	
15	МКОУ Мирнинская СОШ	1	0	1	100,00	1	1	0	0	100,00	100,00	0,00	0,00	0	0,00	100,00	0,00	3,00	10,00	
16	МКОУ Джогинская СОШ	2	0	2	100,00	2	1	1	0	100,00	50,00	50,00	0,00	0	0,00	100,00	50,00	3,50	9,00	
17	МКОУ Шелеховская СОШ	6	0	6	100,00	6	5	1	0	100,00	83,33	16,67	0,00	0	0,00	100,00	16,67	3,17	9,00	
18	МКОУ П-Черемховская СОШ	1	0	1	100,00	1	1	0	0	100,00	100,00	0,00	0,00	0	0,00	100,00	0,00	3,00	7,00	
19	МКОУ Рождественская СОШ	3	0	3	100,00	3	2	1	0	100,00	66,67	33,33	0,00	0	0,00	100,00	33,33	3,33	8,00	
20	МКОУ Березовская СОШ	12	0	12	100,00	12	8	4	0	100,00	66,67	33,33	0,00	0	0,00	100,00	33,33	3,33	9,00	
21	МКОУ Черчетская СОШ	5	0	5	100,00	5	4	1	0	100,00	80,00	20,00	0,00	0	0,00	100,00	20,00	3,20	9,00	
22	МКОУ Бузыкановская СОШ	1	0	1	100,00	1	0	1	0	100,00	0,00	100,00	0,00	0	0,00	100,00	100,00	4,00	11,00	
23	МКОУ Старокульшетская ООШ	6	0	6	100,00	6	3	3	0	100,00	50,00	50,00	0,00	0	0,00	100,00	50,00	3,50	10,00	
Всего сельские ОО		45	0	45	100,00	45	31	14	0	100,00	68,89	31,11	0,00	0	0,00	100,00	31,11	3,31	9,00	
По району:		439	2	437	99,54	437	265	160	12	100,00	60,64	36,61	2,75	0	0,00	100,00	39,36	3,40	10,00	
РЖД лицей №12																				
24	РЖД лицей №12	20	0	20	100,00	20	12	8	0	100,00	60,00	40,00	0,00	0	0,00	100,00	40,00	3,40	10,00	
По району		459	2	457	99,56	457	277	168	12	100,00	60,61	36,76	2,63	0	0,00	100,00	39,39	3,40	10,00	
Справочники:																				
25	МКОУ СОШ № 2 г. Тайшета	1	0	1	100,00	1	1	0	0	100,00	100,00	0,00	0,00	0	0,00	100,00	0,00	3,00	5,00	
Всего		460	2	458	99,57	458	278	168	12	100,00	60,70	36,68	2,62	0	0,00	100,00	39,30	3,42	10,00	

**Областные показатели:**

26.05.2025	
приняло участие	99,60%
успеваемость	85,24
качество обученности	46,44
средняя отметка	

06.06.2025	
приняло участие	99,8
успеваемость	88,26
качество обученности	49,51
средняя отметка	

16.06.2025	
приняло участие	99,6
успеваемость	84,83
качество обученности	52,09
средняя отметка	

**ОГЭ - ИСТОРИЯ (29.05.2025+ пер)**

№ п/п	ОО	Зарегистрировано участников ОГЭ	не явились	Сдавали ОГЭ		Подтвердили освоение основных общеобразовательных программ основного общего образования				% Подтвердили освоение основных общеобразовательных программ основного общего образования				Не подтвердили освоение основных общеобразовательных программ основного общего образования	% Не подтвердили освоение основных общеобразовательных программ основного общего образования	Успешность	Качество знаний	Средняя отметка	Средний тестовый балл	
				Кол-во	%	Всего	3	4	5	Всего	3	4	5							
Городские ОО																				
1	МКОУ "СОШ № 85"	3	0	3	100,00	3	0	2	1	100,00	0,00	66,67	33,33	0	0,00	100,00	100,00	4,33	29,00	
2	МКОУ СОШ №5 г. Тайшета	2	0	2	100,00	2	0	2	0	100,00	0,00	100,00	0,00	0	0,00	100,00	100,00	4,00	26,00	
3	МКОУ СОШ № 2 г. Тайшета	1	0	1	100,00	1	0	1	0	100,00	0,00	100,00	0,00	0	0,00	100,00	100,00	4,00	26,00	
4	МКОУ СОШ №14 г. Тайшета	5	0	5	100,00	5	3	2	0	100,00	60,00	40,00	0,00	0	0,00	100,00	40,00	3,40	19,00	
5	МКОУ СОШ №10 г.Бирюсинска	1	0	1	100,00	1	0	1	0	100,00	0,00	100,00	0,00	0	0,00	100,00	100,00	4,00	27,00	
Всего городские ОО		12	0	12	100,00	12	3	8	1	100,00	25,00	66,67	8,33	0	0,00	100,00	75,00	3,95	24,00	
Сельские ОУ																				
6	МКОУ Мирнинская СОШ	1	0	1	100,00	1	0	0	1	100,00	0,00	0,00	100,00	0	0,00	100,00	100,00	5,00	33,00	
7	МКОУ Тамтачетская СОШ	6	0	6	100,00	6	1	2	3	100,00	16,67	33,33	50,00	0	0,00	100,00	83,33	4,33	28,00	
8	МКОУ Тальская ООШ	1	0	1	100,00	1	0	1	0	100,00	0,00	100,00	0,00	0	0,00	100,00	100,00	4,00	25,00	
Всего сельские ОО		8	0	8	100,00	8	1	3	4	100,00	12,50	37,50	50,00	0	0,00	100,00	87,50	4,44	28,00	
По району:		20	0	20	100,00	20	4	11	5	100,00	20,00	55,00	25,00	0	0,00	100,00	80,00	4,13	26,00	

**Областные показатели:**

<b>29.05.2025</b>	
<b>приняло участие</b>	<b>99,80%</b>
<b>успеваемость</b>	<b>92,69</b>
<b>качество обученности</b>	<b>63,79</b>
<b>средняя отметка</b>	

**ОГЭ - ЛИТЕРАТУРА (16.06.2025 г.+ пересдача)**

№ п/п	ОО	Зарегистрировано участников ОГЭ	не явились	Сдавали ОГЭ		Подтвердили освоение основных общеобразовательных программ основного общего образования				% Подтвердили освоение основных общеобразовательных программ основного общего образования				Не подтвердили освоение основных общеобразоват ельных программ основного общего образования	% Не подтвердили освоение основных общеобразоват ельных программ основного общего образования	Успеваемость	Качество знаний	Средняя отметка	Средний тестовый балл
				Кол-во	%	Всего	3	4	5	Всего	3	4	5						
Городские ОО																			
1	МКОУ "СОШ № 85"	4	0	4	100,00	4	1	3	0	100,00	25,00	75,00	0,00	0	0,00	100,00	75,00	3,75	25,00
2	МКОУ средняя школа №1	1	0	1	100,00	1	1	0	0	100,00	100,00	0,00	0,00	0	0,00	100,00	0,00	3,00	18,00
3	МКОУ Новобирюсинская СОШ	1	0	1	100,00	1	0	1	0	100,00	0,00	100,00	0,00	0	0,00	100,00	100,00	4,00	29,00
4	МКОУ Квитокская СОШ №1	1	0	1	100,00	1	1	0	0	100,00	100,00	0,00	0,00	0	0,00	100,00	0,00	3,00	20,00
Всего по району		7	0	7	100,00	7	3	4	0	100,00	42,86	57,14	0,00	0	0,00	100,00	57,14	3,44	24,00

Областные показатели:

16.06.2025 г	
приняло участие	99,60%
успеваемость	88,24
качество обученности	66,23
средняя отметка	



**ОГЭ - ОБЩЕСТВОЗНАНИЕ (26.05.2025+06.06.2025+ 27.06.2025+28.06.2025 -резерв+ сент)**

№ п/п	ОО	Зарегистрировано участников ОГЭ	не явились	Сдавали ОГЭ		Подтвердили освоение основных общеобразовательных программ основного общего образования			% Подтвердили освоение основных общеобразовательных программ основного общего образования				Не подтвердили освоение основных общеобразоват ельных программ основного общего образования	% Не подтвердили освоение основных общеобразоват ельных программ основного общего образования	Успешность	Качество знаний	Средняя отметка	Средний тестовый балл		
				Кол-во	%	Всего	3	4	5	Всего	3	4							5	
Городские ОО																				
1	МКОУ "СОШ №85"	37	0	37	100,00	37	25	11	1	100,00	67,57	29,73	2,70	0	0,00	100,00	32,43	3,35	21,00	
2	МКОУ СОШ №5 г. Тайшета	55	0	55	100,00	55	49	6	0	100,00	89,09	10,91	0,00	0	0,00	100,00	10,91	3,11	19,00	
3	МКОУ средняя школа №1	9	0	9	100,00	9	7	2	0	100,00	77,78	22,22	0,00	0	0,00	100,00	22,22	3,22	21,00	
4	МКОУ СОШ № 2 г. Тайшета	20	0	20	100,00	20	12	7	1	100,00	60,00	35,00	5,00	0	0,00	100,00	40,00	3,45	23,00	
5	МКОУ СОШ №23 г.Тайшета	32	0	32	100,00	32	27	5	0	100,00	84,38	15,63	0,00	0	0,00	100,00	15,63	3,16	20,00	
6	МКОУ СОШ №14 г. Тайшета	25	1	24	96,00	24	21	3	0	100,00	87,50	12,50	0,00	0	0,00	100,00	12,50	3,13	18,00	
7	МКОУ СОШ №10 г.Бирюсинска	9	0	9	100,00	9	6	3	0	100,00	66,67	33,33	0,00	0	0,00	100,00	33,33	3,33	22,00	
8	МКОУ СОШ №16 г.Бирюсинска	8	0	8	100,00	8	8	0	0	100,00	100,00	0,00	0,00	0	0,00	100,00	0,00	3,00	18,00	
9	МКОУ СОШ № 17 р.п. Юрты	10	0	10	100,00	10	9	1	0	100,00	90,00	10,00	0,00	0	0,00	100,00	10,00	3,10	19,00	
10	МКОУ СОШ № 24 р.п.Юрты	20	0	20	100,00	20	14	4	2	100,00	70,00	20,00	10,00	0	0,00	100,00	30,00	3,40	22,00	
11	МКОУ Новобирюсинская СОШ	8	0	8	100,00	8	2	6	0	100,00	25,00	75,00	0,00	0	0,00	100,00	75,00	3,75	24,00	
12	МКОУ Шиткинская СОШ	8	0	8	100,00	8	6	2	0	100,00	75,00	25,00	0,00	0	0,00	100,00	25,00	3,25	21,00	
13	МКОУ Квитокская СОШ № 1	5	0	5	100,00	5	4	1	0	100,00	80,00	20,00	0,00	0	0,00	100,00	20,00	3,20	20,00	
Всего городские ОО		246	1	245	99,59	245	190	51	4	100,00	77,55	20,82	1,63	0	0,00	100,00	22,45	3,27	20,00	
Сельские ОУ																				
14	МКОУ Венгерская СОШ	2	0	2	100,00	2	2	0	0	100,00	100,00	0,00	0,00	0	0,00	100,00	0,00	3,00	20,00	
15	МКОУ Мирнинская СОШ	1	0	1	100,00	1	1	0	0	100,00	100,00	0,00	0,00	0	0,00	100,00	0,00	3,00	23,00	
16	МКОУ Джогинская СОШ	1	0	1	100,00	1	0	1	0	100,00	0,00	100,00	0,00	0	0,00	100,00	100,00	4,00	25,00	
17	МКОУ Разгонская СОШ	3	0	3	100,00	3	3	0	0	100,00	100,00	0,00	0,00	0	0,00	100,00	0,00	3,00	20,00	
18	МКОУ Березовская СОШ	2	0	2	100,00	2	1	1	0	100,00	50,00	50,00	0,00	0	0,00	100,00	50,00	3,50	23,00	
19	МКОУ Шелаевская СОШ	4	0	4	100,00	4	2	2	0	100,00	50,00	50,00	0,00	0	0,00	100,00	50,00	3,50	23,00	
20	МКОУ Облепихинская ООШ	1	0	1	100,00	1	1	0	0	100,00	100,00	0,00	0,00	0	0,00	100,00	0,00	3,00	18,00	
21	МКОУ Невельская ООШ	5	0	5	100,00	5	4	1	0	100,00	80,00	20,00	0,00	0	0,00	100,00	20,00	3,20	19,00	
22	МКОУ Тальская ООШ	4	0	4	100,00	4	2	2	0	100,00	50,00	50,00	0,00	0	0,00	100,00	50,00	3,50	25,00	
Всего сельские ОО		23	0	23	100,00	23	16	7	0	100,00	69,57	30,43	0,00	0	0,00	100,00	30,43	3,30	21,00	
По району:		269	1	268	99,63	268	206	58	4	100,00	76,87	21,64	1,49	0	0,00	100,00	23,13	3,28	20,00	
РЖД лицей №12																				
23	РЖД лицей №12	9	0	9	100,00	9	4	5	0	100,00	44,44	55,56	0,00	0	0,00	100,00	55,56	3,56	24,00	
По району		278	1	277	99,64	277	210	63	4	100,00	75,81	22,74	1,44	0	0,00	100,00	24,19	3,29	21,00	

**Областные показатели:**

26.05.2025	
приняло участие	99,40%
успеваемость	78,37
качество обученности	18,95
средняя отметка	

06.06.2025	
приняло участие	99,70%
успеваемость	87,11
качество обученности	37,12
средняя отметка	

**ОГЭ - ФИЗИКА (29.05+16.06.2025 основные дни+27.06.2025 резервный день)**

№ п/п	ОО	Зарегистрировано участников ОГЭ	не явились	Сдавали ОГЭ		Подтвердили освоение основных общеобразовательных программ основного общего образования				% Подтвердили освоение основных общеобразовательных программ основного общего образования				Не подтвердили освоение основных общеобразоват ельных программ основного общего образования	% Не подтвердили освоение основных общеобразоват ельных программ основного общего образования	Успешность	Качество знаний	Средняя отметка	Средний тестовый балл	
				Кол-во	%	Всего	3	4	5	Всего	3	4	5							
Городские ОО																				
1	МКОУ "СОШ № 85"	24	0	24	100,00	24	10	14	0	100,00	41,67	58,33	0,00	0	0,00	100,00	58,33	3,58	20,00	
2	МКОУ СОШ №5 г. Тайшета	10	0	10	100,00	10	3	6	1	100,00	30,00	60,00	10,00	0	0,00	100,00	70,00	3,80	23,00	
3	МКОУ средняя школа №1	2	0	2	100,00	2	1	1	0	100,00	50,00	50,00	0,00	0	0,00	100,00	50,00	3,50	19,00	
4	МКОУ СОШ № 2 г. Тайшета	4	0	4	100,00	4	1	3	0	100,00	25,00	75,00	0,00	0	0,00	100,00	75,00	3,75	20,00	
5	МКОУ СОШ №23 г.Тайшета	4	0	4	100,00	4	4	0	0	100,00	100,00	0,00	0,00	0	0,00	100,00	0,00	3,00	16,00	
6	МКОУ СОШ №14 г. Тайшета	4	0	4	100,00	4	3	1	0	100,00	75,00	25,00	0,00	0	0,00	100,00	25,00	3,25	17,00	
7	МКОУ СОШ №10 г.Бирюсинска	7	0	7	100,00	7	1	5	1	100,00	14,29	71,43	14,29	0	0,00	100,00	85,71	4,00	26,00	
8	МКОУ СОШ №16 г.Бирюсинска	3	0	3	100,00	3	0	3	0	100,00	0,00	100,00	0,00	0	0,00	100,00	100,00	4,00	27,00	
9	МКОУ СОШ № 24 р.п.Юрты	11	0	11	100,00	11	0	8	3	100,00	0,00	72,73	27,27	0	0,00	100,00	100,00	4,27	27,00	
10	МКОУ Шиткинская СОШ	1	0	1	100,00	1	0	1	0	100,00	0,00	100,00	0,00	0	0,00	100,00	100,00	4,00	26,00	
Всего городские ОО		70	0	70	100,00	70	23	42	5	100,00	32,86	60,00	7,14	0	0,00	100,00	67,14	3,72	22,00	
Сельские ОУ																				
11	МКОУ Тальская ООШ	1	0	1	100,00	1	1	0	0	100,00	100,00	0,00	0,00	0	0,00	100,00	0,00	3,00	15,00	
Всего сельские ОО		1	0	1	100,00	1	1	0	0	100,00	100,00	0,00	0,00	0	0,00	100,00	0,00	3,00	15,00	
По району:		71	0	71	100,00	71	24	42	5	100,00	33,80	59,15	7,04	0	0,00	100,00	66,20	3,65	22,00	
РЖД лицей №12																				
12	РЖД лицей №12	10	0	10	100,00	10	4	6	0	100,00	40,00	60,00	0,00	0	0,00	100,00	60,00	3,60	22,00	
По району		81	0	81	100,00	81	28	48	5	100,00	34,57	59,26	6,17	0	0,00	100,00	65,43	3,65	22,00	

**Областные показатели:**

29.05.2025	
приняло участие	99,60%
успеваемость	91,58
качество обученности	59,43
средняя отметка	

16.06.2025	
приняло участие	99,8
успеваемость	97,83
качество обученности	77,56
средняя отметка	

**ОГЭ - ХИМИЯ (26.05.2025 +29.05.2025+ 27.06.2025 резервный день+сент)**

№ п/п	ОО	Зарегистрировано участников ОГЭ	не явились	Сдавали ОГЭ		Подтвердили освоение основных общеобразовательных программ основного общего образования				% Подтвердили освоение основных общеобразовательных программ основного общего образования				Не подтвердили освоение основных общеобразоват ельных программ основного общего образования	% Не подтвердили освоение основных общеобразоват ельных программ основного общего образования	Успешность	Качество знаний	Средняя отметка	Средний тестовый балл	
				Кол-во	%	Всего	3	4	5	Всего	3	4	5							
Городские ОО																				
1	МКОУ "СОШ № 85"	13	0	13	100,00	13	4	5	4	100,00	30,77	38,46	30,77	0	0,00	100,00	69,23	4,00	25,00	
2	МКОУ СОШ №5 г. Тайшета	1	0	1	100,00	1	0	1	0	100,00	0,00	100,00	0,00	0	0,00	100,00	100,00	4,00	28,00	
3	МКОУ средняя школа №1	2	0	2	100,00	2	1	1	0	100,00	50,00	50,00	0,00	0	0,00	100,00	50,00	3,50	22,00	
4	МКОУ СОШ № 2 г. Тайшета	9	0	9	100,00	9	4	5	0	100,00	44,44	55,56	0,00	0	0,00	100,00	55,56	3,56	23,00	
5	МКОУ СОШ №23 г.Тайшета	1	0	1	100,00	1	1	0	0	100,00	100,00	0,00	0,00	0	0,00	100,00	0,00	3,00	10,00	
6	МКОУ СОШ №14 г. Тайшета	5	0	5	100,00	5	2	2	1	100,00	40,00	40,00	20,00	0	0,00	100,00	23,00	3,80	22,00	
7	МКОУ СОШ №10 г. Бирюсинска	2	0	2	100,00	2	1	1	0	100,00	50,00	50,00	0,00	0	0,00	100,00	23,00	3,50	19,00	
8	МКОУ СОШ №16 г. Бирюсинска	1	0	1	100,00	1	0	0	1	100,00	0,00	0,00	100,00	0	0,00	100,00	23,00	5,00	33,00	
9	МКОУ СОШ №24 р.п. Юрты	6	0	6	100,00	6	2	4	0	100,00	33,33	66,67	0,00	0	0,00	100,00	23,00	3,67	22,00	
10	МКОУ Квитокская СОШ № 1	2	0	2	100,00	2	0	0	2	100,00	0,00	0,00	100,00	0	0,00	100,00	100,00	5,00	35,00	
Всего городские ОО		42	0	42	100,00	42	15	19	8	100,00	35,71	45,24	19,05	0	0,00	100,00	64,29	3,90	24,00	

**Областные показатели:**

26.05.2025	
приняло участие	100,00%
успеваемость	85,91
качество обученности	59,91
средняя отметка	

29.05.2025	
приняло участие	99,80%
успеваемость	88,83
качество обученности	62,43
средняя отметка	

Данные об апелляциях, поданных по результатам ГИА-9

Предмет		Количество человек ко- экзамен ов	Участники ОГЭ, обратившиеся в КК		Количество апелляций				
					Всего		Удовлетворены КК		
			количество	%	по процедуре	по результатам	повлекли увеличение балла	повлекли уменьшение балла	без изменения балла
Математика ОГЭ	2023	931	2	0,2	0	0	1	0	1
	2024	947	1	0,1	0	1	1	0	0
	2025	995	1	0,1	0	1	0	0	1
Информатика и ИКТ	2023	388	3	0,8	0	0	0	0	3
	2024	451	3	0,7	0	3	1	0	2
География	2023	647	1	0,2	0	0	0	0	1
	2025	698	2	0,3	0	2	0	0	2
Биология	2023	272	1	0,4	0	0	0	0	1
Химия	2025	42	3	7,1	0	3	0	0	3
Обществознание	2022	420	1	0,2	0	0	0	0	1
	2023	347	8	2,3	0	0	0	0	8
	2025	278	1	0,4	0	1	0	0	1
Физика	2024	70	2	2,9	0	2	0	0	2
Итого:	2023	2585	15	0,6	0	0	1	0	14
	2024	1468	6	0,4	0	6	2	0	4
	2025	1975	7	0,4	0	7	0	0	7

### Аттестаты с отличием в разрезе образовательных организаций

№	Образовательные организации	Заявлено			Получили			Не получили		
		2023	2024	2025	2023	2024	2025	2023	2024	2025
1.	МКОУ СОШ № 16 г. Бирюсинска		4	4		2	3		2	1
2.	МКОУ СОШ № 10 г. Бирюсинска	3	9	4	3	8	4		1	
3.	МКОУ средняя школа №1	6	3	5	4	2	4	2	1	1
4.	МКОУ Новобирюсинская СОШ	2	3	1	2	3	1			
5.	МКОУ СОШ № 2 г. Тайшета	6	2	7	4	1	7	2	1	0
6.	МКОУ СОШ № 17 р.п. Юрты	2	3	1	2	3	1			0
7.	МКОУ СОШ № 5 г. Тайшета	8	7	6	7	6	5	1	1	1
8.	МКОУ «СОШ № 85»	3	7	11	2	7	9	1		2
9.	МКОУ Квитокская СОШ №1	1	6	4		4	3	1	2	1
10.	МКОУ СОШ № 24 р.п. Юрты	2	4	3	2	4	3			
11.	МКОУ СОШ № 14 г. Тайшета	2		1	1		1	1		
12.	МКОУ Венгерская СОШ	2	1		2	1				
13.	МКОУ Шелеховская СОШ			1			1			
14.	МКОУ Тамтачетская СОШ	3	1		3	1				
15.	МКОУ Джогинская СОШ	1	1		1	1				
16.	МКОУ Шиткинская СОШ		1	4			4		1	
17.	МКОУ Невельская ООШ	1		1	1		1			
18.	РЖД лицей №12	2	9	6	2	8	5		1	1
19.	МКОУ СОШ №23 г. Тайшета	1	3	1	1	3	0			1
20.	МКОУ Тальская ООШ		1			1				
21.	МКОУ Бирюсинская СОШ	1			1					
22.	МКОУ Мирнинская СОШ			1			1			
Итого:		46	66	61	38	56	53	8	10	8

**Процентное соотношение годовых и экзаменационных отметок  
выпускников 9-х классов в 2024/2025 уч.г.**

№	Наименование ОО	Кол-во выпуск ников	Совпадение отметок, %				
			0	25	50	75	100
1	МКОУ Березовская СОШ	13	2	1	6	1	3
2	МКОУ Бирюсинская СОШ	6	1	4	1		
3	МКОУ Бузыккановская СОШ	1				1	
4	МКОУ Венгерская СОШ	10	1	1	4	2	2
5	МКОУ Джогинская СОШ	6			5		1
6	МКОУ Зареченская СОШ	4		1	3		
7	Квитокская СОШ № 1	36	3	7	12	4	10
8	МКОУ Мирнинская СОШ	11		3	1	5	2
9	МКОУ Новобирюсинская СОШ	34	1	5	14	11	3
10	МКОУ Николаевская СОШ	6	1	3	0	1	1
11	МКОУ Новотремнинская СОШ	1				1	
12	МКОУ «Половино-Черемховская СОШ»	7	1	2		3	1
13	МКОУ Разгонская СОШ	3			1	1	1
14	МКОУ Рождественская СОШ	6	1	2		2	1
15	МКОУ Соляновская СОШ	10	1	2	4	3	
16	МКОУ СОШ № 10 г. Бирюсинск	93	4	20	39	27	3
17	МКОУ СОШ № 16 г. Бирюсинск	39	1	11	10	10	7
18	МКОУ средняя школа №1	57	11	20	19	6	1
19	МКОУ СОШ № 2 г. Тайшет	124	9	27	43	31	14
20	МКОУ СОШ № 5 г. Тайшет	8	1	3	4		
21	МКОУ СОШ № 14 г. Тайшет	58	3	14	7	15	19
22	МКОУ СОШ № 23 г. Тайшет	54	13	25	13	3	
23	МКОУ СОШ № 85 г. Тайшет	133	11	41	43	30	8
24	МКОУ СОШ № 17 п. Юрты	27	10	10	4	2	1
25	МКОУ СОШ № 24 п. Юрты	40	5	9	14	10	2
26	МКОУ Тамтачетская СОШ	10		2	3	4	1
27	МКОУ Тальская СОШ	5		1	3	1	
28	МКОУ Черчетская СОШ	5			4		1
29	МКОУ Шелеховская СОШ	6	1	4	1		
30	МКОУ Шелаевская СОШ	4			2	2	
31	МКОУ Шиткинская СОШ	29	4	7	4	10	4
32	МКОУ Невельская ООШ	5	1	2		1	1
33	МКОУ Облепихинская ООШ	1			1		
34	МКОУ Старо-Акульшетская ООШ	6			1	5	
Итого:		858	86	227	266	192	87
% от общего количества			10,02	26,46	31,00	22,38	10,14

# **Информация о получении аттестатов 9 класс 2025**

№	Образовательное учреждение	Всего ВТГ	Количество экстернов, возраст	Получили аттестат		Не прошли ГИА	Получили св-во
				Всего	Из них в доп.ЭТ		
1.	Березовская СОШ	13		13	3		
2.	Бирюсинская СОШ	6		6			1
3.	Бузыкановская СОШ	1		1			1
4.	Венгерская СОШ	10		10	2		1
5.	Джогинская СОШ	6		6	2		1у
6.	Зареченская СОШ	4		4			1
7.	Квитокская СОШ № 1	36		34	7	2	5кк+1кку
8.	Мирнинская СОШ	11		11			
9.	Новобирюсинская СОШ	34		34			1+1у
10.	Николаевская СОШ	6		6	2		
11.	Новотреминская СОШ	1		1	1		
12.	Половино-Черемховская СОШ	7		6	3	1	1
13.	Разгонская СОШ	3		3	1		1
14.	Рождественская СОШ	6		6	3		1
15.	Соляновская СОШ	10		10			
16.	СОШ № 10 г. Бирюсинск	93		92	15	1	9кк+3кку
17.	СОШ № 16 г. Бирюсинск	39		39	4		1кк+1+3кку
18.	СОШ № 1 г. Тайшет	57		54	9	3	1
19.	СОШ № 2 г. Тайшет	124	1 очн спр+, 1 спр сем+ 1 экст сем+, 1 экст недопуск	123+1экс+2спр	7+1спр	1+1 недоп экс	1
20.	СОШ № 5 г. Тайшет	121	1 недопуск	119	15	1+1 недоп втг	
21.	СОШ № 14 г. Тайшет	59		58	12	1 не участвовал в гиа	
22.	СОШ № 23 г. Тайшет	54		53	11	1	3кк
23.	СОШ № 85 г. Тайшет	133	1 экс сем+	133+1экс	8+1экс		
24.	СОШ № 17 п. Юрты	27		27	5		6кк+1кку
25.	СОШ № 24 п. Юрты	40		40	3		
26.	Тамтачетская СОШ	9	1 спр очн+	9+1спр			1у
27.	Тальская СОШ	5		5			1+1у
28.	Черчетская СОШ	5		5			
29.	Шелеховская СОШ	6		6	1		3кк
30.	Шелаевская СОШ	4		4			1
31.	Шиткинская СОШ	29		28	8	1	4кк
32.	Невельская ООШ	5		5			
33.	Облепихинская ООШ	1		1			1
34.	Старо-Акульшетская ООШ	6		6			
35.	РЖД лицей №12	25		25	1		
36.	УКП №20	0					
<b>971 +25 ржд +3 экстерна+3 справочника =1002</b>				<b>958/984+5</b>	<b>122/123+2</b>	<b>11+3</b>	<b>45+12у</b>

**Зарегистрировано всего 1002 (без 8 вид-57):**

- ОО – 971;
- «справочники» -3(1-семейное -; 2- очное)
- Экстерна на аттестат-3
- РЖД -25,
- УКП -0.

**Не допущен- 2(1экс семейн, 1- втг)**

**Не участвовал в ГИА- 1 втг-14)**

**Получили свидетельства (8 вид ЛУО) -45**

**Не прошли ГИА-11 втг**

**Получили аттест-964 (без РЖД+25= ):**

- ОО – 958
- «справочники»- 3.
- Экстерны-2
- РЖД -25

## Информация об определении выпускников общеобразовательных организаций

Учреждение

Тайшетский муниципальный округ

Отчетный период

2025 год

Наименование показателя	Строка	Человек	текст	%
1	2	3	4	5
9 КЛАСС				
Всего обучающихся, освоивших образовательную программу основного общего образования (включая недопущенных к ГИА), кроме обучающихся по адаптированным программам	1	972	X	X
Допущены к ГИА	2	972	X	100
Получили аттестат об основном общем образовании, продолжают обучение: (значение должно совпадать с формой ОО-1)	3	960	X	98,66
-в 10-х классах дневных общеобразовательных организаций	4	443	X	45,53
-в 10-х классах вечерних общеобразовательных организаций	5	-	X	-
-в профессиональных образовательных организациях	6	464	X	47,69
-на краткосрочных курсах	7	12	X	1,23
-работают, не обучаются	8	39	X	4,01
-не определены (указать причины)	9	2	по религиозным причинам	0,21
Не получили аттестат об основном общем образовании, продолжают обучение:	10	12	X	1,23
-в общеобразовательной организации второй год	11	3	X	0,31
-в профессиональных образовательных организациях	12	-	X	-
-в форме семейного образования	13	8	X	0,82
-работают, не обучаются	14	-	X	-
-не определены (указать причины)	15	1	выбыл	0,1





Государственное автономное учреждение Иркутской области  
«Центр оценки профессионального мастерства, квалификаций педагогов и  
мониторинга качества образования»

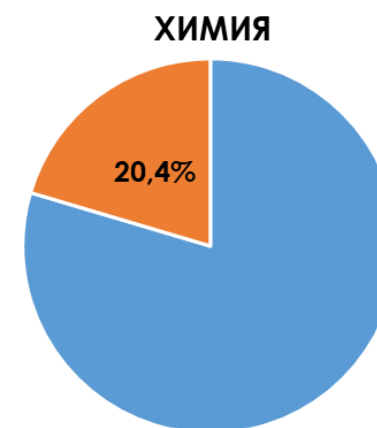
## Объективность ОГЭ, ЕГЭ

---

# Соответствие внутренней и внешней оценки

Доля выпускников текущего года, не подтвердивших освоение основных образовательных программ среднего общего образования

Иркутская область, 2025 г.



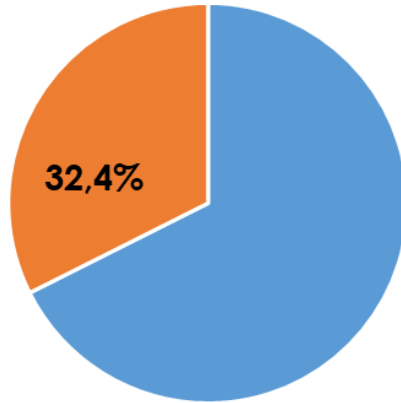
! Первый результат, без учета пересдач

# Доля выпускников текущего года, не подтвердивших освоение основных образовательных программ среднего общего образования

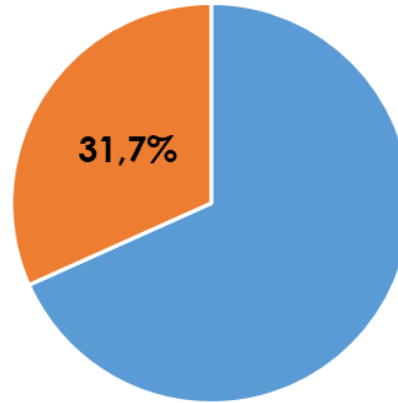
Иркутская область

2025 г.

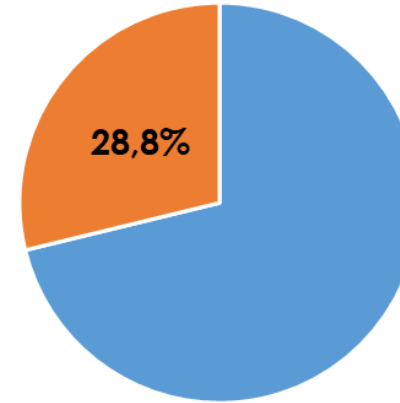
ОБЩЕСТВОЗНАНИЕ



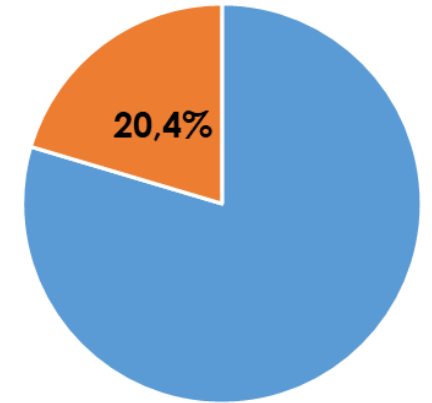
ИНФОРМАТИКА



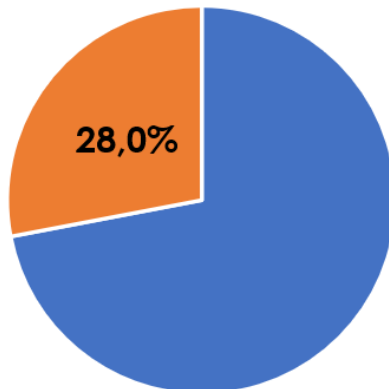
БИОЛОГИЯ



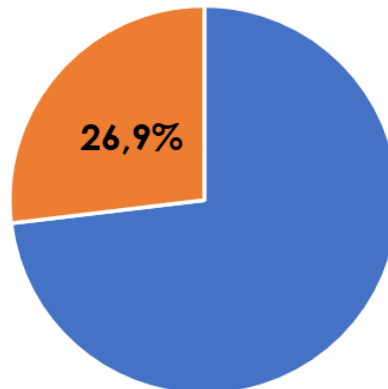
ХИМИЯ



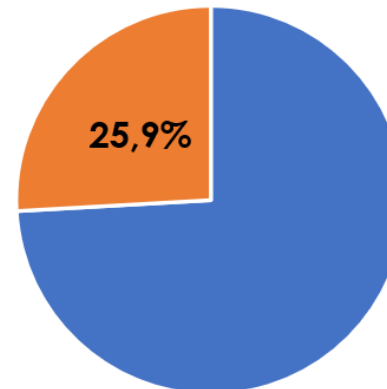
БИОЛОГИЯ



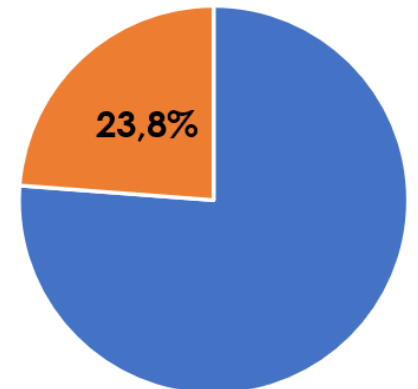
ИНФОРМАТИКА



ХИМИЯ



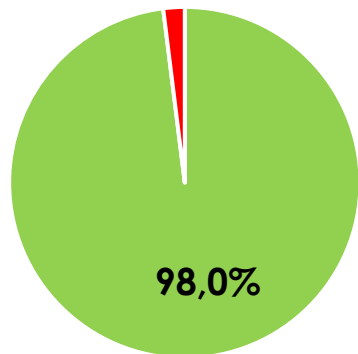
ОБЩЕСТВОЗНАНИЕ



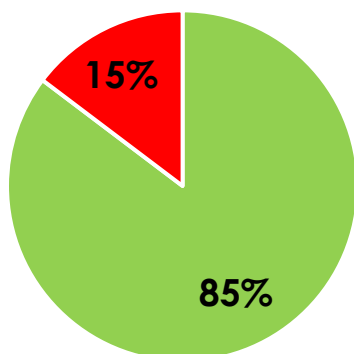
2024 г.

# Доля выпускников текущего года, не подтвердивших освоение основных образовательных программ среднего общего образования

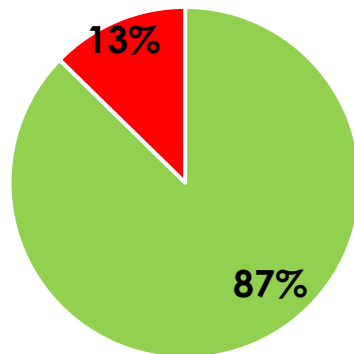
РУССКИЙ ЯЗЫК  
2,0%



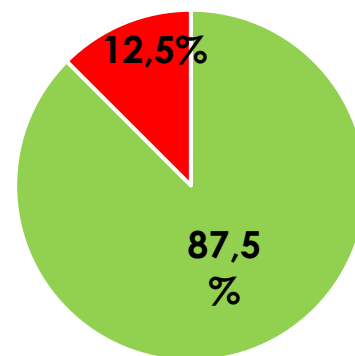
МАТЕМАТИКА (базовая)



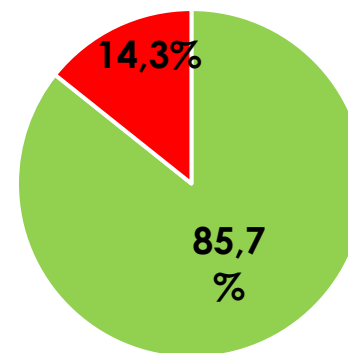
МАТЕМАТИКА (профиль)



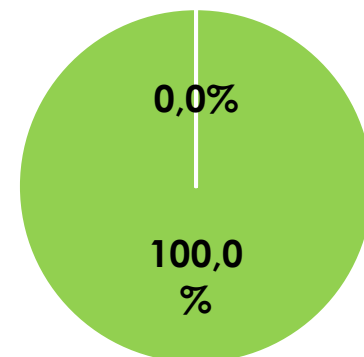
ГЕОГРАФИЯ



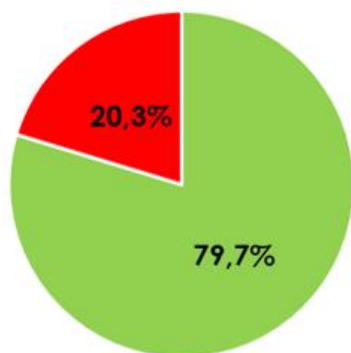
АНГЛИЙСКИЙ ЯЗЫК



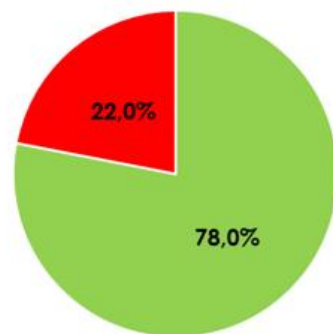
ЛИТЕРАТУРА



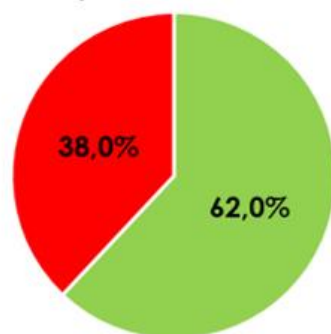
ИСТОРИЯ



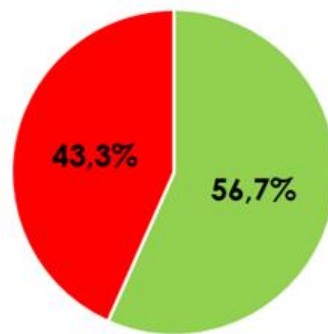
ФИЗИКА



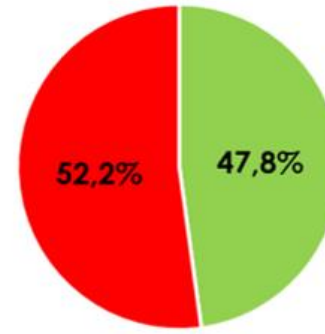
ОБЩЕСТВОЗНАНИЕ



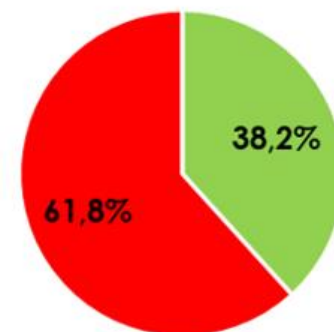
БИОЛОГИЯ



ХИМИЯ



ИНФОРМАТИКА



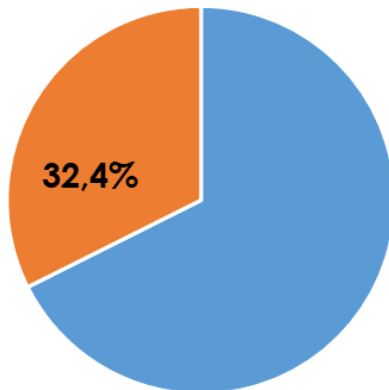
Тайшетский район, 2025 г.

! Первый результат, без учета пересдач

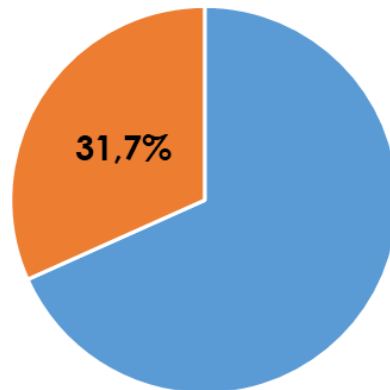
**Доля выпускников текущего года, не подтвердивших  
освоение основных образовательных программ среднего общего образования**

**Иркутская область,  
2025 г.**

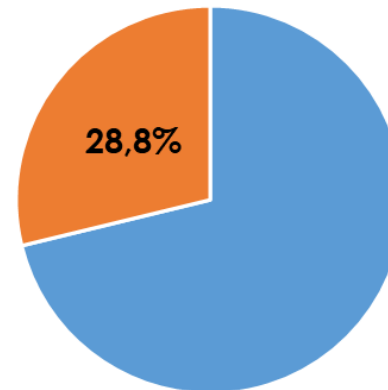
**ОБЩЕСТВОЗНАНИЕ**



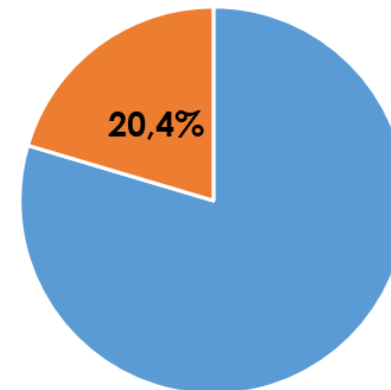
**ИНФОРМАТИКА**



**БИОЛОГИЯ**

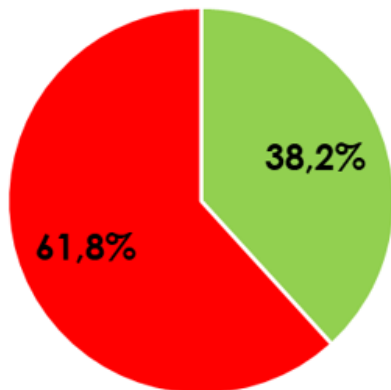


**ХИМИЯ**

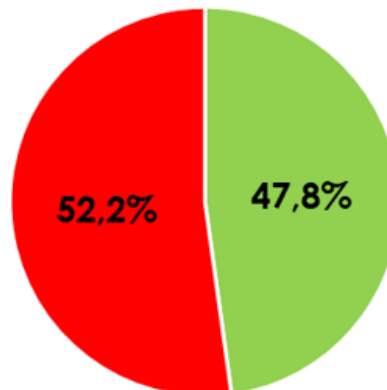


**Тайшетский район, 2025 г.**

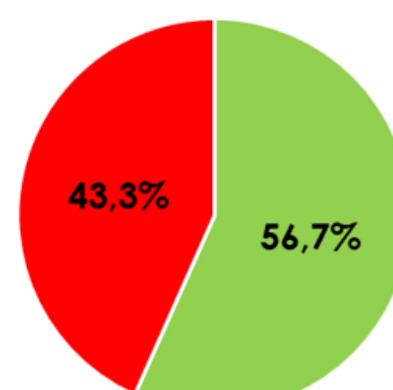
**ИНФОРМАТИКА**



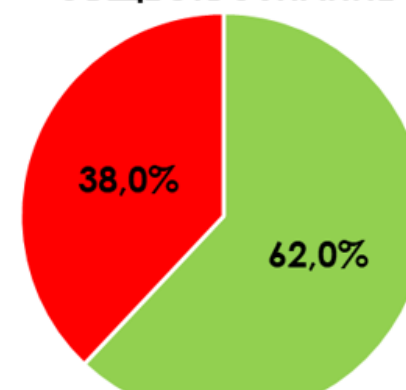
**ХИМИЯ**



**БИОЛОГИЯ**



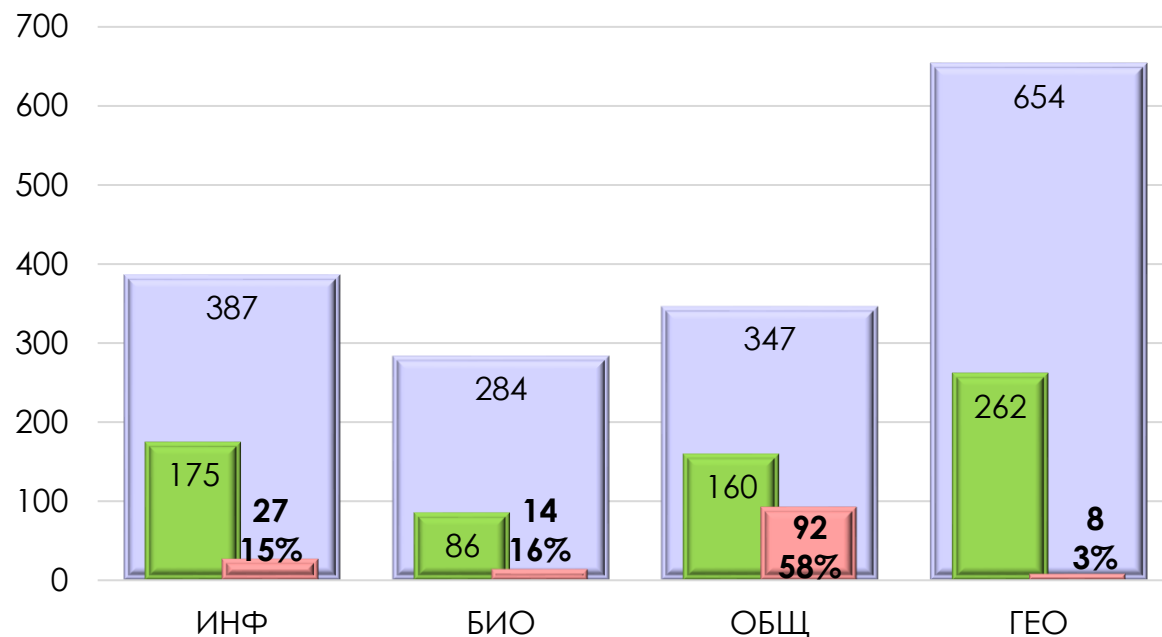
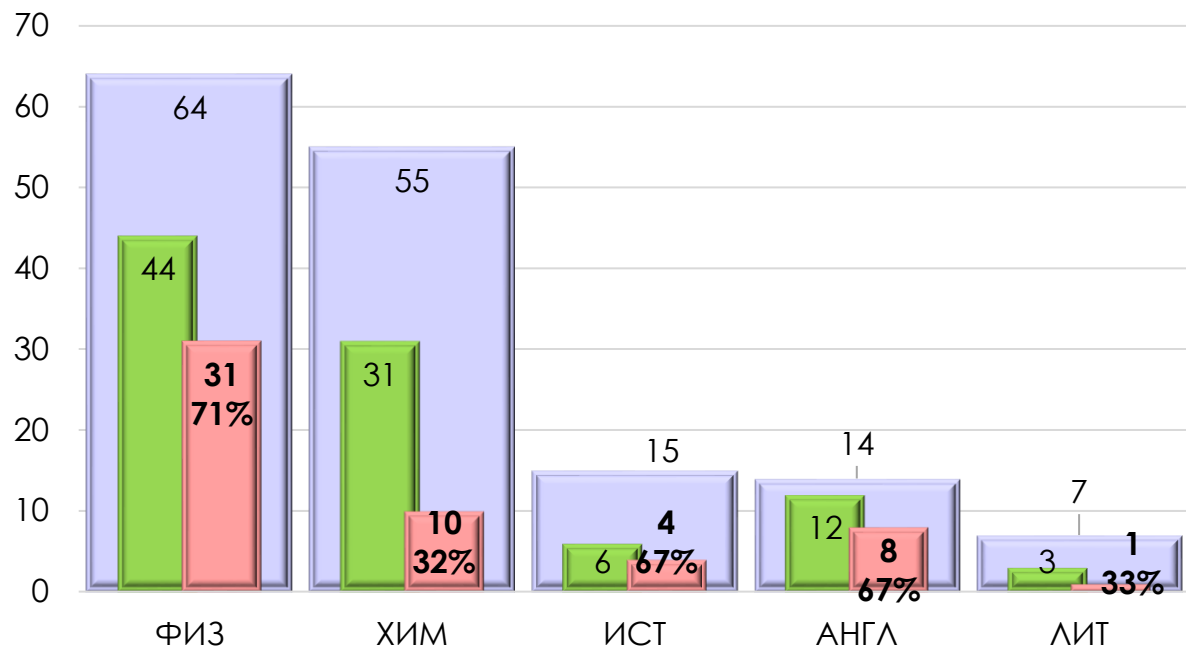
**ОБЩЕСТВОЗНАНИЕ**



# Преимственность выбора экзамена по предмету

## Количество участников, сдававших экзамен по предмету

■ Сдавали в 9 кл. ■ из них продолжили обучение в 10-11 кл. ■ из них сдавали в 11 кл.



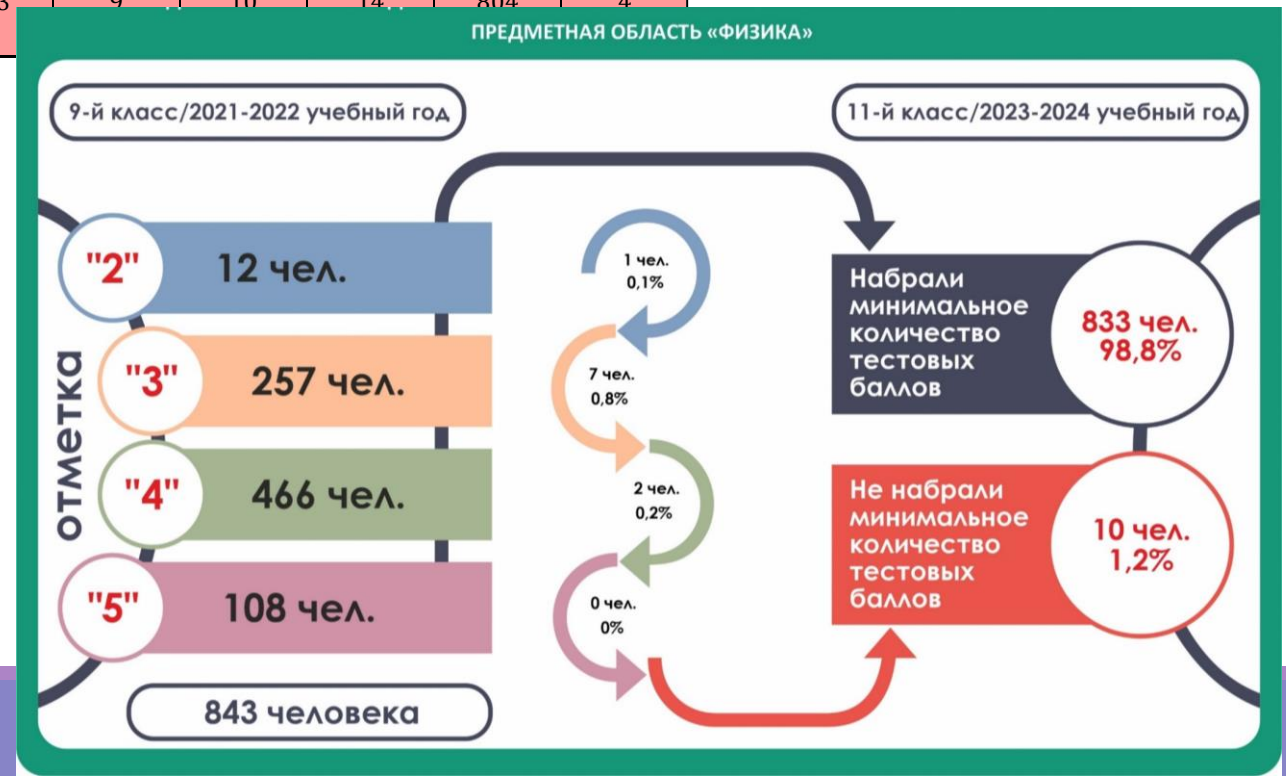
Тайшетский район, ГИА-9 2023 г. и ГИА-11 2025 г.

# Динамика результатов одних и тех же обучающихся

ЕГЭ	Динамика результата ГИА-9	Количество выпускников										
		РУС	МАТ	ФИЗ	ХИМ	ИНФ	БИО	ИСТ	ГЕО	АНГ	ОБЩ	ЛИТ
		11234	11239	843	786	1781	1118	380	209	701	3748	187
положительный результат	сохранили результат	11094	10032	822	617	1347	836	335	198	682	2884	179
	улучшили результат	32	691	11	11	1	1	28	1	3	16	4
отрицательный результат	сохранили результат	5	99	1	20	2	18	8	0	2	44	0
	ухудшили результат	103	417	9	138	431	263	9	10	14	804	4

! Первый результат, без учета пересдач

Иркутская область, 2024 г.



# Динамика результатов одних и тех же обучающихся

Результаты ГИА-9 2023 г. и ГИА-11 2025 г. (первый результат)\*

## Тайшетский район

РУССКИЙ ЯЗЫК			
394 чел.		ГИА-11 (2025 г.)	
		сдали	не сдали
ГИА-9 (2023 г.)	отметка "2"	1	2
	отметка "3"	94	4 (1%)
	отметка "4"	158	3 (0,8%)
	отметка "5"	132	0

МАТЕМАТИКА			
395 чел.		ГИА-11 (2025 г.)	
		сдали	не сдали
ГИА-9 (2023 г.)	отметка "2"	23	15 (3,8%)
	отметка "3"	80	21 (5,3%)
	отметка "4"	209	29 (7,3%)
	отметка "5"	18	0



# Динамика результатов одних и тех же обучающихся

Результаты ГИА-9 2023 г. и ГИА-11 2025 г. (первый результат)\*

## Тайшетский район

ИНФОРМАТИКА			
27 чел.		ГИА-11 (2025 г.)	
		сдали	не сдали
ГИА-9 (2023 г.)	отметка "2"	0	1 (3,7%)
	отметка "3"	0	4 (15%)
	отметка "4"	10	9 (33,3%)
	отметка "5"	1	2 (7,4%)

ОБЩЕСТВОЗНАНИЕ			
92 чел.		ГИА-11 (2025 г.)	
		сдали	не сдали
ГИА-9 (2023 г.)	отметка "2"	1	1 (1%)
	отметка "3"	19	16 (17,3%)
	отметка "4"	46	9 (9,8%)
	отметка "5"	-	-

# Динамика результатов одних и тех же обучающихся

Результаты ГИА-9 2023 г. и ГИА-11 2025 г. (первый результат)\*

## Тайшетский район

ХИМИЯ			
10 чел.		ГИА-11 (2025 г.)	
		сдали	не сдали
ГИА-9 (2023 г.)	отметка "2"	-	-
	отметка "3"	3	2 (20%)
	отметка "4"	1	0
	отметка "5"	4	0

БИОЛОГИЯ			
14 чел.		ГИА-11 (2025 г.)	
		сдали	не сдали
ГИА-9 (2023 г.)	отметка "2"	-	-
	отметка "3"	2	2 (14,3%)
	отметка "4"	6	1 (7,1%)
	отметка "5"	3	0

# Динамика результатов одних и тех же обучающихся

Результаты ГИА-9 2023 г. и ГИА-11 2025 г. (первый результат)\*

## Тайшетский район

ФИЗИКА			
31 чел.		ГИА-11 (2025 г.)	
		сдали	не сдали
ГИА-9 (2023 г.)	отметка "2"	0	1 (3,2%)
	отметка "3"	8	6 (19,3%)
	отметка "4"	14	-
	отметка "5"	2	-

ИСТОРИЯ			
4 чел.		ГИА-11 (2025 г.)	
		сдали	не сдали
ГИА-9 (2023 г.)	отметка "2"	-	-
	отметка "3"	1	0
	отметка "4"	2	0
	отметка "5"	1	0

# Динамика результатов одних и тех же обучающихся

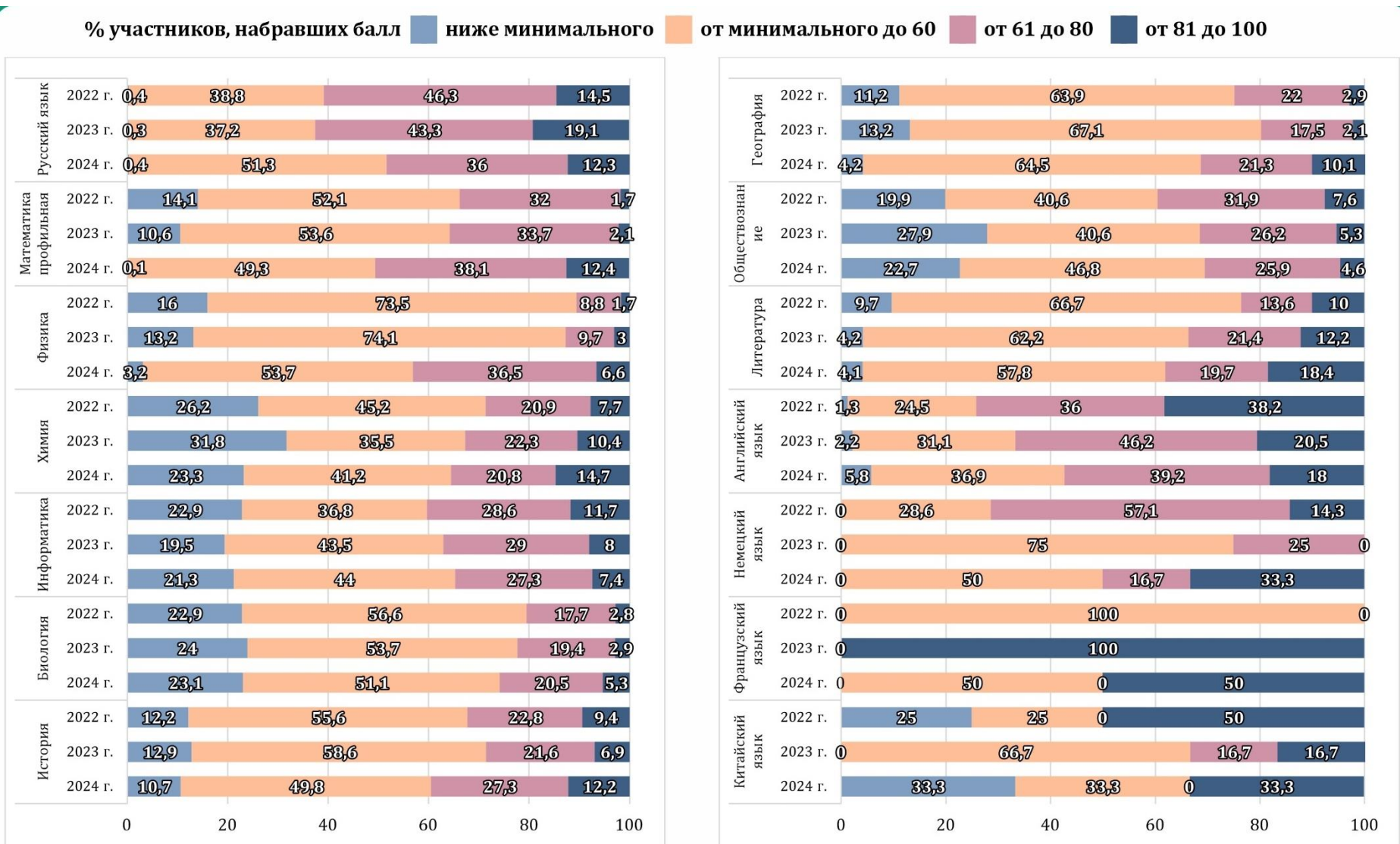
Результаты ГИА-9 2023 г. и ГИА-11 2025 г. (первый результат)\*

## Тайшетский район

ГЕОГРАФИЯ			
8 чел.		ГИА-11 (2025 г.)	
		сдали	не сдали
ГИА-9 (2023 г.)	отметка "2"	-	-
	отметка "3"	1	0
	отметка "4"	2	1 (12,5%)
	отметка "5"	4	0

АНГЛИЙСКИЙ ЯЗЫК			
8 чел.		ГИА-11 (2025 г.)	
		сдали	не сдали
ГИА-9 (2023 г.)	отметка "2"	0	0
	отметка "3"	1	0
	отметка "4"	4	0
	отметка "5"	3	0

# Качество подготовки выпускников по учебным предметам

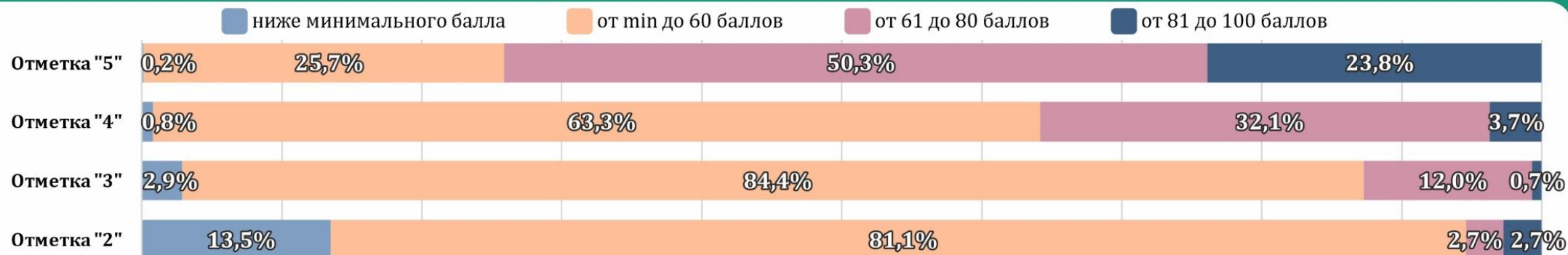


Иркутская область (2023-2024 гг.)

# Соответствие результатов ГИА-9 и ГИА-11

## Иркутская область (2022, 2024 г.)

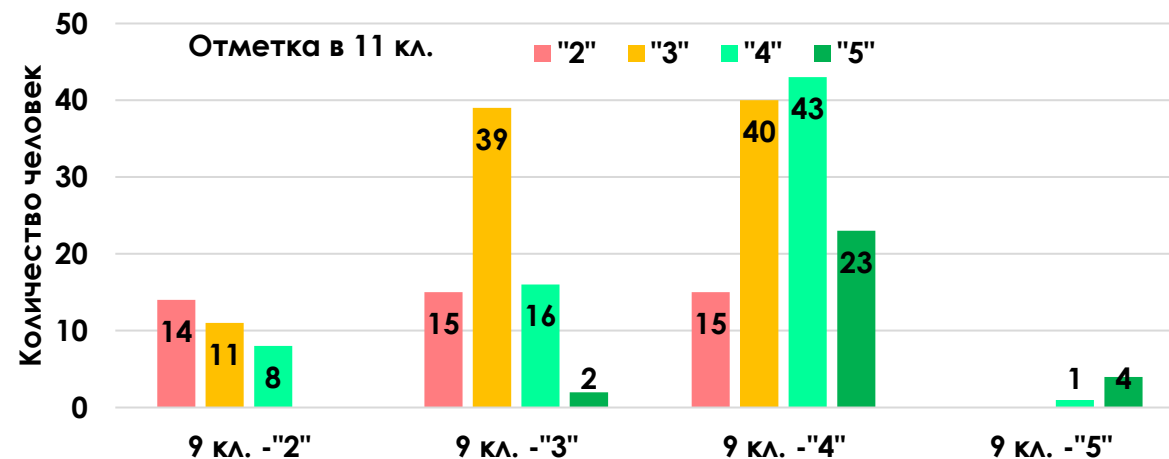
### СООТВЕТСТВИЕ РЕЗУЛЬТАТОВ ЭКЗАМЕНА ВЫПУСКНИКОВ НА ЭТАПЕ ГИА-9 И ГИА-11 «РУССКИЙ ЯЗЫК»



## Тайшетский район (2023, 2025г.)

Отметка в 9 кл.	Баллы ЕГЭ	
	РУССКИЙ ЯЗЫК 394 чел.	МАТЕМАТИКА (ПРОФ) 164 чел.
"2"	29-40	11-64
"3"	0-63	11-64
"4"	8-72	0-74
"5"	36-94	46-80

### МАТЕМАТИКА ОГЭ - МАТЕМАТИКА БАЗОВАЯ ЕГЭ (231 чел.)



# Соответствие результатов ГИА-9 и ГИА-11

Тайшетский район (2023, 2025г.)

Отметка в 9 кл.	Баллы ЕГЭ								
	ФИЗИКА 31 чел.	ХИМИЯ 10 чел.	ИНФОРМАТИКА 27 чел.	БИОЛОГИЯ 14 чел.	ИСТОРИЯ 4 чел.	ГЕОГРАФИЯ 8 чел.	ОБЩЕСТВОЗНАНИЕ 92 чел.	ЛИТЕРАТУРА 1 чел.	АНГЛ.ЯЗ. 8 чел.
"2"	27	-	-	-	-	-	14-47	-	-
"3"	14-67	14-57	14-34	28-50	62	68	20-63	-	40
"4"	46-76	52	0-62	21-65	57	33-61	24-71	-	45-71
"5"	74-77	48-91	27-40	46-93	76	47-63	-	50	66-80

Министерство образования Иркутской области  
Государственное автономное учреждение Иркутской области  
«Центр оценки профессионального мастерства, квалификаций педагогов и мониторинга качества образования»  
(ГАУ ИО «ЦОПМКиМКО»)

**РЕЗУЛЬТАТЫ  
ГОСУДАРСТВЕННОЙ ИТОГОВОЙ АТТЕСТАЦИИ  
ПО ОБРАЗОВАТЕЛЬНЫМ ПРОГРАММАМ СРЕДНЕГО ОБЩЕГО ОБРАЗОВАНИЯ  
В ИРКУТСКОЙ ОБЛАСТИ В 2025 ГОДУ**

**Информационно-статистические материалы**

г. Иркутск, 2025



# РЕЗУЛЬТАТЫ ГОСУДАРСТВЕННОЙ ИТОГОВОЙ АТТЕСТАЦИИ ПО ОБРАЗОВАТЕЛЬНЫМ ПРОГРАММАМ СРЕДНЕГО ОБЩЕГО ОБРАЗОВАНИЯ В ИРКУТСКОЙ ОБЛАСТИ В 2025 ГОДУ

## СОДЕРЖАНИЕ

### ОБЩИЕ ИТОГИ ГОСУДАРСТВЕННОЙ ИТОГОВОЙ АТТЕСТАЦИИ ПО ОБРАЗОВАТЕЛЬНЫМ ПРОГРАММАМ СРЕДНЕГО ОБЩЕГО ОБРАЗОВАНИЯ В ИРКУТСКОЙ ОБЛАСТИ В 2025 ГОДУ

Состав сотрудников ППЭ в 2025 году

Общественное наблюдение за проведением ГИА

Состав предметных комиссий в 2025 году

Проведение итогового сочинения (изложения)

Участники ГИА 2025 года и ППЭ для проведения ГИА в 2025 году

Общие показатели участия Иркутской области в ЕГЭ (2023–2025 гг.)

Сведения о количестве участников ЕГЭ по учебным предметам

Сведения о результатах ЕГЭ в 2025 году в Иркутской области

Сведения об апелляциях, поданных по результатам ГИА

### РЕЗУЛЬТАТЫ ГОСУДАРСТВЕННОЙ ИТОГОВОЙ АТТЕСТАЦИИ ВЫПУСКНИКОВ ОБЩЕОБРАЗОВАТЕЛЬНЫХ ОРГАНИЗАЦИЙ ИРКУТСКОЙ ОБЛАСТИ 2025 ГОДА

Результаты ЕГЭ выпускников в 2023–2025 гг.

Выбор экзаменов выпускниками ОО Иркутской области

Количество экзаменов по выбору, сданных выпускниками в 2025 году

Качество подготовки выпускников по учебным предметам в течение трех лет (2023–2025 гг.)

Минимальные баллы для поступления в организации высшего образования

Результаты проведения ЕГЭ в дополнительные дни. Количество участников экзаменов по предметам в дополнительные

Результаты ЕГЭ выпускников, имевших до пересдачи отрицательный результат по предмету

Результаты проведения ГВЭ в 2025 году. Общие показатели участия в ГВЭ (2023–2025 гг.)

Данные о результатах участников ГВЭ в 2025 году в Иркутской области

### Перечень условных обозначений, сокращений и терминов

<b>ГИА</b>	Государственная итоговая аттестация по образовательным программам среднего общего образования
<b>Порядок проведения ГИА</b>	Порядок проведения государственной итоговой аттестации по образовательным программам среднего общего образования, утвержденный приказом Министерства просвещения РФ и Федеральной службы по надзору в сфере образования и науки от 7 ноября 2018 г. № 190/1512
<b>ЕГЭ</b>	Единый государственный экзамен
<b>ГВЭ</b>	Государственный выпускной экзамен
<b>АК</b>	Апелляционная комиссия
<b>ППЭ</b>	Пункт проведения экзамена
<b>РИС</b>	Региональная информационная система обеспечения проведения ГИА обучающихся, освоивших основные образовательные программы основного общего и среднего общего образования
<b>Общеобразовательные организации / ОО</b>	Образовательные организации, реализующие образовательные программы основного общего и среднего общего образования

# **Общие результаты ГИА в Иркутской области в 2025 году**

## СОСТАВ СОТРУДНИКОВ ППЭ В 2025 ГОДУ

Должность в ППЭ	Количество сотрудников ППЭ, зарегистрированных в РИС
Руководитель ППЭ	111
Член ГЭК	273
Технический специалист ППЭ	278
Организатор в аудитории ППЭ	2517
Организатор вне аудитории ППЭ	1155
Ассистент	9
Руководитель ППЭ, член ГЭК	6
Руководитель ППЭ, организатор в аудитории ППЭ	3
Руководитель ППЭ, ассистент	1
Член ГЭК, технический специалист ППЭ	1
Член ГЭК, организатор в аудитории ППЭ	2
Член ГЭК, организатор вне аудитории ППЭ	2
Член ГЭК, ассистент	1
Технический специалист ППЭ, организатор в аудитории ППЭ	7
Организатор в аудитории ППЭ, организатор вне аудитории ППЭ	92
Организатор в аудитории ППЭ, ассистент	6
Организатор вне аудитории ППЭ, ассистент	2
<b>Итого</b>	<b>4466</b>
Общественный наблюдатель	395
Медицинский работник	147
<b>Всего</b>	<b>5008</b>

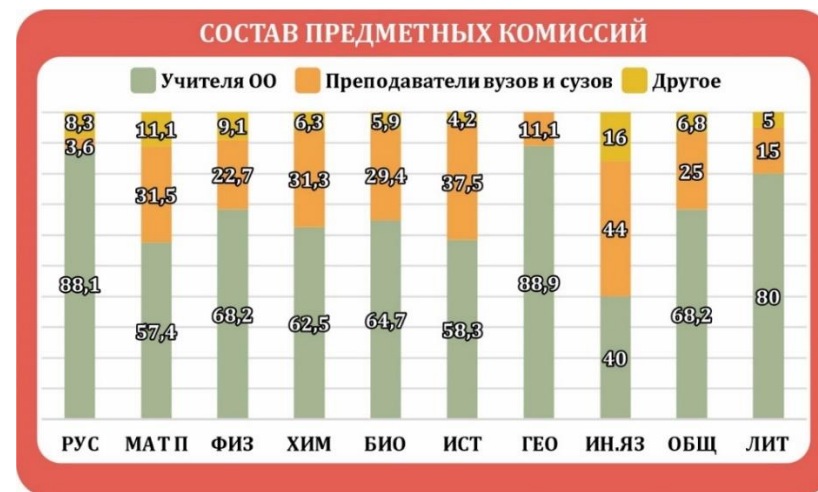
## ОБЩЕСТВЕННЫЕ НАБЛЮДАТЕЛИ ЗА ПРОВЕДЕНИЕМ ГИА

Категории общественных наблюдателей	Количество	Из них представители родительской общественности
Представители органов исполнительной власти Иркутской области и органов местного самоуправления	32	16
Работники области культуры	18	6
Работники сферы здравоохранения	6	6
Работники сферы образования	71	33
Работники сферы торговли и предпринимательства	19	19
Работники финансовой /экономической сферы	22	16
Работники юридической сферы	6	5
Работники социальной и производственной сфер, сферы услуг	15	15
Специалисты по персоналу	6	3
Инженерно-технические работники	9	8
Обслуживающий персонал	46	25
Безработные, домохозяйки, пенсионеры	77	67
Студенты	1	1
Прочие	67	58
<b>Итого</b>	<b>395</b>	<b>278</b>

## СОСТАВ ПРЕДМЕТНЫХ КОМИССИЙ В 2025 ГОДУ

Предмет	Всего экспертов	Из них присвоен статус			Эксперты, принявшие участие в проверке	
		«основной» эксперт	«старший» эксперт	«ведущий» эксперт	количество	%
РУС*	84	61	20	3	81	96,4
МАТ	54	44	7	3	54	100
ФИЗ	22	15	5	2	20	90,9
ХИМ	16	10	4	2	12	75
БИО	34	30	2	2	33	97,1
ИСТ*	24	16	6	2	24	100
ГЕО	9	6	2	1	7	77,8
ИНЯЗ*	47	32	13	2	39	83
ОБЩ*	44	33	8	3	42	95,5
ЛИТ*	20	15	3	2	20	100
<b>Итого</b>	<b>354*</b>	<b>262</b>	<b>70</b>	<b>22</b>	<b>332</b>	<b>93,7</b>

\*35 человек являются экспертами одновременно двух комиссий по смежным учебным предметам: 14 – по русскому языку и литературе; 21 – по истории и обществознанию. 2 человека в рамках одной комиссии по иностранным языкам являются экспертами по двум языкам: 1 – по английскому и китайскому языкам, 1 – по английскому и французскому языкам \*.





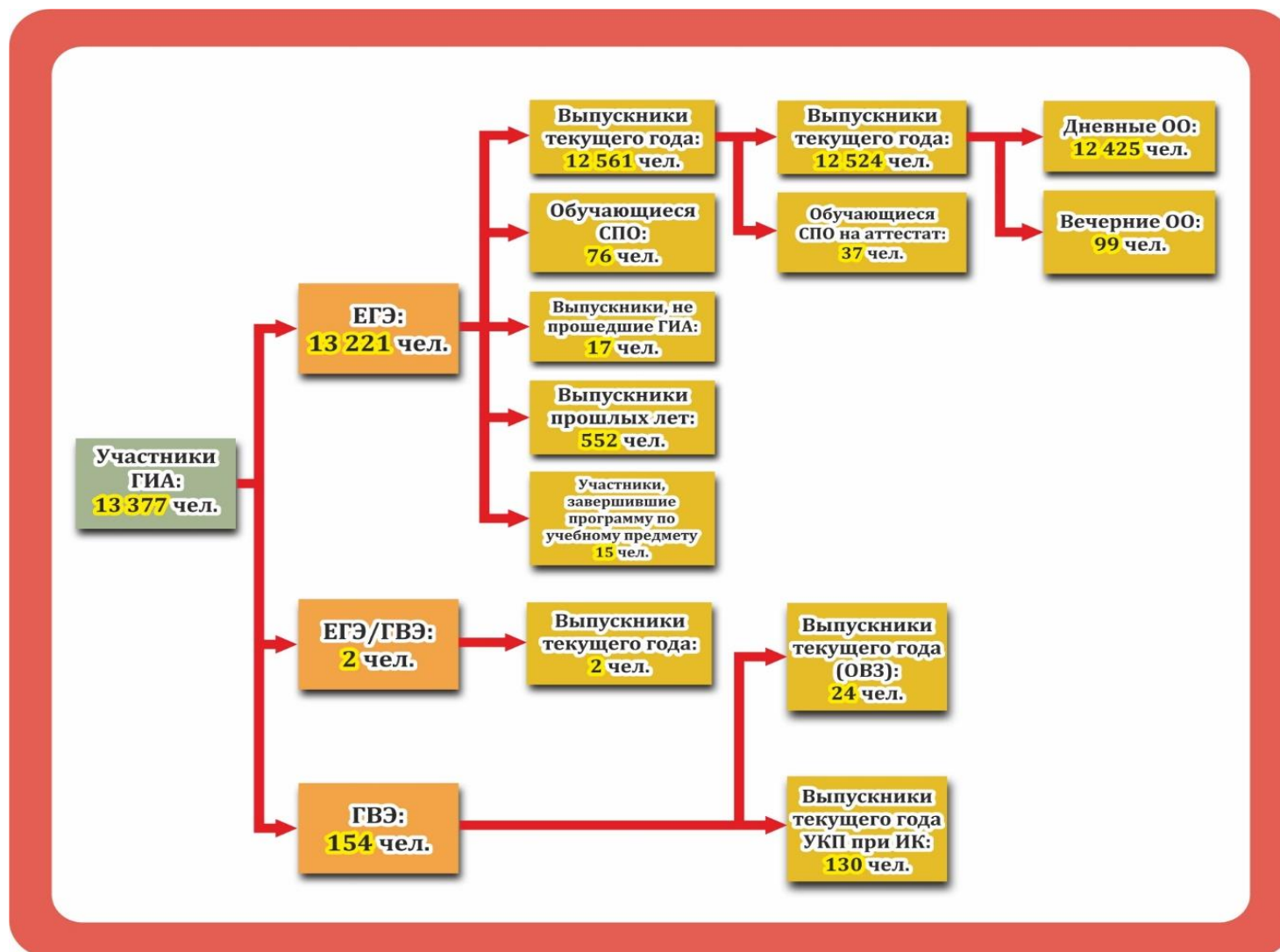
## ПРОВЕДЕНИЕ ИТОГОВОГО СОЧИНЕНИЯ (ИЗЛОЖЕНИЯ)

Категория участников	Количество участников							
	Сочинение				Изложение			
	зарегистри- ровано	неявка	«зачет»	«незачет»	зарегистри- ровано	неявка	«зачет»	«незачет»
Выпускники текущего года	12 590	4	12 585	1	155	0	155	0
<b>Итого</b>	<b>12 590</b>	<b>4</b>	<b>12 585</b>	<b>1</b>	<b>155</b>	<b>0</b>	<b>155</b>	<b>0</b>

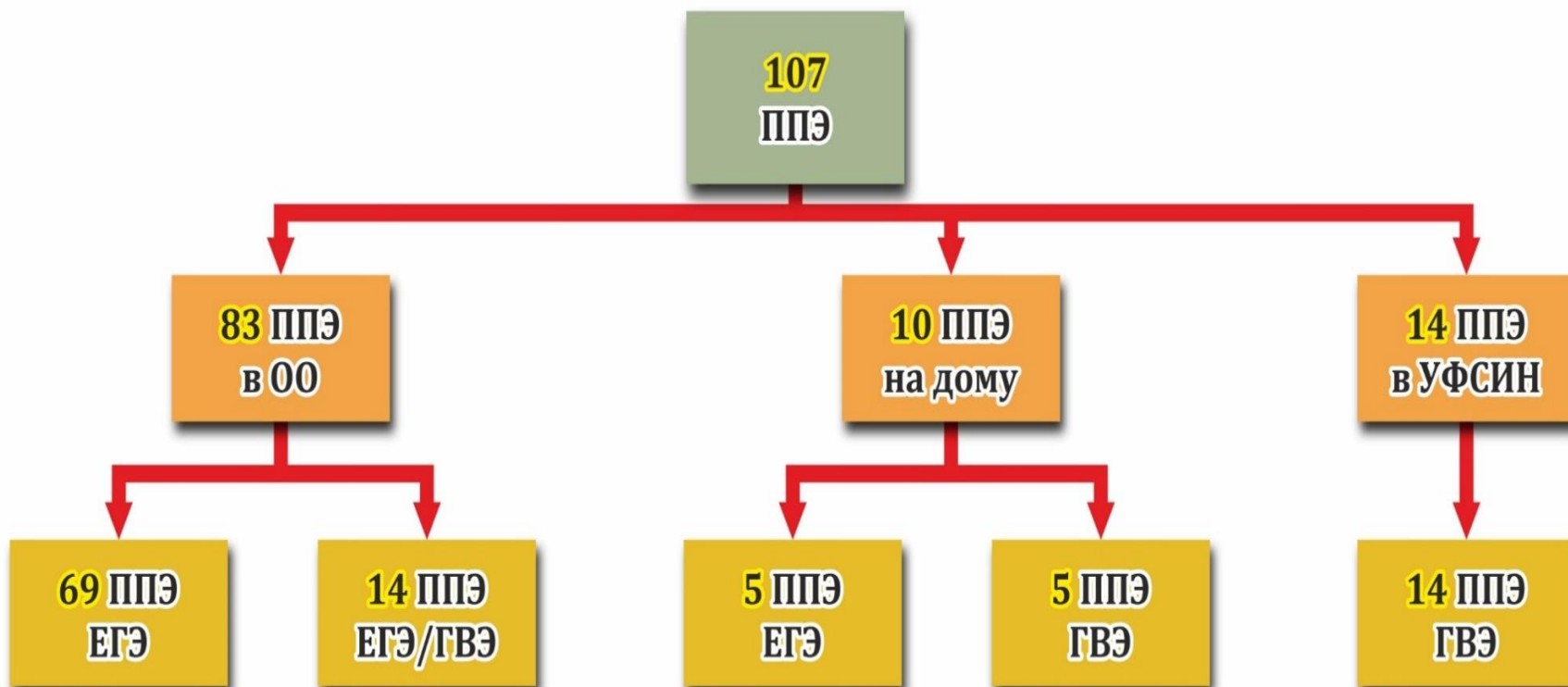
### ВЫБОР ТЕМ ИТОГОВОГО СОЧИНЕНИЯ



## УЧАСТНИКИ ГИА (явившиеся на экзамены) и ППЭ ДЛЯ ПРОВЕДЕНИЯ ГИА В 2025 ГОДУ



\*данные по фактическим результатам экзаменов





## ОБЩИЕ ПОКАЗАТЕЛИ УЧАСТИЯ ИРКУТСКОЙ ОБЛАСТИ В ЕГЭ (2023–2025 гг.)

Показатели	Количество		
	2023 г.	2024 г.	2025 г.
Общеобразовательные организации	603	599	600
Пункты проведения экзаменов	95	93	88
Количество участников досрочного периода	219	4	13
Количество участников основного периода	12 772	12 613	13 211
Количество участников дополнительного периода	229	141	159
<b>Общее количество участников ЕГЭ</b>	<b>12 975*</b>	<b>12 620*</b>	<b>13 223*</b>

\*Несколько человек принимали участие в ЕГЭ как в досрочный, так и в основной, и в дополнительный периоды.

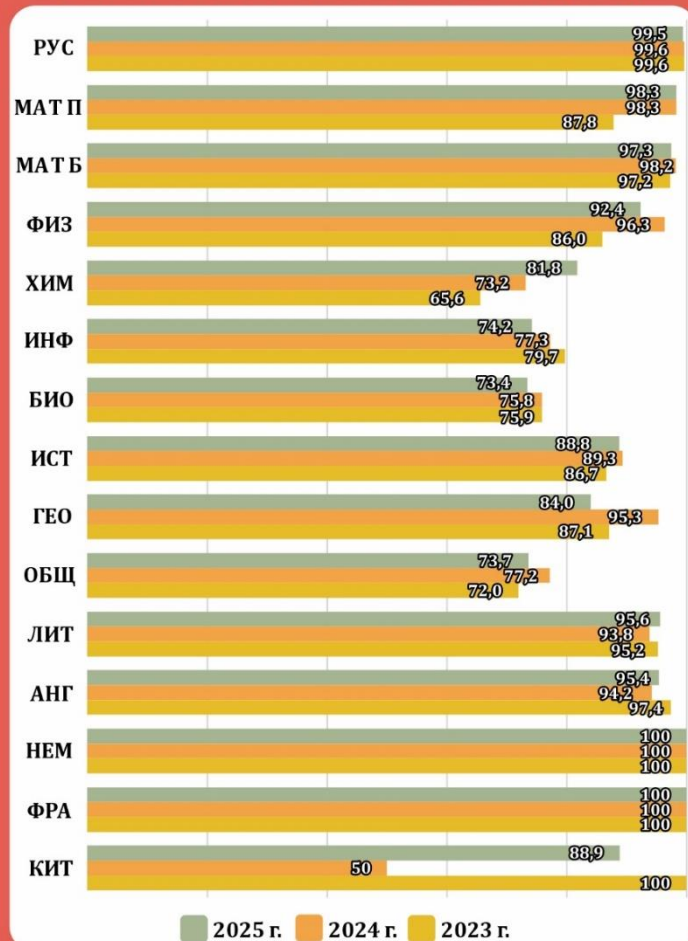
## СВЕДЕНИЯ О КОЛИЧЕСТВЕ УЧАСТНИКОВ ЕГЭ ПО УЧЕБНЫМ ПРЕДМЕТАМ

Предмет	Количество участников		
	2023 г.	2024 г.	2025 г.
Русский язык	12 459	12 127	12860
Математика (профильный уровень)	6072*	5745*	6604*
Математика (базовый уровень)	6913*	6772*	6497*
Физика	1862	1777	2030
Химия	1281	1295	1395
Информатика	2526	2522	2709
Биология	1893	1851	1922
История	1785	1549	1595
География	248	300	443
Обществознание	5809	5535	5470
Литература	604	628	520
Английский язык	1228	1118	1158
Английский язык (устный)	1215	1114	1156
Немецкий язык	11	7	1
Немецкий язык (устный)	11	7	1
Французский язык	2	2	1
Французский язык (устный)	2	2	1
Испанский язык	-	1	-
Испанский язык (устный)	-	1	-
Китайский язык	9	4	9
Китайский язык (устный)	7	3	9

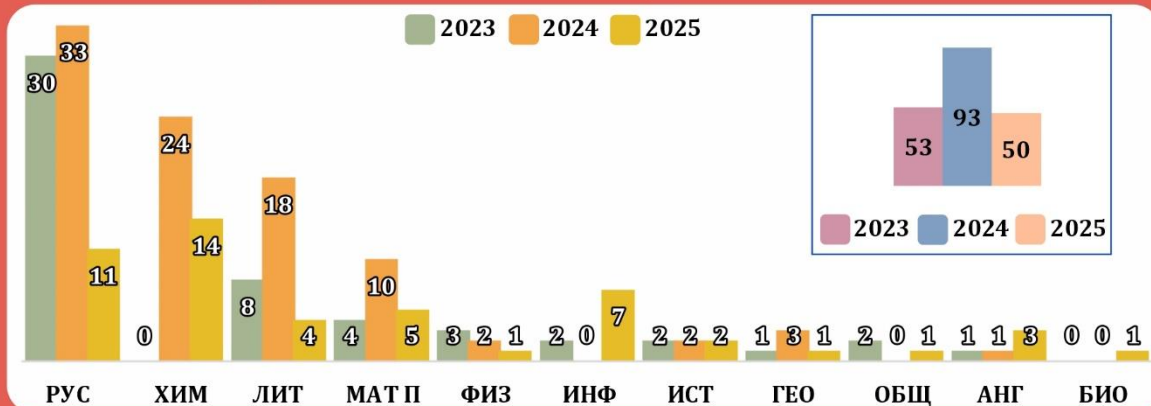
\*Количество участников ЕГЭ по математике базового и профильного уровней в сумме превышает общее количество участников ЕГЭ, т.к. выпускники, которые меняли уровень ЕГЭ по математике при пересдаче в резервные и/или дополнительные дни, учитываются в контингенте участников по каждому уровню

## СВЕДЕНИЯ О РЕЗУЛЬТАТАХ ЕГЭ В 2025 ГОДУ В ИРКУТСКОЙ ОБЛАСТИ

ДОЛЯ УЧАСТНИКОВ, ПРЕОДОЛЕВШИХ МИНИМАЛЬНЫЙ ТЕСТОВЫЙ БАЛЛ (в %)



КОЛИЧЕСТВО ЭКЗАМЕНАЦИОННЫХ РАБОТ ПО ПРЕДМЕТУ, ОЦЕНЕННЫХ В 100 БАЛЛОВ, В ТЕЧЕНИЕ ТРЕХ ЛЕТ



В 2025 году 50 экзаменационных работ Иркутской области были оценены в 100 баллов. При этом участников-стобалльников – 45 человек: 3 выпускника ОО получили 100 баллов сразу по двум предметам, и впервые в Иркутской области один выпускник стал «трехсотбалльников», получив наивысший балл по русскому языку, химии и биологии. Из 45 человек 40 – это выпускники текущего года, 4 выпускника прошлых лет и 1 обучающийся СПО.

\* Данные по последнему действующему результату

СВЕДЕНИЯ ОБ АПЕЛЛЯЦИЯХ, ПОДАННЫХ ПО РЕЗУЛЬТАТАМ ГИА

Предмет	Количество человеко-экзаменов	Участники ЕГЭ, обратившиеся в АК		Количество апелляций						
		количество	%	всего				удовлетворены АК		
				по процедуре	по результату	отклонены АК (по процедуре)	отклонены АК (по результату)	повлекли повышение балла	повлекли понижение балла	без изменения балла
РУС	13232	30	0,2	1	29	1	26	2	0	1
МАТ П	7077	62	0,9	0	62	0	42	20	0	0
МАТ Б	7549	7	0,1	0	7	0	2	5	0	0
ФИЗ	2131	7	0,3	0	7	0	5	2	0	0
ХИМ	1537	5	0,3	0	5	0	2	3	0	0
ИКТ	3314	9	0,3	0	9	0	9	0	0	0
БИО	2125	21	1	0	21	0	20	1	0	0
ИСТ	1656	7	0,4	0	7	0	7	0	0	0
ГЕО	458	4	0,9	0	4	0	2	2	0	0
ОБЩ	6287	47	0,7	0	47	0	45	2	0	0
ЛИТ	571	20	3,5	0	20	0	14	6	0	0
АНГ	1205	12	1	0	12	0	12	0	0	0
НЕМ	1	0	0	0	0	0	0	0	0	0
ФРА	1	0	0	0	0	0	0	0	0	0
КИТ	9	0	0	0	0	0	0	0	0	0
Итого	47153	231*	0,5	1	230	1	186	43	0	1

\* 4 участника ЕГЭ подавали апелляции по двум предметам



# **Результаты ГИА выпускников общеобразовательных организаций Иркутской области**

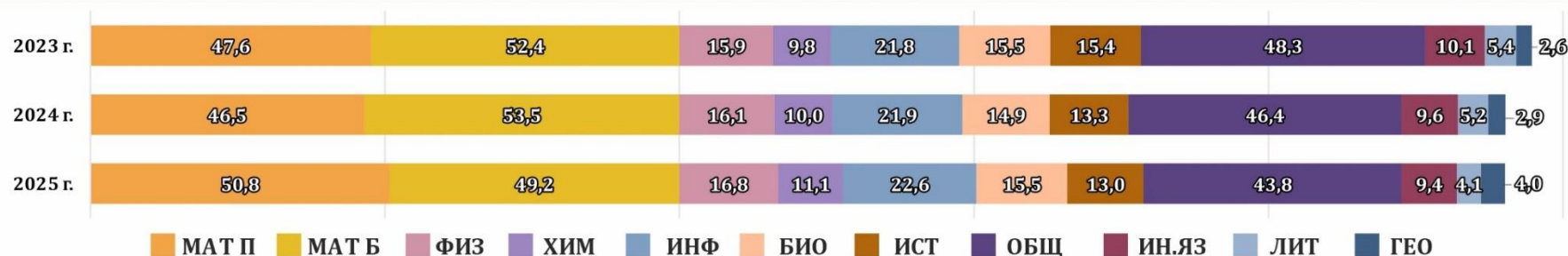


## РЕЗУЛЬТАТЫ ЕГЭ ВЫПУСКНИКОВ В 2023–2025 гг.

Предмет	Количество выпускников			Количество и % участников ЕГЭ												Количество участников ЕГЭ, набравших 100 баллов		
				не подтвердивших освоение образовательных программ среднего общего образования						подтвердивших освоение образовательных программ среднего общего образования								
	2023	2024	2025	2023		2024		2025		2023		2024		2025		2023	2024	2025
РУС	12025	11769	12550	39	0,3	48	0,4	53	0,4	11986	99,7	11721	99,6	12497	99,6	29	31	10
МАТ ПР	5747	5067	6094	609	10,6	35	0,7	28	0,5	5138	89,4	5032	99,3	6066	99,5	4	10	4
МАТ Б	6871	6720	6469	172	2,5	148	2,2	162	2,5	6699	97,5	6572	97,8	6307	97,5	0	0	0
ФИЗ	1766	1703	1971	233	13,2	55	3,2	141	7,2	1533	86,8	1648	96,8	1830	92,8	3	1	1
ХИМ	1125	1154	1304	358	31,8	268	23,2	214	16,4	767	68,2	886	76,8	1090	83,6	0	24	12
БИО	1695	1671	1800	406	24	386	23,1	479	26,6	1289	76	1285	76,9	1321	73,4	0	0	1
ИНФ	2421	2420	2618	473	19,5	516	21,3	660	25,2	1948	80,5	1904	78,7	1958	74,8	1	0	6
ИСТ	1687	1460	1532	217	12,9	156	10,7	165	10,8	1470	87,1	1304	89,3	1367	89,2	2	1	2
ГЕО	234	287	426	31	13,2	12	4,2	69	16,2	203	86,8	275	95,8	357	83,8	1	3	1
АНГ	1151	1048	1089	25	2,2	61	5,8	45	4,1	1126	97,8	987	94,2	1044	95,9	1	1	3
НЕМ	8	6	1	0	0	0	0	0	0	8	100	6	100	1	100	0	0	0
ФРА	1	2	1	0	0	0	0	0	0	1	100	2	100	1	100	0	0	0
ИСП	-	1	-	-	-	0	0	-	-	-	-	1	100	-	-	-	0	-
КИТ	6	3	7	0	0	1	33,3	1	14,3	6	100	2	66,7	6	85,7	0	0	0
ОБЩ	5509	5264	5255	1536	27,9	1197	22,7	1373	26,1	3973	72,1	4067	77,3	3882	73,9	2	0	1
ЛИТ	543	564	472	23	4,2	23	4,1	20	4,2	520	95,8	541	95,9	452	95,8	7	15	4
Итого																50	86	45

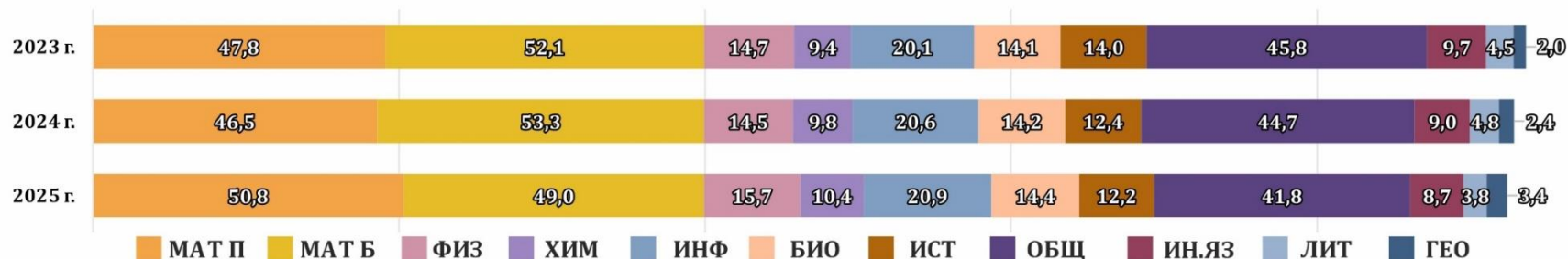
## ВЫБОР ЭКЗАМЕНОВ ВЫПУСКНИКАМИ ОО ИРКУТСКОЙ ОБЛАСТИ

### % ВЫБОРА ЭКЗАМЕНА (по регистрации)\*



\*Процент выбора (по регистрации) рассчитывается по регистрации выпускников ОО на ЕГЭ по предмету на момент начала основного периода к общему числу выпускников, зарегистрированных на ГИА в форме ЕГЭ.

### % ВЫБОРА ЭКЗАМЕНА (по фактической явке)\*\*

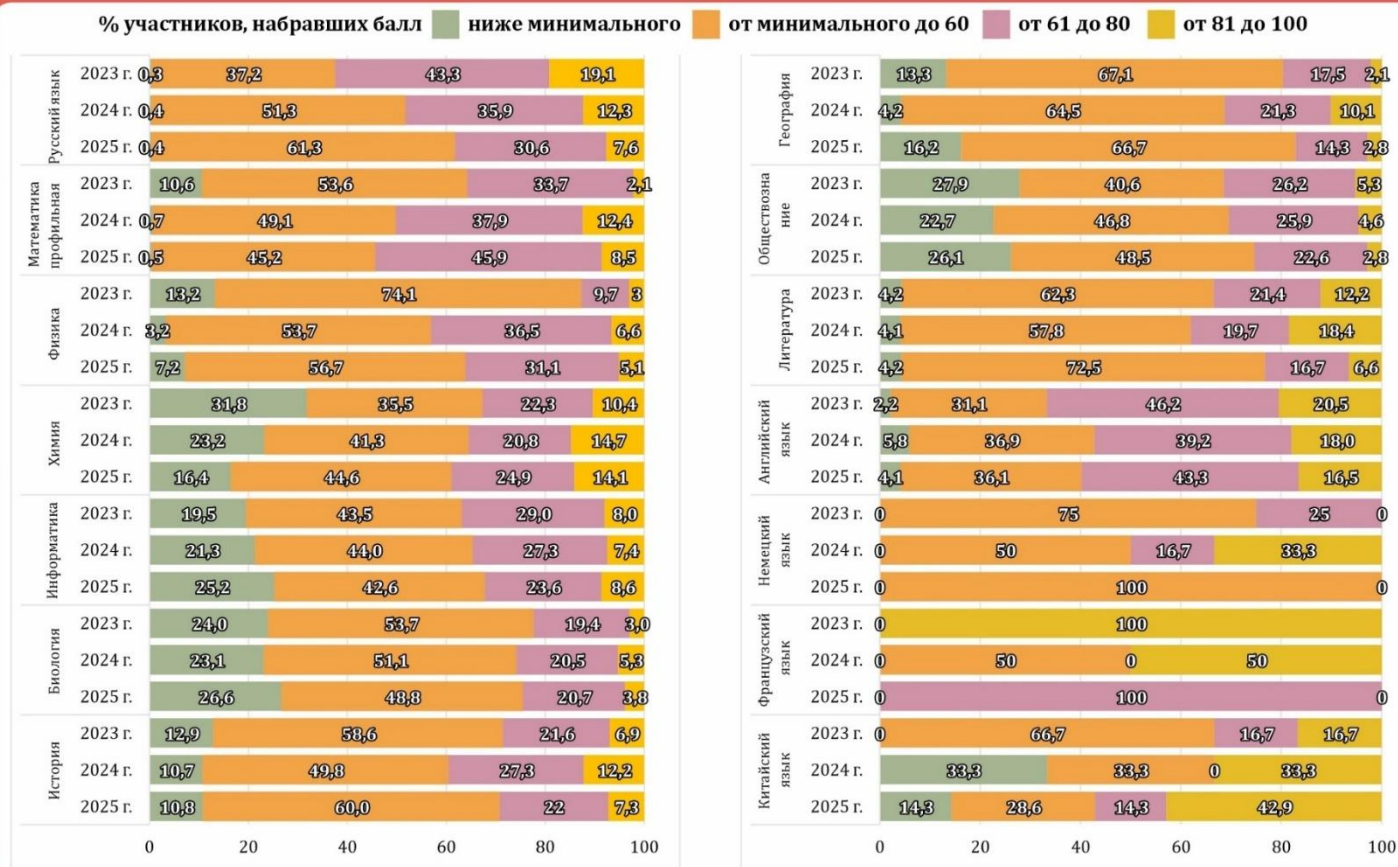


\*\*Процент выбора (по фактической явке) рассчитывается по явке выпускников ОО на ЕГЭ по предмету к общему числу выпускников ОО, явившихся хотя бы на один экзамен в форме ЕГЭ.

### КОЛИЧЕСТВО ЭКЗАМЕНОВ ПО ВЫБОРУ, СДАННЫХ ВЫПУСКНИКАМИ В 2025 ГОДУ

Показатели	Количество экзаменов по выбору			
	1	2	3	4
Количество участников	5708	5077	197	8
Доля от общего числа выпускников (в %)	45,4	40,4	1,6	0,06

## КАЧЕСТВО ПОДГОТОВКИ ВЫПУСКНИКОВ ПО УЧЕБНЫМ ПРЕДМЕТАМ В ТЕЧЕНИЕ ТРЕХ ЛЕТ (2023-2025 гг.)



На диаграммах представлена информация по итоговым (действующим) результатам ЕГЭ 2024 и 2025 годов по предметам.

### ДОЛЯ ВЫПУСКНИКОВ, ПОЛУЧИВШИХ СООТВЕТСТВУЮЩУЮ ОТМЕТКУ ПО МАТЕМАТИКЕ БАЗОВОГО УРОВНЯ





## МИНИМАЛЬНЫЕ БАЛЛЫ ДЛЯ ПОСТУПЛЕНИЯ В ОРГАНИЗАЦИИ ВЫСШЕГО ОБРАЗОВАНИЯ

Приказом Рособрнадзора определено минимальное количество баллов ЕГЭ, подтверждающее освоение образовательной программы среднего общего образования, и минимальное количество баллов ЕГЭ, необходимое для поступления в образовательные организации высшего образования на обучение по программам бакалавриата и программам специалитета (Приказ от 26.06.2019 № 876). Согласно этому приказу минимальные баллы для получения аттестата и для поступления в вузы совпадают по всем предметам, за исключением русского языка, по которому минимальный балл для получения аттестата равен 24, а для поступления в вуз – 36.

Министерство просвещения России и Министерство науки и высшего образования РФ, в ведении которых находится основная часть высших учебных заведений, могут устанавливать минимальные баллы ЕГЭ по общеобразовательным предметам, соответствующим специальности или направлению подготовки, по которым проводится прием на обучение в образовательных организациях, находящихся в их ведении. Эти баллы не могут быть ниже минимальных баллов, установленных Рособрнадзором. Минимальные баллы на 2025-2026 учебный год, установленные Минобрнауки России, выше баллов Рособрнадзора по всем предметам, минимальный балл по обществознанию Минпросвещения России совпадает с баллом, установленным Рособрнадзором, по остальным предметам – выше. Минимальные баллы Минпросвещения России и Минобрнауки России совпадают по всем предметам, кроме русского языка, математики, истории и обществознания.

	Min балл	Выпускники, преодолевшие установленный min балл		Min балл	Выпускники, преодолевшие установленный min балл		Min балл	Выпускники, преодолевшие установленный min балл			
		кол-во	% от общего числа		кол-во	% от общего числа		кол-во	% от общего числа		
Русский язык	36	12024	95,8	<b>42</b>	11040	88,0	<b>40</b>	11377	90,7	647	5,2
Математика П	27	6066	99,5	39	5449	89,4	40	5449	89,4	617	10,1
Физика	36	1830	92,9	39	1746	88,6	39	1746	88,6	84	4,3
Химия	36	1090	83,6	39	1021	78,3	39	1021	78,3	69	5,3
Информатика	40	1958	74,8	44	1610	61,5	44	1610	61,5	348	13,3
Биология	36	1321	73,4	39	1190	66,1	39	1190	66,1	131	7,3
История	32	1367	89,2	35	1263	82,4	36	1263	82,4	104	6,8
География	37	357	83,8	40	335	78,6	40	335	78,6	22	5,2
Английский язык	22	1044	95,9	30	1002	92,0	30	1002	92,0	42	3,9
Обществознание	<b>42</b>	3882	73,9	<b>42</b>	3882	73,9	<b>45</b>	3517	66,9	0	0
Литература	32	452	95,8	40	421	89,2	40	421	89,2	31	6,6
<b>Итого</b>	-	<b>31390</b>	-	-	<b>28958</b>	-	-	<b>28931</b>	-	<b>2095</b>	<b>6,6</b>

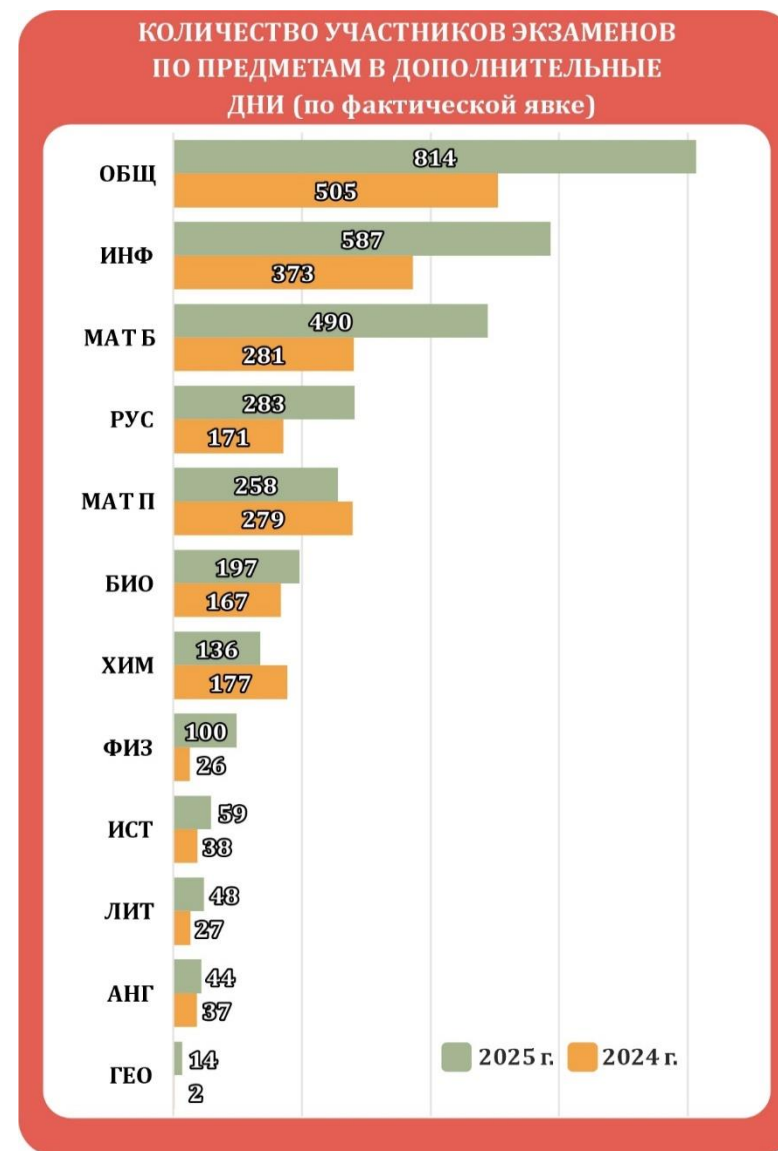


## РЕЗУЛЬТАТЫ ПРОВЕДЕНИЯ ЕГЭ В ДОПОЛНИТЕЛЬНЫЕ ДНИ

С 2024 года у выпускников ОО – участников ГИА есть возможность пересдать любой сданный ими ранее экзамен в форме ЕГЭ в целях улучшения его результата. Для этого в едином расписании ЕГЭ в рамках основного периода определены дополнительные дни. В 2025 году даты проведения ЕГЭ в дополнительные дни – 3 и 4 июля.

Предмет	Участники, зарегистрированные на ЕГЭ 3 и 4 июля		Участники, явившиеся на экзамены 3 и 4 июля	
	количество	% *	количество	% *
РУС	298	2,4	283	2,3
МАТ П	273	4,3	258	4,0
МАТ Б	497	7,7	490	7,6
ФИЗ	108	5,5	100	5,0
ХИМ	141	10,8	136	10,4
ИНФ	606	23,2	587	22,4
БИО	205	11,4	197	10,9
ИСТ	63	4,1	59	3,9
ГЕО	15	3,5	14	3,3
АНГ	48	4,4	44	4,0
ОБЩ	849	16,2	814	15,5
ЛИТ	54	11,4	48	10,2
<b>Итого</b>	<b>3 157</b>	<b>25,1</b> (2024 г. – 18,4)	<b>3 030</b>	<b>24,1</b> (2024 г. – 17,7)

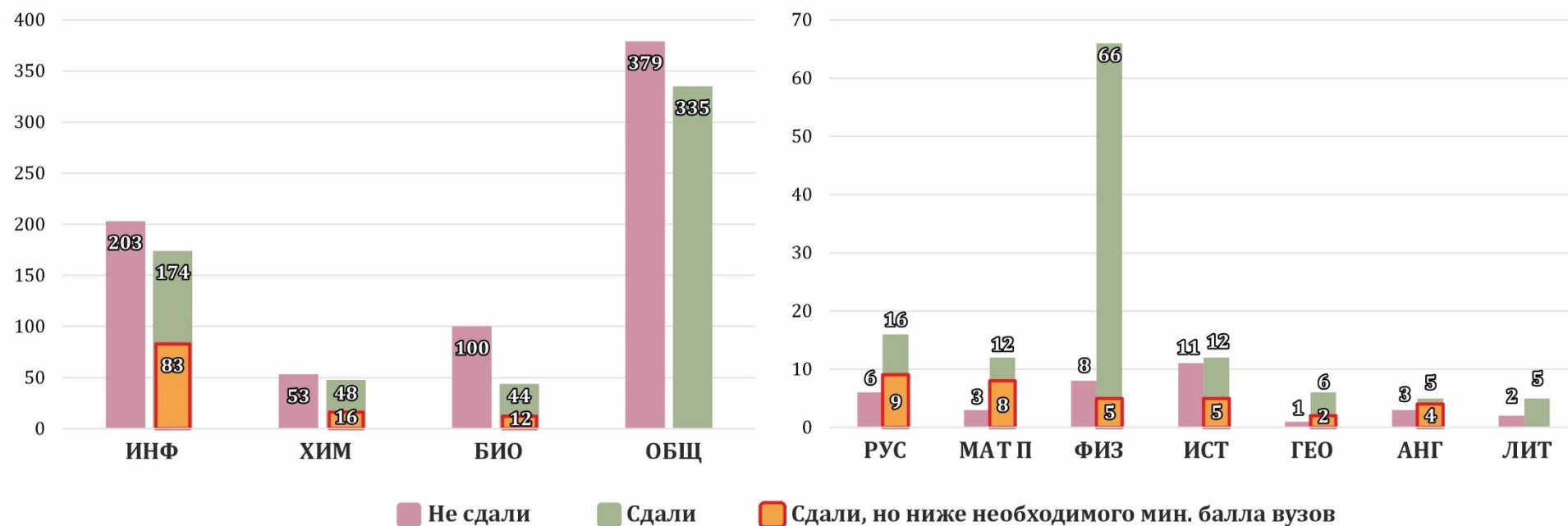
\* % от общего числа выпускников - участников экзамена по предмету



## РЕЗУЛЬТАТЫ ЕГЭ ВЫПУСКНИКОВ, ИМЕВШИХ ДО ПЕРЕСДАЧИ ОТРИЦАТЕЛЬНЫЙ РЕЗУЛЬТАТ ПО ПРЕДМЕТУ

1636 выпускников (54,1%) решили пересдать в дополнительные дни экзаменов, по которому имели отрицательный результат. Из них 44 (1,4%) не явились на экзамен, 769 (25,4% от пересдававших) повторно получили отрицательный результат. 723 (23,9% от пересдававших) человека смогли пересдать экзамен с положительным результатом, но у 144 из них результат оказался ниже минимального балла, необходимого для поступления в вузы.

### КОЛИЧЕСТВО ВЫПУСКНИКОВ, ПЕРЕСДАВШИХ ЭКЗАМЕН ПО ПРЕДМЕТУ, С ТЕМ ИЛИ ИНЫМ РЕЗУЛЬТАТОМ



## РЕЗУЛЬТАТЫ ПРОВЕДЕНИЯ ГВЭ В 2025 ГОДУ

### ОБЩИЕ ПОКАЗАТЕЛИ УЧАСТИЯ В ГВЭ (2023–2025 гг.)

Показатели	Количество		
	2023 г.	2024 г.	2025 г.
Общеобразовательные организации и У КП в учреждениях системы исполнения наказаний	42	40	34
Пункты проведения экзаменов	39	39	30
Выпускники общеобразовательных организаций	29	27	26
Выпускники У КП в учреждениях системы исполнения наказаний	236	154	130
Количество участников досрочного периода (включая досрочный февральский период)	42	38	14
Количество участников основного периода	223	143	142
Количество участников дополнительного периода	4	2	1
<b>Общее количество участников ГВЭ</b>	<b>265*</b>	<b>181*</b>	<b>156</b>

\*Несколько человек принимали участие в ГВЭ как в досрочный, так и в основной, и в дополнительный периоды.

### ДАННЫЕ О РЕЗУЛЬТАТАХ ГВЭ В 2025 ГОДУ В ИРКУТСКОЙ ОБЛАСТИ

ГВЭ в Иркутской области в 2025 году сдавали 156 человек. По результатам основного периода 4 выпускника не получили аттестат о завершении среднего общего образования: 3 человека не сдали экзамен по математике и 1 обучающийся из УФСИН, имея положительный результат по русскому языку, не явился на экзамен по математике. Из них 1 человек воспользовался правом пройти ГИА повторно в сентябре и успешно сдал экзамен.

Предмет	Количество участников	Количество участников ГВЭ, прошедших ГИА		Получили отметку			
		количество	%	"5"	"4"	"3"	"2"
Русский язык	156	156	100	40	81	35	0
Математика	153	151	98,7	21	70	60	2

Министерство образования Иркутской области  
Государственное автономное учреждение Иркутской области  
«Центр оценки профессионального мастерства, квалификаций педагогов и мониторинга качества образования»  
(ГАУ ИО ЦОПМКиМКО)

**РЕЗУЛЬТАТЫ  
ГОСУДАРСТВЕННОЙ ИТОГОВОЙ АТТЕСТАЦИИ  
ПО ОБРАЗОВАТЕЛЬНЫМ ПРОГРАММАМ ОСНОВНОГО ОБЩЕГО ОБРАЗОВАНИЯ  
В ИРКУТСКОЙ ОБЛАСТИ В 2025 ГОДУ**

**Информационно-статистические материалы**

**Иркутск, 2025**

## Оглавление

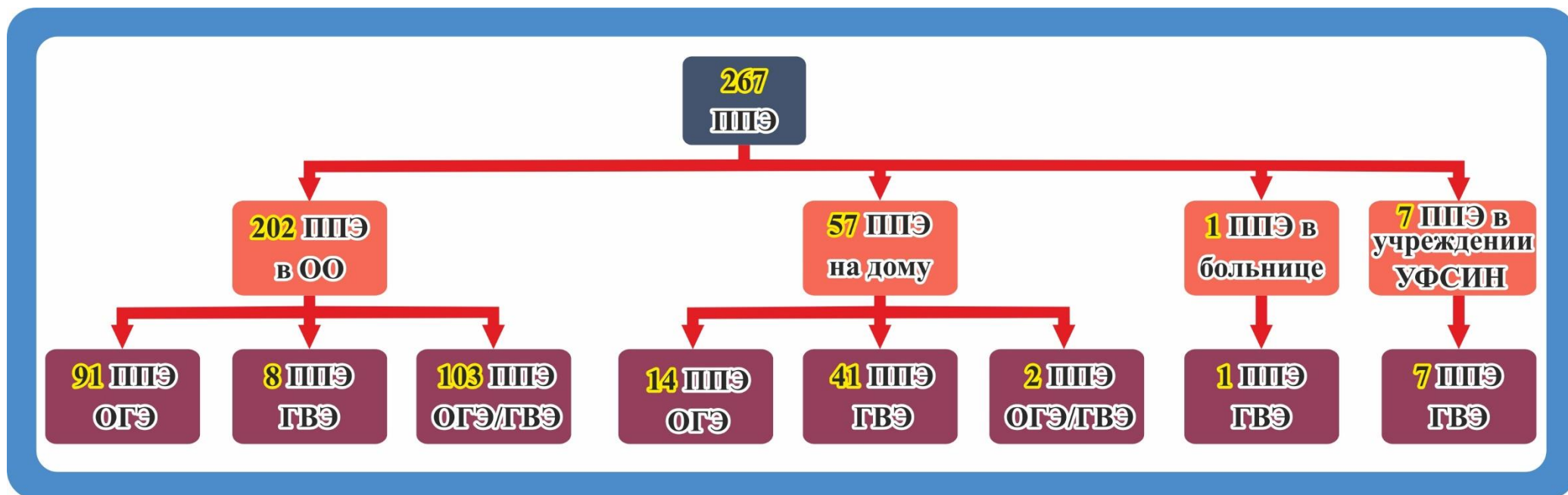
Перечень условных обозначений, сокращений и терминов .....	3
Количество и типы ППЭ .....	4
Предметные комиссии.....	5
Информация об апелляциях .....	6
Общественное наблюдение за проведением ГИА .....	7
Проведение итогового собеседования по русскому языку .....	8
Данные о количестве участников ГИА-9 Иркутской области .....	9
Данные о количестве участников ГИА в форме ОГЭ .....	10
Данные об участниках ОГЭ по предметам по выбору .....	11
Данные о результатах ГИА-9 в форме ОГЭ. Русский язык .....	12
Данные о результатах ГИА-9 в форме ОГЭ. Математика .....	13
Данные о результатах ГИА-9 в форме ОГЭ. Предметы по выбору.....	14
Успеваемость и качество обученности участников ОГЭ по предметам по выбору .....	24
Доля выпускников, получивших соответствующую отметку по предметам по выбору.....	25
Результаты ОГЭ по предметам по выбору. Основной период.....	26
Результаты ГИА в форме ГВЭ. Обязательные учебные предметы .....	27
Доля участников ГВЭ, получивших соответствующую отметку по обязательным учебным предметам.....	29
Динамика показателей успеваемости и качества обученности ГВЭ по обязательным учебным предметам .....	30

## Перечень условных обозначений, сокращений и терминов

ГИА / ГИА-9	Государственная итоговая аттестация по образовательным программам основного общего образования
ОГЭ	Основной государственный экзамен
ГВЭ	Государственный выпускной экзамен
ГЭК	Государственная экзаменационная комиссия Иркутской области
ИС	Итоговое собеседование по русскому языку
ОО	Образовательные организации, реализующие образовательные программы основного общего и среднего общего образования
ППЭ	Пункт проведения экзамена
Участник с ОВЗ	Обучающиеся с ограниченными возможностями здоровья, обучающиеся дети-инвалиды и инвалиды, освоившие образовательные программы основного общего образования

## Количество и типы ППЭ

Схема 1<sup>1</sup>



<sup>1</sup> Общее количество ППЭ за все периоды ГИА



## Предметные комиссии

Диаграмма 1

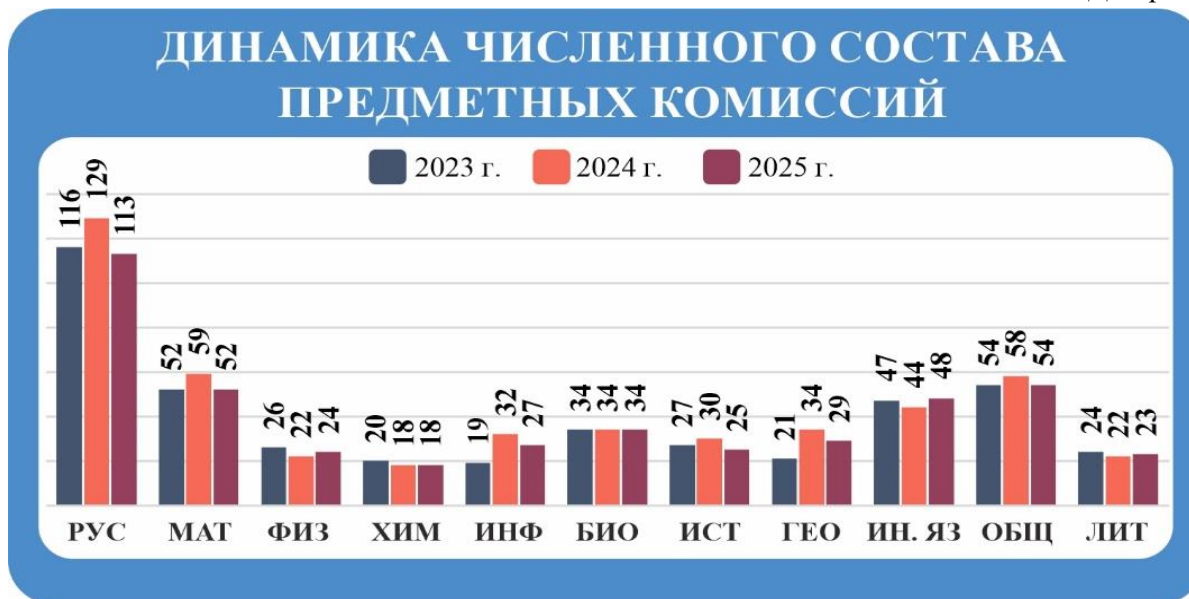
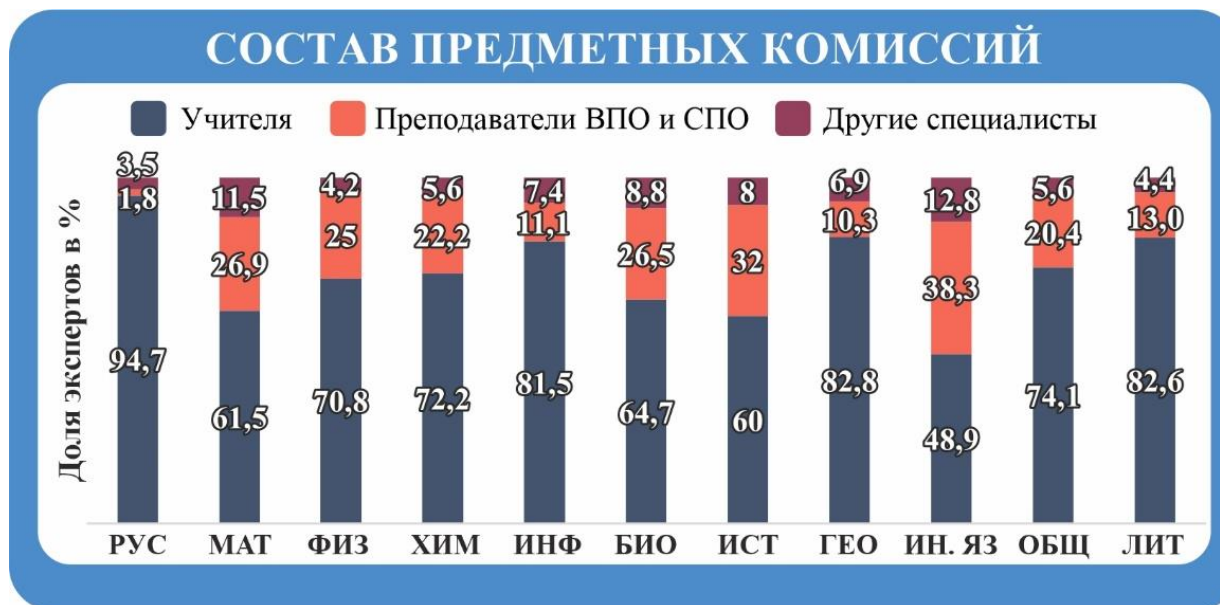


Диаграмма 2





## Информация об апелляциях

Диаграмма 3



Таблица 1

Предмет	Количество участников	% участников, обратившихся в апелляционную комиссию	Количество поданных апелляций			
			Всего	Удовлетворено с увеличением балла	Удовлетворено, общее количество баллов не изменилось	Отклонено
Русский язык	32900	0,2	65	12		53
Математика	32914	0,1	42	16		26
Физика	5041	0,4	20	2		18
Химия	2308	0,8	18	5		13
Информатика	15764	0,5	73	5	4	64
Биология	9379	0,2	15	1		14
История	942	0,4	4	3		1
География	15971	0,3	45	8		37
Английский язык	1813	1,1	20	5		15
Немецкий язык	8	0	0			0
Французский язык	0	0	0			0
Обществознание	12785	1,2	148	12		136
Литература	462	1,5	7	2		5
<b>Итого</b>	<b>33070</b>	<b>1,4</b>	<b>457</b>	<b>71</b>	<b>4</b>	<b>382</b>

## Общественное наблюдение за проведением ГИА

Таблица 2

Категории общественных наблюдателей	Количество назначенных	Явилось	% явки
Представители органов местного самоуправления	35	35	100
Педагогические работники	44	42	95,5
Прочий персонал образовательных организаций	177	173	97,7
Безработные	19	18	94,7
Домохозяйки	98	90	91,8
Пенсионеры	22	22	100
Прочие лица (предприниматели, работники сферы обслуживания, торговли, культуры, здравоохранения и др.)	272	257	94,5
<b>Всего</b>	<b>667</b>	<b>637</b>	<b>95,5</b>

## Проведение итогового собеседования по русскому языку

Таблица 3

	12.02.2025	12.03.2025	21.04.2025
Количество зарегистрированных участников на ИС	32783	544	62
Количество участников ИС	32483	511	47

Таблица 4

Результаты итогового собеседования участников муниципальных ОО по итогам всех дней									
Муниципальное образование	кол-во зарегистрированных на ИС, чел.	кол-во явившихся на ИС, чел.	кол-во получивших "зачет", чел.	% получивших "зачет"	кол-во получивших "незачет", чел.	В том числе в основной день (12.02.2025)			
						кол-во явившихся на ИС, чел.	кол-во получивших "зачет", чел.	% получивших "зачет"	кол-во получивших "незачет", чел.
<b>Иркутская область</b>	<b>32185</b>	<b>32169</b>	<b>32159</b>	<b>100</b>	<b>10</b>	<b>31891</b>	<b>31660</b>	<b>99,3</b>	<b>231</b>

## Данные о количестве участников ГИА-9 Иркутской области

Схема 2

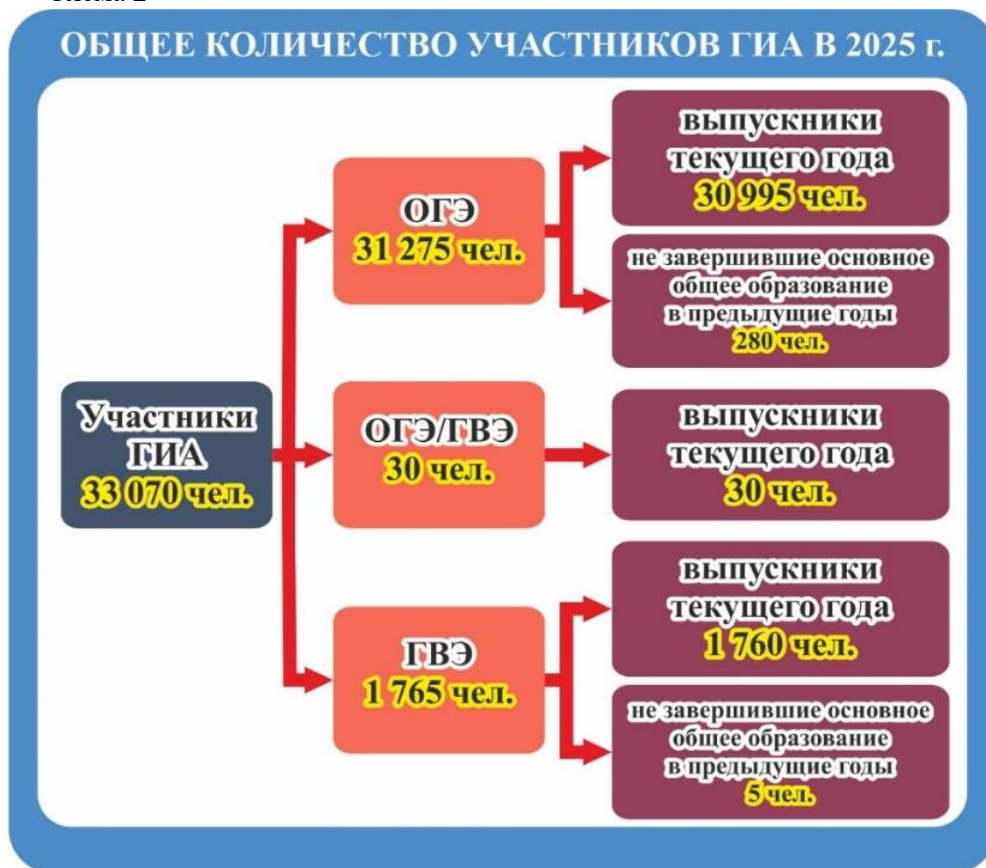


Схема 3



## Данные о количестве участников ГИА в форме ОГЭ

Таблица 5

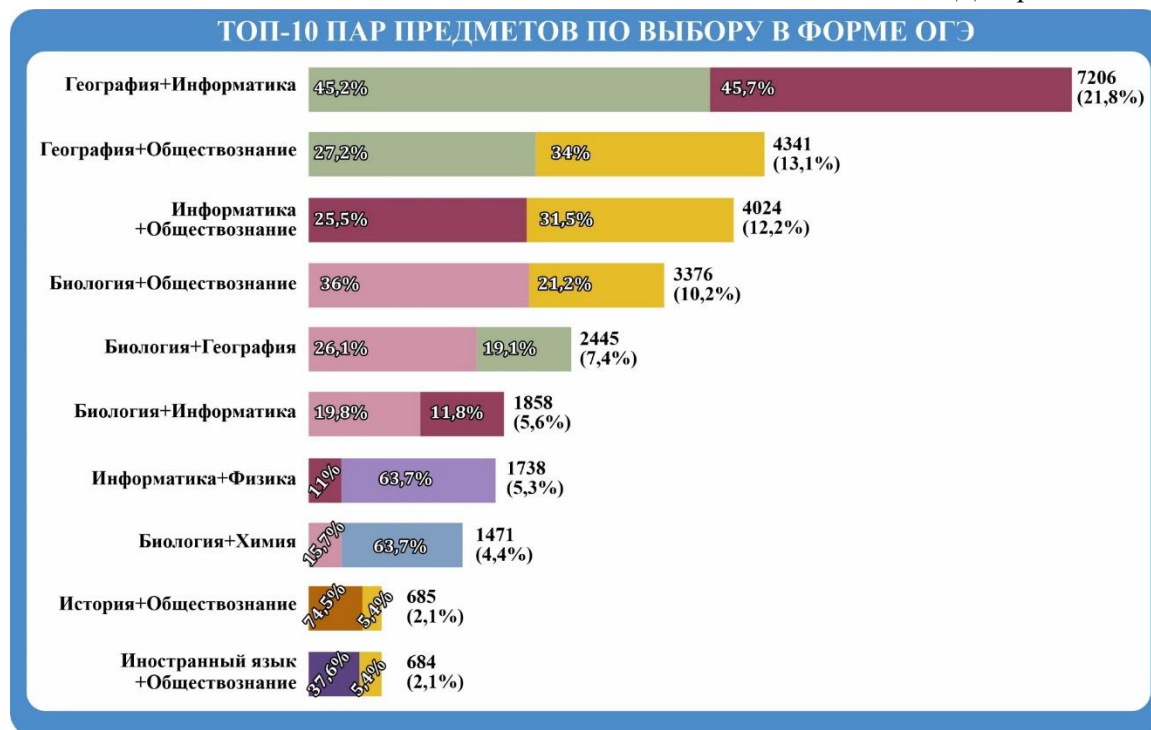
Предмет	2023	2024	2025
Русский язык	28 527	30 766	31 127
Математика	28 603	30 857	31 138
Физика	2 479	2 670	2 728
Химия	2 128	2 375	2 308
Информатика	13 787	15 523	15 751
Биология	7 422	8 722	9 372
История	1 025	963	920
География	12 857	14 819	15 960
Английский язык	1 523	1 721	1 813
Немецкий язык	10	2	8
Французский язык	1	1	0
Обществознание	15 189	14 091	12 777
Литература	565	636	462
<b>Итого человеко-экзаменов</b>	<b>114 116</b>	<b>123 146</b>	<b>124 364</b>

## Выбор предметов

Диаграмма 4



Диаграмма 5



## Данные о результатах ГИА-9 в форме ОГЭ. Русский язык

Таблица 6

Показатели	Результаты ОГЭ по русскому языку								
	основной день основного периода			по итогам основного периода			с учетом дополнительного (сентябрьского) периода		
	2023	2024	2025	2023	2024	2025	2023	2024	2025
Количество участников	28 461	30 678	31054	28510	30736	31090	28 527	30 766	31127
Успеваемость, %	95,9	93,8	93,6	97,9	96,5	96,3	99,6	99,5	99,6
Качество обученности, %	61,4	54,8	45,8	61,9	55,3	46,4	62,4	55,8	46,7
Количество участников ОГЭ, получивших отметку "2"	1156	1888	1973	1159	1900	1983	104	156	124
% участников ОГЭ, получивших отметку "2"	4,1	6,2	6,4	4,1	6,2	6,4	0,4	0,5	0,4
Количество участников ОГЭ, получивших отметку "3"	9835	11958	14854	10262	12657	15520	10635	13441	16454
% участников ОГЭ, получивших отметку "3"	34,6	39	47,8	36,0	41,2	49,9	37,3	43,7	52,9
Количество участников ОГЭ, получивших отметку "4"	9998	9699	10277	10122	9828	10439	10236	9977	10568
% участников ОГЭ, получивших отметку "4"	35,1	31,6	33,1	35,5	32	33,6	35,9	32,4	34
Количество участников ОГЭ, получивших отметку "5"	7463	7125	3942	7530	7166	3970	7551	7189	3981
% участников ОГЭ, получивших отметку "5"	26,2	23,2	12,7	26,4	23,3	12,8	26,5	23,4	12,8
Количество участников ОГЭ, получивших максимальный балл	684	1065	198	692	1069	199	692	1070	200
% участников ОГЭ, получивших максимальный балл	2,4	3,5	0,6	2,4	3,5	0,6	2,4	3,5	0,6
Количество участников ОГЭ, получивших минимальный балл	31	42	60	32	43	61	9	11	11
% участников ОГЭ, получивших минимальный балл	0,1	0,1	0,2	0,1	0,1	0,2	0,03	0,04	0,04
Количество участников ОГЭ, чьи результаты аннулированы по решению ГЭК	9	8	8	10	9	8	0	3	0
Средний первичный балл	25,2	24,9	26,2	25,2	24,7	26,1	25,7	25,5	27
Средняя отметка	3,8	3,7	3,5	3,8	3,7	3,5	3,7	3,8	3,6

## Данные о результатах ГИА-9 в форме ОГЭ. Математика

Таблица 7

Показатели	Результаты ОГЭ по математике								
	основного дня основного периода			по итогам основного периода			с учетом дополнительного (сентябрьского) периода		
	2023	2024	2025	2023	2024	2025	2023	2024	2025
Количество участников	28532	30776	31053	28580	30827	31102	28603	30857	31138
Успеваемость, %	86,1	84,8	89,2	95,7	95,8	95,0	99,3	99,4	99,6
Качество обученности, %	63,1	63,6	70,3	68,1	70	73,6	68,6	70,6	74,2
Количество участников ОГЭ, получивших отметку "2"	3963	4658	3346	3975	4666	3353	200	174	128
% участников ОГЭ, получивших отметку "2"	13,9	15,1	10,8	13,9	15,1	10,8	0,7	0,6	0,4
Количество участников ОГЭ, получивших отметку "3"	6549	6540	5877	7895	7963	6676	8769	8894	7896
% участников ОГЭ, получивших отметку "3"	23	21,3	18,9	27,6	25,8	21,5	30,7	28,8	25,4
Количество участников ОГЭ, получивших отметку "4"	16184	17712	19681	17629	19717	20734	17797	19929	20967
% участников ОГЭ, получивших отметку "4"	56,7	57,6	63,4	61,7	64,0	66,7	62,2	64,6	67,3
Количество участников ОГЭ, получивших отметку "5"	1829	1857	2140	1835	1858	2145	1836	1858	2146
% участников ОГЭ, получивших отметку "5"	6,4	6	6,9	6,4	6	6,9	6,4	6	6,9
Количество участников ОГЭ, получивших максимальный балл	32	32	19	32	32	19	32	32	19
% участников ОГЭ, получивших максимальный балл	0,1	0,1	0,1	0,1	0,1	0,1	0,1	0,1	0,1
Количество участников ОГЭ, получивших минимальный балл	147	234	154	159	237	158	23	17	17
% участников ОГЭ, получивших минимальный балл	0,5	0,8	0,5	0,6	0,8	0,5	0,1	0,1	0,1
Количество участников ОГЭ, чьи результаты аннулированы по решению ГЭК	7	9	9	8	9	9	0	2	1
Средний первичный балл	14,9	14,9	15,8	14,7	14,9	15,6	16	16,3	16,6
Средняя отметка	3,6	3,5	3,7	3,5	3,5	3,7	3,7	3,8	3,8



# Данные о результатах ГИА-9 в форме ОГЭ. Предметы по выбору

Таблица 8

Результаты ОГЭ по физике									
Показатели	основного дня основного периода			по итогам основного периода			с учётом дополнительного периода		
	2023	2024	2025	2023	2024	2025	2023	2024	2025
Количество участников	2472	2663	2717	2478	2669	2726	2479	2670	2728
Успеваемость, %	94,9	97,5	93,5	98,6	99,1	98,6	99,9	99,8	99,9
Качество обученности, %	55	72,9	65	56,3	73,7	68,2	56,4	73,8	68,3
Количество участников ОГЭ, получивших отметку "2"	127	68	177	128	70	177	3	5	3
Количество участников ОГЭ, получивших отметку "2", %	5,1	2,6	6,5	5,2	2,6	6,5	0,1	0,2	0,1
Количество участников ОГЭ, получивших отметку "3"	986	653	775	1047	679	829	1077	695	862
Количество участников ОГЭ, получивших отметку "3", %	39,9	24,5	28,5	42,3	25,4	30,4	43,4	26,0	31,6
Количество участников ОГЭ, получивших отметку "4"	1212	1646	1403	1248	1670	1493	1252	1674	1498
Количество участников ОГЭ, получивших отметку "4", %	49	61,8	51,6	50,4	62,6	54,8	50,5	62,7	54,9
Количество участников ОГЭ, получивших отметку "5"	147	296	362	147	296	365	147	296	365
Количество участников ОГЭ, получивших отметку "5", %	6	11,1	13,3	5,9	11,1	13,4	5,9	11,1	13,4
Количество участников ОГЭ, получивших максимальный балл	0	1	1	0	1	1	0	1	1
Количество участников ОГЭ, получивших максимальный балл, %	0	0,04	0,04	0	0,04	0,04	0	0,04	0,04
Количество участников ОГЭ, получивших минимальный балл	0	0	0	0	0	0	0	0	0
Количество участников ОГЭ, получивших минимальный балл, %	0	0	0	0	0	0	0	0	0
Количество участников ОГЭ, чьи результаты были отменены по решению ГЭК	0	0	0	0	0	0	0	0	0
Средний первичный балл	22,8	26,1	21,5	22,6	25,9	21,3	23,3	26,3	22,2
Средняя отметка	3,6	3,8	3,7	3,5	3,8	3,7	3,6	3,9	3,8

Таблица 9

Результаты ОГЭ по химии									
Показатели	основного дня основного периода			по итогам основного периода			с учётом дополнительного периода		
	2023	2024	2025	2023	2024	2025	2023	2024	2025
Количество участников	2121	2367	2307	2125	2375	2308	2128	2375	2308
Успеваемость, %	89,9	89,8	87,2	98	98,1	97,1	99,9	99,8	99,9
Качество обученности, %	63,9	64	61,4	68,4	67,6	67,2	68,9	67,8	67,5
Количество участников ОГЭ, получивших отметку "2"	213	239	295	214	241	295	2	4	2
Количество участников ОГЭ, получивших отметку "2", %	10	10,1	12,8	10,1	10,2	12,8	0,1	0,2	0,1
Количество участников ОГЭ, получивших отметку "3"	551	611	595	629	723	691	660	761	748
Количество участников ОГЭ, получивших отметку "3", %	26	25,8	25,8	29,6	30,4	29,9	31	32	32,4
Количество участников ОГЭ, получивших отметку "4"	771	776	868	866	854	999	876	858	1007
Количество участников ОГЭ, получивших отметку "4", %	36,4	32,8	37,6	40,8	36,0	43,3	41,2	36,1	43,6
Количество участников ОГЭ, получивших отметку "5"	585	739	548	588	752	551	590	752	551
Количество участников ОГЭ, получивших отметку "5", %	27,6	31,2	23,8	27,7	31,7	23,9	27,7	31,7	23,9
Количество участников ОГЭ, получивших максимальный балл	12	42	30	12	42	30	12	42	30
Количество участников ОГЭ, получивших максимальный балл, %	0,6	1,8	1,3	0,6	1,8	1,3	0,6	1,8	1,3
Количество участников ОГЭ, получивших минимальный балл	3	0	4	3	0	4	0	0	0
Количество участников ОГЭ, получивших минимальный балл, %	0,1	0	0,2	0,1	0	0,2	0	0	0
Количество участников ОГЭ, чьи результаты были отменены по решению ГЭК	1	2	1	1	2	1	0	0	0
Средний первичный балл	23,5	24	22,4	23,1	23,6	22	25	25,3	24,2
Средняя отметка	3,8	3,9	3,7	3,8	3,8	3,7	4	4	3,9

### Результаты ОГЭ по информатике

Показатели	основного дня основного периода			по итогам основного периода			с учётом дополнительного периода		
	2023	2024	2025	2023	2024	2025	2023	2024	2025
Количество участников	13752	15479	15701	13778	15508	15734	13787	15523	15751
Успеваемость, %	95,2	94,3	86,2	97,7	97,3	94,8	99,6	99,5	99,6
Качество обученности, %	51,2	63,9	48,7	51,8	65,3	53	51,8	65,4	53,1
Количество участников ОГЭ, получивших отметку "2"	649	877	2158	652	881	2165	58	71	58
Количество участников ОГЭ, получивших отметку "2", %	4,7	5,7	13,7	4,7	5,7	13,8	0,4	0,5	0,4
Количество участников ОГЭ, получивших отметку "3"	6063	4706	5894	6327	4966	6578	6582	5298	7327
Количество участников ОГЭ, получивших отметку "3", %	44,1	30,4	37,5	45,9	32	41,8	47,7	34,1	46,5
Количество участников ОГЭ, получивших отметку "4"	5712	8198	6359	5814	8426	7056	5822	8455	7082
Количество участников ОГЭ, получивших отметку "4", %	41,5	53	40,5	42,2	54,3	44,9	42,2	54,5	45
Количество участников ОГЭ, получивших отметку "5"	1323	1697	1279	1324	1698	1282	1324	1699	1284
Количество участников ОГЭ, получивших отметку "5", %	9,6	11	8,2	9,6	11	8,2	9,6	11	8,2
Количество участников ОГЭ, получивших максимальный балл	127	192	82	127	192	82	127	192	82
Количество участников ОГЭ, получивших максимальный балл, %	0,9	1,2	0,5	0,9	1,2	0,5	0,9	1,2	0,5
Количество участников ОГЭ, получивших минимальный балл	28	82	300	31	82	306	20	13	8
Количество участников ОГЭ, получивших минимальный балл, %	0,2	0,5	1,9	0,2	0,5	1,9	0,2	0,1	0,1
Количество участников ОГЭ, чьи результаты были отменены по решению ГЭК	5	1	11	5	1	12	1	0	0
Средний первичный балл	10,7	11,1	9,9	10,6	11	9,9	10,9	11,4	10,8
Средняя отметка	3,6	3,7	3,4	3,6	3,7	3,4	3,6	3,8	3,6

### Результаты ОГЭ по биологии

Показатели	основного дня основного периода			по итогам основного периода			с учётом дополнительного периода		
	2023	2024	2025	2023	2024	2025	2023	2024	2025
Количество участников	7404	8689	9343	7419	8710	9365	7422	8722	9372
Успеваемость, %	93,9	92,9	88,6	97,2	96,3	95	99,7	99,6	99,6
Качество обученности, %	51,1	58,0	43,6	53	60	47,9	53,5	61	49
Количество участников ОГЭ, получивших отметку "2"	452	617	1066	454	620	1066	26	35	39
Количество участников ОГЭ, получивших отметку "2", %	6,1	7,1	11,4	6,1	7,1	11,4	0,4	0,4	0,4
Количество участников ОГЭ, получивших отметку "3"	3165	3028	4208	3281	3155	4411	3422	3363	4745
Количество участников ОГЭ, получивших отметку "3", %	42,8	34,9	45	44,2	36,2	47,1	46,1	38,6	50,6
Количество участников ОГЭ, получивших отметку "4"	3291	4039	3391	3427	4223	3799	3470	4318	3903
Количество участников ОГЭ, получивших отметку "4", %	44,5	46,5	36,3	46,2	48,5	40,6	46,8	49,5	41,7
Количество участников ОГЭ, получивших отметку "5"	495	1002	678	504	1006	685	504	1006	685
Количество участников ОГЭ, получивших отметку "5", %	6,7	11,5	7,3	6,8	11,6	7,3	6,8	11,5	7,3
Количество участников ОГЭ, получивших максимальный балл	2	2	4	2	2	4	2	2	4
Количество участников ОГЭ, получивших максимальный балл, %	0,03	0,02	0,04	0,03	0,02	0,04	0,03	0,02	0,04
Количество участников ОГЭ, получивших минимальный балл	2	2	2	2	2	2	0	0	0
Количество участников ОГЭ, получивших минимальный балл, %	0,03	0,02	0,02	0,03	0,02	0,02	0	0	0
Количество участников ОГЭ, чьи результаты были отменены по решению ГЭК	1	3	0	1	3	1	0	0	0
Средний первичный балл	25,5	26,9	24	25,5	26,9	24,2	26,3	28	25,7
Средняя отметка	3,5	3,6	3,4	3,5	3,6	3,4	3,6	3,7	3,6

### Результаты ОГЭ по истории

Показатели	основного дня основного периода			по итогам основного периода			с учётом дополнительного периода		
	2023	2024	2025	2023	2024	2025	2023	2024	2025
Количество участников	1022	961	917	1024	963	918	1025	963	920
Успеваемость, %	89,7	95,3	92,7	97,9	97,3	98	99,8	99	99,5
Качество обученности, %	56,2	68,1	64	58,4	68,6	66,7	58,7	69	66,7
Количество участников ОГЭ, получивших отметку "2"	105	45	67	105	45	67	2	10	5
Количество участников ОГЭ, получивших отметку "2", %	10,3	4,7	7,3	10,3	4,7	7,3	0,2	1	0,5
Количество участников ОГЭ, получивших отметку "3"	343	262	263	404	276	288	421	289	301
Количество участников ОГЭ, получивших отметку "3", %	33,6	27,3	28,7	39,5	28,7	31,4	41,1	30	32,7
Количество участников ОГЭ, получивших отметку "4"	411	524	452	435	531	477	439	534	479
Количество участников ОГЭ, получивших отметку "4", %	40,2	54,5	49,3	42,5	55,1	52	42,8	55,5	52,1
Количество участников ОГЭ, получивших отметку "5"	163	130	135	163	130	135	163	130	135
Количество участников ОГЭ, получивших отметку "5", %	16	13,5	14,7	15,9	13,5	14,7	15,9	13,5	14,7
Количество участников ОГЭ, получивших максимальный балл	1	1	5	1	1	5	1	1	5
Количество участников ОГЭ, получивших максимальный балл, %	0,1	0,1	0,6	0,1	0,1	0,5	0,1	0,1	0,5
Количество участников ОГЭ, получивших минимальный балл	0	2	0	0	2	0	0	0	0
Количество участников ОГЭ, получивших минимальный балл, %	0	0,2	0	0	0,2	0	0	0	0
Количество участников ОГЭ, чьи результаты были отменены по решению ГЭК	0	0	0	0	0	0	0	0	0
Средний первичный балл	21,3	22,8	22,1	21,1	22,6	22	22,4	23,2	22,9
Средняя отметка	3,6	3,8	3,7	3,6	3,8	3,7	3,7	3,8	3,8

### Результаты ОГЭ по географии

Показатели	основного дня основного периода			по итогам основного периода			с учётом дополнительного периода		
	2023	2024	2025	2023	2024	2025	2023	2024	2025
Количество участников	12824	14773	15900	12851	14806	15938	12857	14819	15960
Успеваемость, %	86,8	92	82,1	94,9	95,7	92,3	98,8	99,1	99,1
Качество обученности, %	67	72,3	57,6	71,4	74,4	64,5	72,3	75,2	65,5
Количество участников ОГЭ, получивших отметку "2"	1698	1173	2837	1703	1184	2847	153	130	137
Количество участников ОГЭ, получивших отметку "2", %	13,2	7,9	17,8	13,3	8	17,9	1,2	0,9	0,9
Количество участников ОГЭ, получивших отметку "3"	2539	2922	3907	3019	3162	4440	3405	3552	5375
Количество участников ОГЭ, получивших отметку "3", %	19,8	19,8	24,6	23,5	21,4	27,9	26,5	24	33,7
Количество участников ОГЭ, получивших отметку "4"	5278	5460	5382	5835	5693	6030	5945	5810	6192
Количество участников ОГЭ, получивших отметку "4", %	41,2	37	33,9	45,4	38,5	37,8	46,2	39,2	38,8
Количество участников ОГЭ, получивших отметку "5"	3308	5213	3771	3340	5315	4243	3354	5327	4256
Количество участников ОГЭ, получивших отметку "5", %	25,8	35,3	23,7	26,0	35,9	26,6	26,1	36	26,7
Количество участников ОГЭ, получивших максимальный балл	63	224	197	63	224	202	63	224	202
Количество участников ОГЭ, получивших максимальный балл, %	0,5	1,5	1,2	0,5	1,5	1,3	0,5	1,5	1,3
Количество участников ОГЭ, получивших минимальный балл	9	6	8	9	7	8	1	2	1
Количество участников ОГЭ, получивших минимальный балл, %	0,07	0,04	0,05	0,07	0,05	0,05	0,01	0,01	0,01
Количество участников ОГЭ, чьи результаты были отменены по решению ГЭК	1	5	3	1	5	4	0	0	0
Средний первичный балл	20,4	21,8	19,2	20	21,6	19,2	21,6	22,5	21,2
Средняя отметка	3,8	4,0	3,6	3,8	4	3,6	4,0	4,1	3,9

### Результаты ОГЭ по английскому языку

Показатели	основного дня основного периода			по итогам основного периода			с учётом дополнительного периода		
	2023	2024	2025	2023	2024	2025	2023	2024	2025
Количество участников	1516	1715	1803	1521	1719	1812	1523	1721	1813
Успеваемость, %	98,2	96,6	97	99,3	98,7	99,5	99,7	99,6	99,9
Качество обученности, %	84,2	82,4	82,4	84,3	83	83	84,3	83	83
Количество участников ОГЭ, получивших отметку "2"	27	58	54	27	58	54	4	7	1
Количество участников ОГЭ, получивших отметку "2", %	1,8	3,4	3,0	1,8	3,4	3	0,3	0,4	0,1
Количество участников ОГЭ, получивших отметку "3"	212	244	264	229	271	299	235	285	308
Количество участников ОГЭ, получивших отметку "3", %	14	14,2	14,6	15,1	15,8	16,5	15,4	16,6	17
Количество участников ОГЭ, получивших отметку "4"	538	589	656	542	600	670	543	603	671
Количество участников ОГЭ, получивших отметку "4", %	35,5	34,3	36,4	35,6	34,9	37	35,7	35	37
Количество участников ОГЭ, получивших отметку "5"	739	824	829	740	826	833	741	826	833
Количество участников ОГЭ, получивших отметку "5", %	48,8	48,1	46	48,7	48,1	46	48,7	48	46
Количество участников ОГЭ, получивших максимальный балл	24	17	16	24	17	16	24	17	16
Количество участников ОГЭ, получивших максимальный балл, %	1,6	1	0,9	1,6	1	0,9	1,6	1	0,9
Количество участников ОГЭ, получивших минимальный балл	0	0	0	0	0	0	0	0	0
Количество участников ОГЭ, получивших минимальный балл, %	0	0	0	0	0	0	0	0	0
Количество участников ОГЭ, чьи результаты были отменены по решению ГЭК	0	0	0	0	1	0	0	0	0
Средний первичный балл	54,9	54,2	54,2	54,6	53,6	53,8	55,1	54,7	54,7
Средняя отметка	4,3	4,3	4,3	4,3	4,2	4,2	4,3	4,3	4,3

### Результаты ОГЭ по немецкому языку

Показатели	основного дня основного периода			по итогам основного периода			с учётом дополнительного периода		
	2023	2024	2025	2023	2024	2025	2023	2024	2025
Количество участников	9	2	7	10	2	8	10	2	8
Успеваемость, %	77,8	50	100	90	50	100	90	50	100
Качество обученности, %	44,4	50	85,7	50	50	75	50	50	75
Количество участников ОГЭ, получивших отметку "2"	2	1	0	2	1	0	1	1	0
Количество участников ОГЭ, получивших отметку "2", %	22,2	50	0	20	50	0	10	50	0
Количество участников ОГЭ, получивших отметку "3"	3	0	1	4	0	2	4	0	2
Количество участников ОГЭ, получивших отметку "3", %	33,3	0	14,3	40	0	25	40	0	25
Количество участников ОГЭ, получивших отметку "4"	3	1	4	3	1	4	3	1	4
Количество участников ОГЭ, получивших отметку "4", %	33,3	50	57,1	30	50	50	30	50	50
Количество участников ОГЭ, получивших отметку "5"	1	0	2	2	0	2	2	0	2
Количество участников ОГЭ, получивших отметку "5", %	11,1	0	28,6	20	0	25	20	0	25
Количество участников ОГЭ, получивших максимальный балл	0	0	0	0	0	0	0	0	0
Количество участников ОГЭ, получивших максимальный балл, %	0	0	0	0	0	0	0	0	0
Количество участников ОГЭ, получивших минимальный балл	0	0	0	0	0	0	0	0	0
Количество участников ОГЭ, получивших минимальный балл, %	0	0	0	0	0	0	0	0	0
Количество участников ОГЭ, чьи результаты были отменены по решению ГЭК	0	0	0	0	0	0	0	0	0
Средний первичный балл	40,7	27,5	50,6	39,1	21,7	49,5	43,6	25,5	49,5
Средняя отметка	3,3	3	4,1	3,3	2,7	4	3,6	3	4



### Результаты ОГЭ по обществознанию

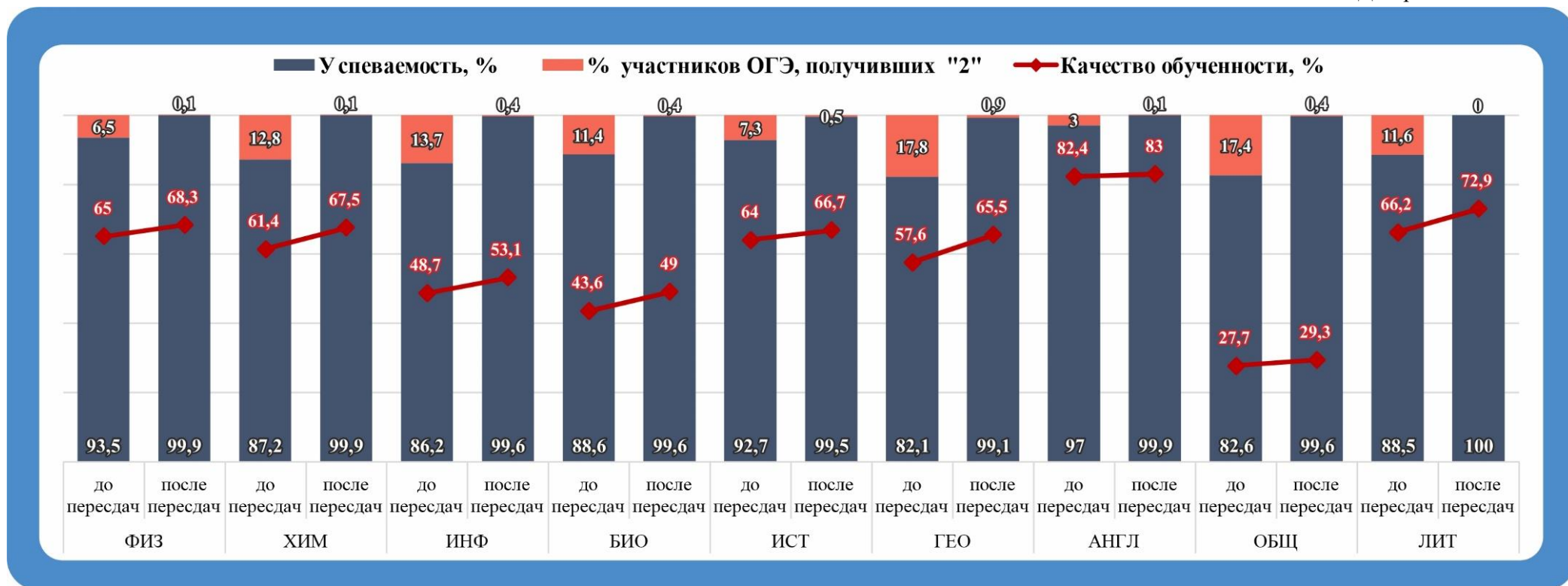
Показатели	основного дня основного периода			по итогам основного периода			с учётом дополнительного периода		
	2023	2024	2025	2023	2024	2025	2023	2024	2025
Количество участников	15153	14049	12738	15178	14076	12760	15189	14091	12777
Успеваемость, %	88,5	90,2	82,6	94,4	95,5	94,2	99,0	99,4	99,6
Качество обученности, %	34,2	38,3	27,7	34,7	38,5	29,1	34,8	38,5	29,3
Количество участников ОГЭ, получивших отметку "2"	1743	1376	2218	1750	1382	2225	148	91	49
Количество участников ОГЭ, получивших отметку "2", %	11,5	9,8	17,4	11,5	9,8	17,4	1,0	0,7	0,4
Количество участников ОГЭ, получивших отметку "3"	8223	7298	6988	9059	8024	8306	9761	8569	8981
Количество участников ОГЭ, получивших отметку "3", %	54,3	52	54,9	59,7	57	65,1	64,3	60,8	70,3
Количество участников ОГЭ, получивших отметку "4"	4960	4981	3254	5039	5025	3431	5057	5037	3469
Количество участников ОГЭ, получивших отметку "4", %	32,7	35,5	25,6	33,2	35,7	26,9	33,3	35,8	27,2
Количество участников ОГЭ, получивших отметку "5"	222	393	276	222	394	278	222	394	278
Количество участников ОГЭ, получивших отметку "5", %	1,5	2,8	2,2	1,5	2,8	2,2	1,5	2,8	2,2
Количество участников ОГЭ, получивших максимальный балл	2	2	3	2	2	3	2	2	3
Количество участников ОГЭ, получивших максимальный балл, %	0,01	0,01	0,02	0,01	0,01	0,02	0,01	0,01	0,02
Количество участников ОГЭ, получивших минимальный балл	2	0	6	2	0	6	0	0	2
Количество участников ОГЭ, получивших минимальный балл, %	0,01	0	0,05	0,01	0	0,05	0	0	0,02
Количество участников ОГЭ, чьи результаты были отменены по решению ГЭК	5	1	2	5	1	2	1	0	0
Средний первичный балл	20,7	21,4	19,5	20,4	21,1	19,5	21,6	22,2	21,2
Средняя отметка	3,2	3,3	3,1	3,2	3,3	3,1	3,4	3,4	3,3

### Результаты ОГЭ по литературе

Показатели	основного дня основного периода			по итогам основного периода			с учётом дополнительного периода		
	2023	2024	2025	2023	2024	2025	2023	2024	2025
Количество участников	564	632	459	564	635	460	565	636	462
Успеваемость, %	93,6	91,1	88,5	96,6	95,8	96,1	99,1	99,2	100
Качество обученности, %	76,1	74,4	66,2	77,7	75,3	71,1	78,6	76,1	72,9
Количество участников ОГЭ, получивших отметку "2"	35	56	53	35	56	53	5	4	0
Количество участников ОГЭ, получивших отметку "2", %	6,2	8,9	11,6	6,2	8,8	11,5	0,9	0,6	0
Количество участников ОГЭ, получивших отметку "3"	99	106	102	107	130	115	116	147	126
Количество участников ОГЭ, получивших отметку "3", %	17,6	16,8	22,2	19	20,5	25	20,5	23,1	27,3
Количество участников ОГЭ, получивших отметку "4"	178	261	188	185	267	210	189	273	220
Количество участников ОГЭ, получивших отметку "4", %	31,6	41,3	41	32,8	42,1	45,7	33,5	42,9	47,6
Количество участников ОГЭ, получивших отметку "5"	251	209	116	253	211	117	255	211	117
Количество участников ОГЭ, получивших отметку "5", %	44,5	33,1	25,3	44,9	33,2	25,4	45,1	33,2	25,3
Количество участников ОГЭ, получивших максимальный балл	38	22	9	38	22	9	38	22	9
Количество участников ОГЭ, получивших максимальный балл, %	6,7	3,5	2	6,7	3,5	2	6,7	3,5	2
Количество участников ОГЭ, получивших минимальный балл	3	2	0	3	4	0	1	0	0
Количество участников ОГЭ, получивших минимальный балл, %	0,5	0,3	0	0,5	0,6	0	0,2	0	0
Количество участников ОГЭ, чьи результаты были отменены по решению ГЭК	1	0	0	1	0	1	0	1	0
Средний первичный балл	31,2	27,3	25,7	30,7	26,6	25,5	32,1	28,1	27,3
Средняя отметка	4,2	4	3,8	4,1	3,9	3,8	4,2	4,1	4

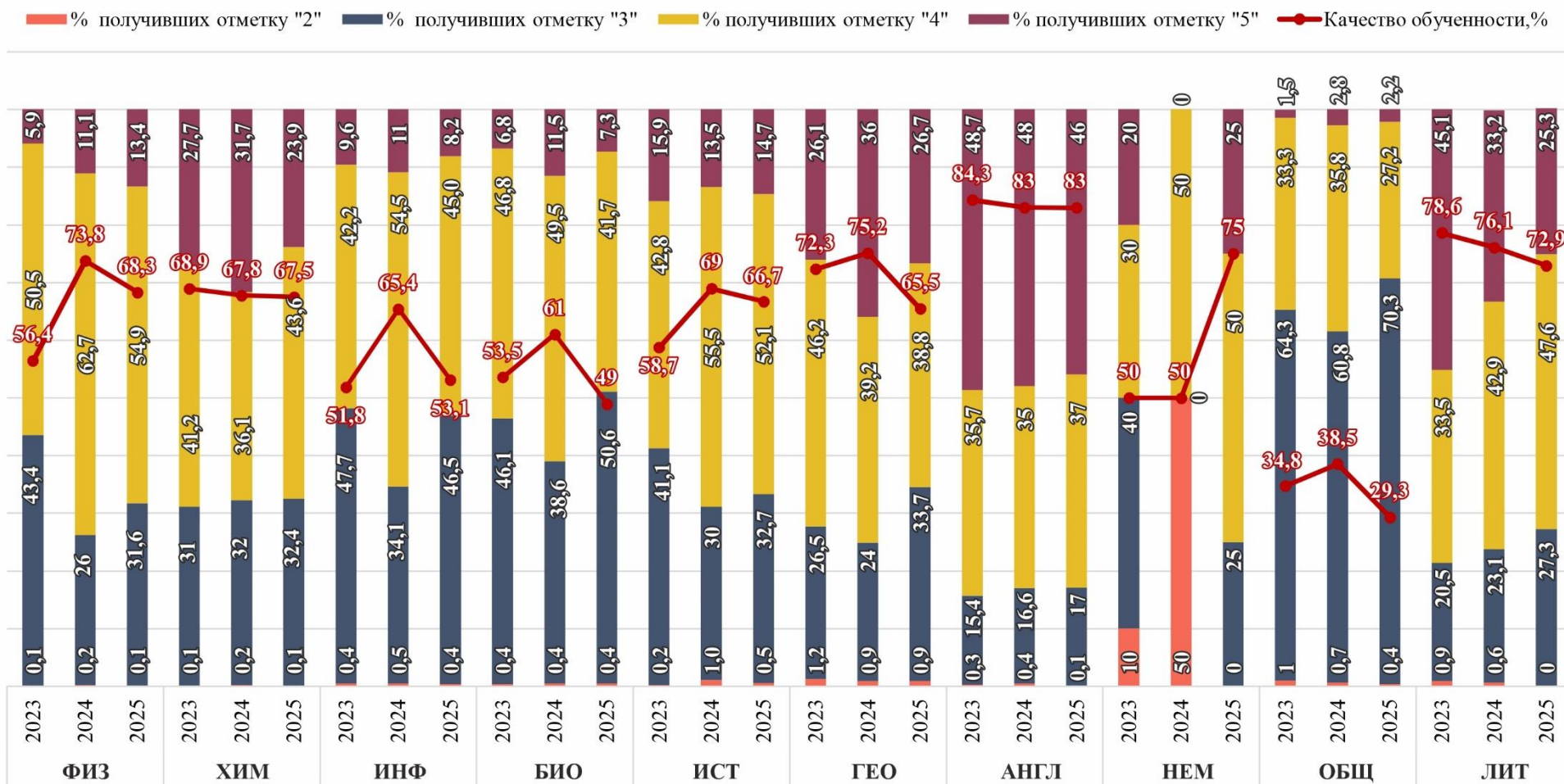
## Успеваемость и качество обученности участников ОГЭ по предметам по выбору

Диаграмма 6



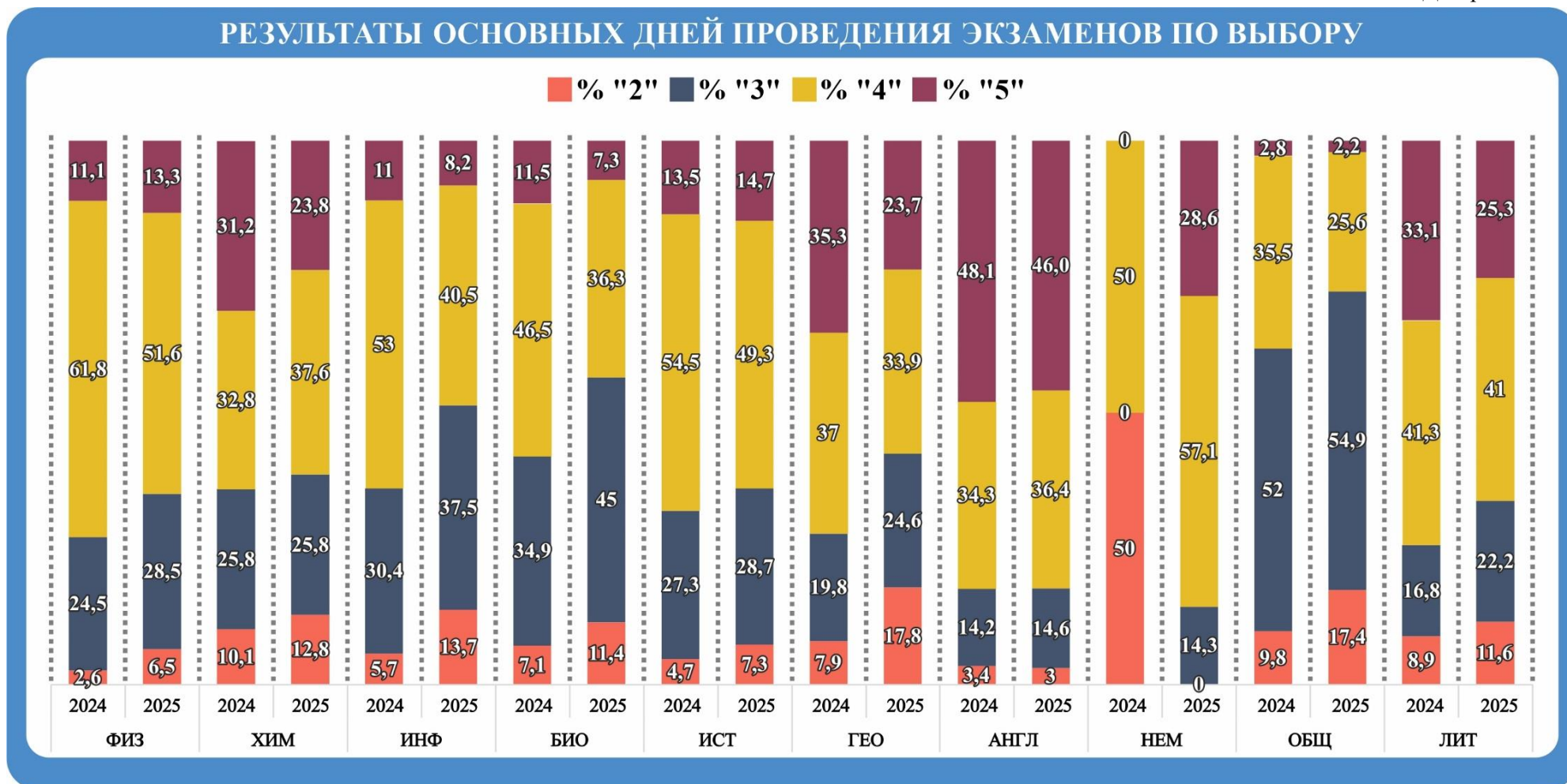
## Доля выпускников, получивших соответствующую отметку по предметам по выбору

Диаграмма 7



## Результаты ОГЭ по предметам по выбору. Основной период

Диаграмма 8





# Результаты ГИА в форме ГВЭ. Обязательные учебные предметы

Таблица 18

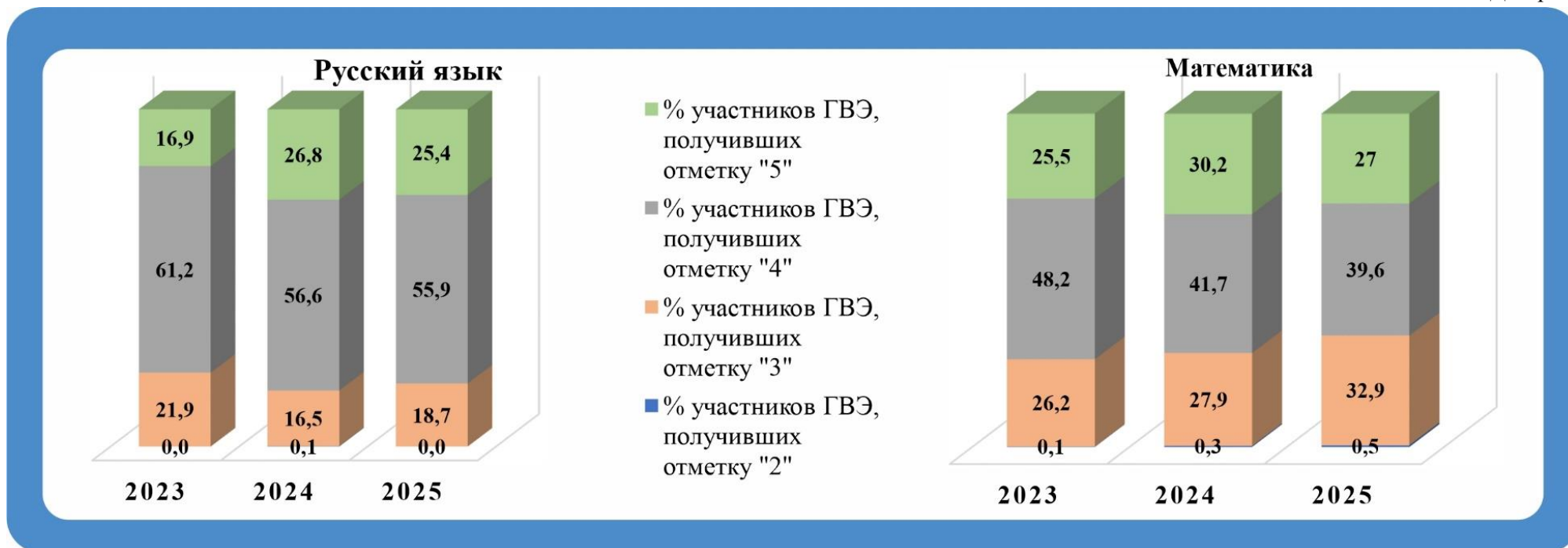
Показатели	ГВЭ по русскому языку												
	2023			2024					2025				
	Всего	Сочинение	Изложение	Всего	Диктант	Изложение	Осложненное списывание	Устная форма	Всего	Диктант	Изложение	Осложненное списывание	Устная форма
Количество участников экзамена	<b>1376</b>	1258	118	<b>1563</b>	1	1319	242	1	<b>1779</b>	5	1414	357	3
<i>из них участники организаций закрытого типа</i>	<b>62</b>	49	13	<b>39</b>	0	39	0	0	<b>34</b>	0	34	0	0
Успеваемость, %	<b>100</b>	100	100	<b>99,9</b>	100	99,9	100	100	<b>100</b>	100	100	100	100
Качество обученности, %	<b>78</b>	79,4	63,6	<b>83,4</b>	100	84,5	77,3	100	<b>81,3</b>	80	80,8	83,8	33,3
Количество участников ГВЭ, получивших отметку "2"	<b>0</b>	0	0	<b>1</b>	0	1	0	0	<b>0</b>	0	0	0	0
% участников ГВЭ, получивших отметку "2"	<b>0</b>	0	0	<b>0,06</b>	0	0,1	0	0	<b>0</b>	0	0	0	0
Количество участников ГВЭ, получивших отметку "3"	<b>302</b>	259	43	<b>258</b>	0	203	55	0	<b>333</b>	1	272	58	2
% участников ГВЭ, получивших отметку "3"	<b>21,9</b>	20,6	36,4	<b>16,5</b>	0	15,4	22,7	0	<b>18,7</b>	20	19,2	16,2	66,7
Количество участников ГВЭ, получивших отметку "4"	<b>842</b>	783	59	<b>885</b>	0	808	77	0	<b>995</b>	1	858	135	1
% участников ГВЭ, получивших отметку "4"	<b>61,2</b>	62,2	50	<b>56,6</b>	0	61,3	31,8	0	<b>55,9</b>	20	60,7	37,8	33,3
Количество участников ГВЭ, получивших отметку "5"	<b>232</b>	216	16	<b>419</b>	1	307	110	1	<b>451</b>	3	284	164	0
% участников ГВЭ, получивших отметку "5"	<b>16,9</b>	17,2	13,6	<b>26,8</b>	100	23,3	45,5	100	<b>25,4</b>	60	20,1	45,9	0
<b>Средняя отметка</b>	<b>4</b>	<b>4</b>	<b>3,8</b>	<b>4,1</b>	<b>5</b>	<b>4,1</b>	<b>4,2</b>	<b>5</b>	<b>4,1</b>	<b>4,4</b>	<b>4</b>	<b>4,3</b>	<b>3,3</b>

Таблица 19

Показатели	ГВЭ по математике				
	2023 г.	2024		2025	
	ГВЭ в письменной форме	ГВЭ в письменной форме	ГВЭ в устной форме	ГВЭ в письменной форме	ГВЭ в устной форме
Количество участников экзамена	1383	1568	1	1781	1
<i>из них участники организаций закрытого типа</i>	66	42	0	35	0
Успеваемость, %	99,9	99,7	100	99,5	100
Качество обученности, %	73,6	71,9	0	66,6	100
Количество участников ГВЭ, получивших отметку "2"	2	4	0	9	0
% участников ГВЭ, получивших отметку "2"	0,1	0,3	0	0,5	0
Количество участников ГВЭ, получивших отметку "3"	363	437	1	586	0
% участников ГВЭ, получивших отметку "3"	26,2	27,9	100	32,9	0
Количество участников ГВЭ, получивших отметку "4"	666	654	0	706	1
% участников ГВЭ, получивших отметку "4"	48,2	41,7	0	39,6	100
Количество участников ГВЭ, получивших отметку "5"	352	473	0	480	0
% участников ГВЭ, получивших отметку "5"	25,5	30,2	0	27	0
<b>Средняя отметка</b>	<b>4</b>	<b>4</b>	<b>3</b>	<b>3,9</b>	<b>4</b>

## Доля участников ГВЭ, получивших соответствующую отметку по обязательным учебным предметам

Диаграмма 9





## Результаты ГИА в форме ГВЭ. Предметы по выбору

Таблица 20

Предмет	Физика	Информатика	Биология	История	География	Обществознание
Количество участников экзамена	5	13	7	22	11	8
<i>из них участники организаций закрытого типа</i>	5	13	6	22	10	8
Успеваемость, %	100	100	100	100	100	100
Качество обученности, %	20	23,1	85,7	77,3	72,7	100
Количество участников ГВЭ, получивших отметку "2"	0	0	0	0	0	0
% участников ГВЭ, получивших отметку "2"	0	0	0	0	0	0
Количество участников ГВЭ, получивших отметку "3"	4	10	1	5	3	0
% участников ГВЭ, получивших отметку "3"	80	76,9	14,3	22,7	27,3	0
Количество участников ГВЭ, получивших отметку "4"	1	3	5	15	5	8
% участников ГВЭ, получивших отметку "4"	20	23,1	71,4	68,2	45,5	100
Количество участников ГВЭ, получивших отметку "5"	0	0	1	2	3	0
% участников ГВЭ, получивших отметку "5"	0	0	14,3	9,1	27,3	0
Средняя отметка	3,2	3,2	4	3,9	4	4