

Результаты ГИА по образовательным  
программам основного общего и среднего  
общего образования в Тайшетском районе в  
2019 году



Информационно-статистические  
материалы

## Содержание.

### 1. Единый государственный экзамен.

1.1. Результаты проведения итогового сочинения (изложения) 2018-2019 учебного года.....	1
1.2. Общие показатели участия Тайшетского района в ЕГЭ.....	1
1.3. Данные о ППЭ и распределению выпускников для проведения ГИА в 2019 году .....	2
1.4. Данные о количестве участников ЕГЭ по учебным предметам.....	3
1.5. Общественный контроль за соблюдением порядка проведения ГИА .....	3
1.6. Данные об апелляциях, поданных по результатам ГИА .....	4
1.7. Доля выпускников 11 классов, получивших соответствующую отметку по математике базового уровня. ....	5
1.8. Количество экзаменов в формате ЕГЭ, выбранных выпускниками ОО.....	6
1.9. Распределение результатов выпускников по диапазонам тестовых баллов по предметам, % .....	8
1.10. Средний тестовый балл по математике профильного уровня.....	9
1.11. Предметы, с набранными баллами 81 и более .....	10
1.12. ОО, в которых нет выпускников набравших 81 балл и более.....	10
1.13. ОО, выпускники, которых набрали более 81 балла.....	11
1.14. Участники ЕГЭ по категориям 2019 г. ....	12
1.15. Участники ЕГЭ с ОВЗ .....	12
1.16. Мониторинг по математике.....	13
1.17. Выбор предметов выпускниками 11 классов.....	14
1.18. Сводные данные результатов по обязательным предметам .....	15
1.19. Результаты ЕГЭ 2019 по математике базовой. ....	16
1.20. Результаты ЕГЭ 2019 по математике профильной. ....	17
1.21. Результаты ЕГЭ 2019 по русскому языку. ....	18
1.22. Сводные данные результатов предметов по выбору за 5 лет .....	19
1.23. Результаты ЕГЭ 2019 по физике. ....	20

1.24. Результаты ЕГЭ 2019 по обществознанию. ....	21
1.25. Результаты ЕГЭ 2019 по истории. ....	22
1.26. Результаты ЕГЭ 2019 по химии. ....	23
1.27. Результаты ЕГЭ 2019 по информатике. ....	24
1.28. Результаты ЕГЭ 2019 по биологии. ....	25
1.29. Результаты ЕГЭ 2019 по литературе. ....	26
1.30. Результаты ЕГЭ 2019 по географии. ....	27
1.31. Результаты ЕГЭ 2019 по английскому языку.....	28
1.32. Средний балл по основным предметам. ....	29
1.33. Распределение максимальных и минимальных баллов в ОО .....	31
1.34. Средний тестовый балл за 2019 год в сравнении с областными показателями. ....	32
1.35. Количество выпускников 11 классов получивших медали федерального и регионального уровней (2019).....	33
1.36. Количество выпускников 11 классов, не подтвердивших освоение ООП, в 2019 году .....	34
1.37. Результаты ГИА по образовательным программам среднего общего образования в Иркутской области в 2019 году .....	35
2. Основной государственный экзамен	
2.1. Данные о ППЭ и распределению выпускников для проведения ГИА в 2019 году .....	56
2.2. Количество участников ГИА-9 2019 г.....	57
2.3. Участники ГИА с ОВЗ .....	57
2.4. Результаты проведения итогового собеседования по русскому 2018-2019 учебного года .....	58
2.5. Мониторинг 9 класс по математике (ОГЭ) .....	59
2.6. Мониторинг 9 класс по математике (ГВЭ) .....	60
2.7. Текущий свод за 2018-2019 учебный год ОГЭ - обязательные предметы ..	61
2.8. Результаты ОГЭ 2019 по русскому языку.....	62
2.9. Результаты ОГЭ 2019 по математике .....	63

2.10. Выбор предметов выпускниками ГИА-9.....	64
2.11. Не подтвердили освоение программ результат по предметам .....	64
2.12. Текущий свод за 2018-2019 учебный год ОГЭ - предметы по выбору....	65
2.13. Результаты ОГЭ 2019 по обществознанию .....	70
2.14. Результаты ОГЭ 2019 по литературе .....	71
2.15. Результаты ОГЭ 2019 по ИКТ.....	72
2.16. Результаты ОГЭ 2019 по английскому языку .....	73
2.17. Результаты ОГЭ 2019 биологии .....	74
2.18. Результаты ОГЭ 2019 по физике .....	75
2.19. Результаты ОГЭ 2019 по географии .....	76
2.20. Результаты ОГЭ 2019 по истории с XX веком .....	77
2.21. Результаты ОГЭ 2019 по истории без XX века .....	78
2.22. Результаты ОГЭ 2019 по химии.....	79
2.19. Средний тестовый бал в сравнении с областными показателями.....	80
2.20. Количество выпускников 9 классов, не подтвердивших освоение основных образовательных программ в 2019 году .....	81
2.21. Количество выпускников, получивших аттестат с отличием 9 класс.....	83
2.22. Результаты ГИА по образовательным программам основного общего образования в Иркутской области в 2019 году .....	84
3. Государственный выпускной экзамен.	
3.1. Текущий свод за 2018-2019 учебный год ГВЭ - обязательные предметы.	111
3.2. Результаты ГВЭ 2019 по математике .....	112
3.3. Результаты ГВЭ 2019 по русскому языку .....	113





# Результаты проведения итогового сочинения (изложения) 2018-2019 учебного года

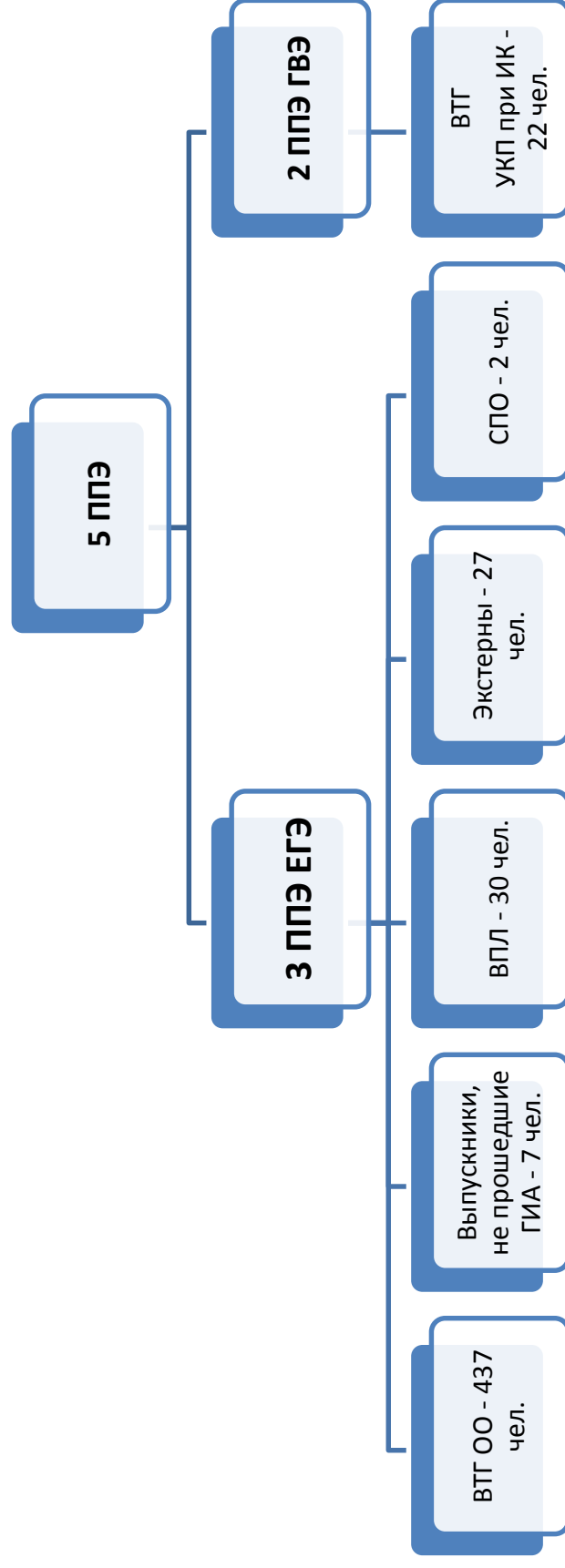
Категория участников	Количество человек															
	Сочинение								Изложение							
	2017-2018 уч.г.				2018-2019 уч.г.				2017-2018 уч.г.				2018-2019 уч.г.			
	Зареги-стрировано	Неявка	Зачет	Неза-чет	Заре-гистро-вано	Неявка	Зачет	Незачет	Заре-гистро-вано	Неявка	Зачет	Незачет	Заре-гистро-вано	Неявка	Зачет	Незачет
Выпускники текущего года	455	0	455	0	438	0	437	1	1	0	1	0	0	0	0	0
Обучающиеся СПО	1	0	1	0	0	0	0	0	0	0	0	0	0	0	0	0
Экстерны	17	0	17	0	27	0	26	1	0	0	0	0	0	0	0	0
УКП	0	0	0	0	0	0	0	0	36	0	36	0	22	0	22	0
Выпускники прошлых лет	1	0	1	0	1	1	0	0	0	0	0	0	0	0	0	0
Итого:	474	0	474	0	466	1	463	2	37	0	37	0	22	0	22	0

Примечание: данные с учетом движения выпускников

## Общие показатели участия Тайшетского района в ЕГЭ

Показатели	Количество участников		
	2017 г.	2018 г.	2019 г.
Образовательные организации	36	36	36
Пункты проведения экзаменов	5	5	5
Пункт первичной обработки информации	1	1	1
Количество учебных предметов	11	11	12
Досрочный период	2 ВПЛ	2 ВПЛ	2 ВПЛ
Основной период	551	535	521
Общее количество участников ЕГЭ	553	537	523

Данные о ППЭ и распределении выпускников для проведения ГИА в 2019 году  
по образовательным программам среднего общего образования.



## Данные о количестве участников ЕГЭ по учебным предметам

Показатели	Количество участников			
	2016	2017	2018	2019
Русский язык	413	446	490	478
Математика (профильный уровень)	277	354	293	231
Математика (базовый уровень)	387	456	468	269
Физика	122	151	137	110
Химия	27	23	38	33
Информатика и ИКТ	37	40	40	45
Биология	64	65	73	78
История	97	111	88	77
География	9	7	7	8
Английский язык	13	11	10	12
Английский язык (устный)	13	11	10	12
Немецкий язык	0	0	1	1
Немецкий язык (устный)	0	0	1	1
Обществознание	271	292	264	259
Литература	12	14	22	20
Итого человеко-экзаменов*	1742**	1981**	1940**	1934

\* Человеко-экзамен - участие 1 человека в ЕГЭ по одному учебному предмету.

\*\* Без учета пересдачи отдельных предметов.

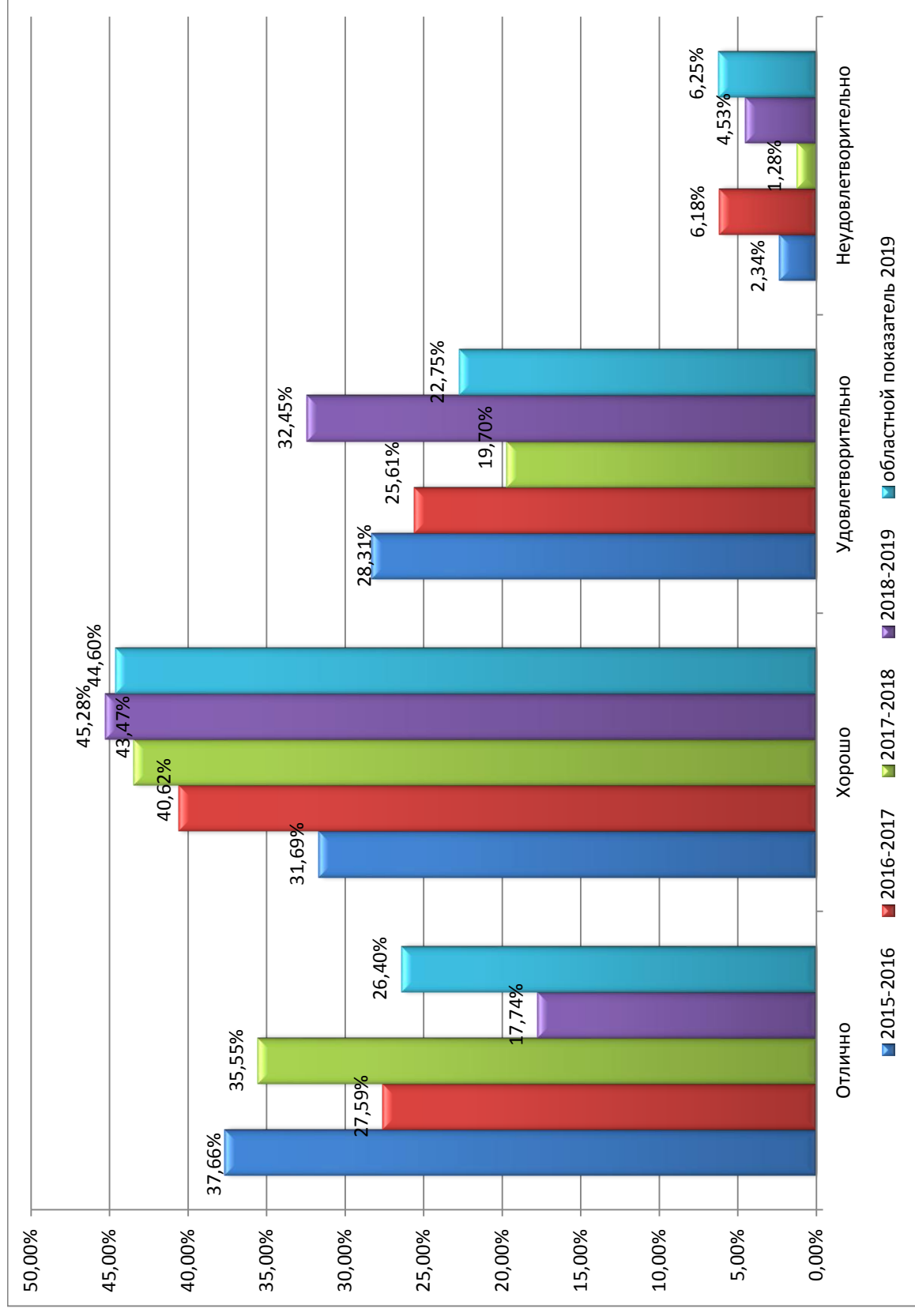
## Общественный контроль за соблюдением порядка проведения ГИА.

Категории общественных наблюдателей	Количество	
	2018	2019
Частные лица		
Домохозяйки	2	2
Другие категории		
Работники лесопромышленной сферы	1	
Обслуживающий персонал	1	1
Работники сферы торговли и предпринимательства	1	2
Педагогические работники (воспитателя, учителя)		2
Медицинские работники		1
Административные работники (разные сферы)		3

Данные об апелляциях, поданных по результатам ГИА

Предмет	Количество человеко- экзаменов	Участники ЕГЭ, обратившиеся в КК		Количество апелляций					
		количество	%	всего			удовлетворены КК		
				по процедуре	по результатам	повлекли увеличение балла	повлекли уменьшение балла	Без изменения балла	
Русский язык	478	0	0	0	0	0	0	0	0
Математика (профильный уровень)	231	2	0,9	0	2	0	0	0	2
Математика (базовый уровень)	269	0	0	0	0	0	0	0	0
Физика	110	0	0	0	0	0	0	0	0
Химия	33	0	0	0	0	0	0	0	0
Информатика и ИКТ	45	0	0	0	0	0	0	0	0
Биология	78	1	1,3	0	1	0	0	0	1
История	77	0	0	0	0	0	0	0	0
География	8	0	0	0	0	0	0	0	0
Английский язык	12	0	0	0	0	0	0	0	0
Немецкий язык	1	0	0	0	0	0	0	0	0
Обществознание	259	1	0,4	0	1	0	0	0	1
Литература	20	0	0	0	0	0	0	0	0
Итого:	1634	4	0,2	0	4	0	0	0	4

Доля выпускников 11 классов, получивших соответствующую отметку  
по математике базового уровня.



Количество экзаменов в формате ЕГЭ, выбранных выпускниками ОО.

Образовательные организации	Показатели	Количество предметов по выбору				
	Количество участников	1	2	3	4	5
МКОУ СОШ № 17 р.п. Юрты	9	1	7			
МКОУ "СОШ № 85"	68	19	34	11	1	
МКОУ СОШ № 5 г.Тайшета	55	15	29	4		
МКОУ Новобирюсинская СОШ	11	3				
МКОУ Джогинская СОШ	2					
МКОУ Шелеховская СОШ	11	5	3			
МКОУ Шелаевская СОШ	6	3	2			
МКОУ Николаевская СОШ	6	3				
МКОУ СОШ № 1 г. Тайшета	35	9	16	4		
МКОУ "Половино-Черемховская СОШ"	5		2			
МКОУ СОШ № 23 г. Тайшета	16	7	8	1		
МКОУ Рождественская СОШ	1	1				
МКОУ Мирнинская СОШ	6	5				
МКОУ Разгонская СОШ	1					
МКОУ СОШ № 24 р.п. Юрты	23	3	16	3	1	
МКОУ СОШ № 10 г. Бирюсинска	10	3	3			
МКОУ Березовская СОШ	4		1		1	
МКОУ СОШ №14 г. Тайшета	13	4	7	2		

МКОУ Соляновская СОШ	10	3					
МКОУ СОШ №16 г. Бирюсинска	22	6	8	3			
МКОУ Черчетская СОШ	1		1				
МКОУ Бирюсинская СОШ	3		1				
МКОУ СОШ № 2 г. Тайшета	49	10	28	5			
МКОУ СОШ №6 г. Бирюсинска	12	6	5	1			
МКОУ Венгерская СОШ	4						
МКОУ Зареченская СОШ	1						
МКОУ Квитокская СОШ №1	13	6	2				
МКОУ Бузыкановская СОШ	1						
МКОУ Новотрёминская СОШ	1			1			
МКОУ Тамтачетская СОШ	10	3	1				
МКОУ Шиткинская СОШ	10	6	3	1			
Итого:	419	121	177	36	3		
Доля от общего числа выпускников		28,9	42,2	8,6	0,7		

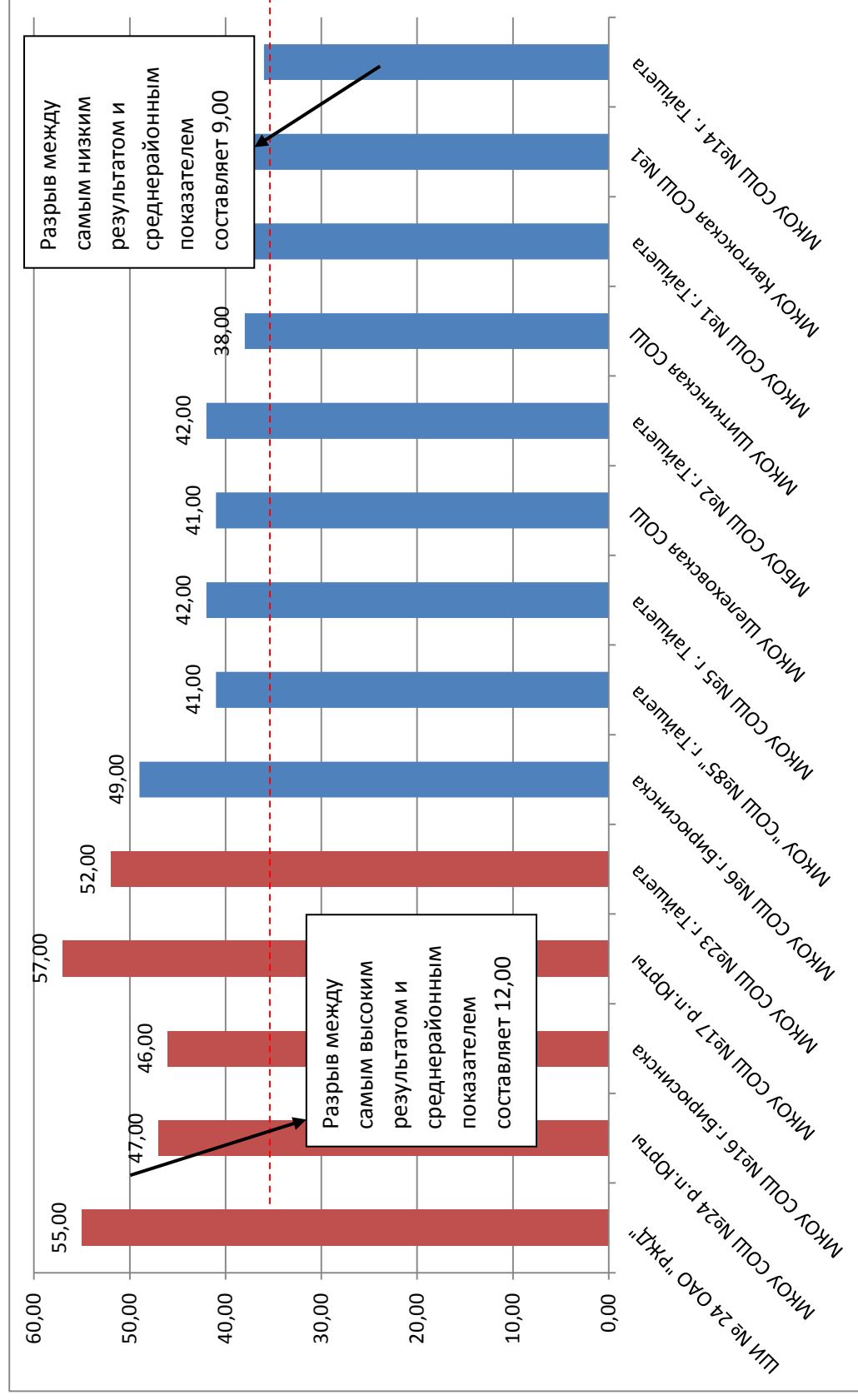


Распределение результатов выпускников по диапазонам тестовых баллов по предметам, %

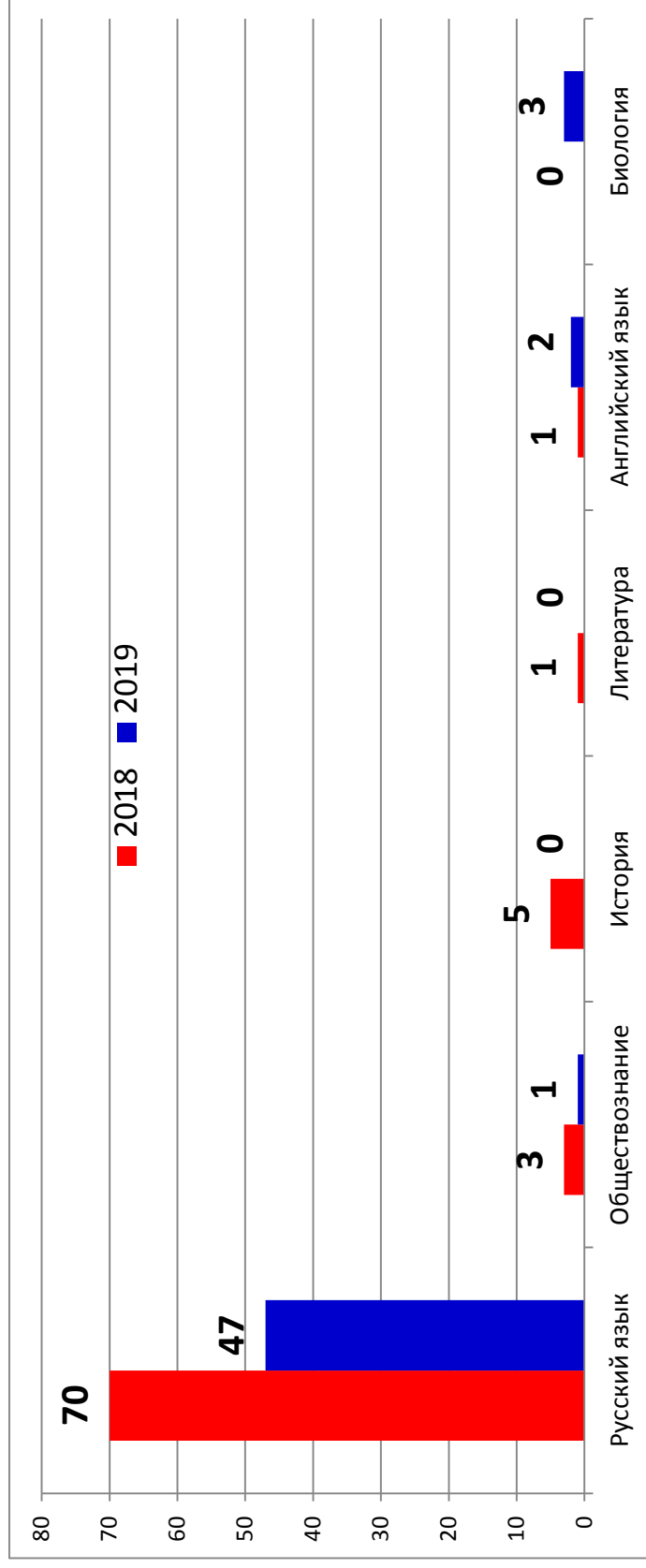
Предмет	Диапазон тестовых баллов					
	Всего	0- максималь ный не проходной балл	Миним альный проход ной балл- 50	51-80	81-90	91-100
Русский язык	478	0	15,33	73,91	8,47	2,29
Математика (профильный уровень)	231	6,16	64,93	28,91	0,00	0,00
Математика (базовый уровень)	269	3,35 (2)		28,87 (3)	48,95 (4)	18,83 (5)
Физика	110	19,80	68,32	11,88	0,00	0,00
Химия	33	38,46	26,92	26,92	0,00	0,00
Информатика и ИКТ	45	12,50	35,00	52,50	0,00	0,00
Биология	78	36,51	22,22	41,27	0,00	0,00
История	77	14,29	36,51	44,44	4,76	0,00
География	8	0	50,00	50,00	0,00	0,00
Английский язык	12	8,33	33,33	33,33	16,67	8,33
Обществознание	259	35,68	25,11	38,77	0,44	0,00
Литература	20	0	47,06	52,94	0,00	0,00

## Математика (профильный уровень)

Средний тестовый балл по математике профильного уровня с количеством участников экзамена 5 и более  
(49,1 балла по области, 45,0 балл по району)



## Предметы, с набранными баллами 81 и более



ОО, в которых нет выпускников набравших 81 балл и более.

17 образовательных организаций – 53,12%.

1. МКОУ СОШ № 23 г. Тайшета,
2. МКОУ СОШ № 14г. Тайшета,
3. МКОУ Шиткинская СОШ,
4. МКОУ Джогинская СОШ,
5. МКОУ Бузыкановская СОШ,
6. МКОУ Новотрёминская СОШ,
7. МКОУ Рождественская СОШ,
8. МКОУ Мирнинская СОШ,
9. МКОУ Зареченская СОШ,

10. МКОУ Бирюсинская СОШ,
11. МКОУ Венгерская СОШ,
12. МКОУ Черчетская СОШ,
13. МКОУ Николаевская СОШ,
14. МКОУ «Половино-Черемховская СОШ»,
15. МКОУ Разгонская СОШ,
16. МКОУ Квитокская СОШ №1,
17. МКОУ Тамтачетская СОШ.

ОО, выпускники которых набрали более 81 балла

№	ОО	Количество человеко- экзаменов	Предметы			
			Русский язык	Обществознание	биология	Английский язык
1.	МКОУ СОШ № 17 р.п. Юрты	4	4			
2.	МКОУ "СОШ № 85"	17	14	1	2	
3.	МКОУ СОШ № 5 г.Тайшета	5	4		1	
4.	МКОУ Новобирюсинская СОШ	1	1			
5.	МКОУ СОШ № 24 р.п. Юрты	6	5			1
6.	МКОУ СОШ № 10 г. Бирюсинска	1	1			
7.	МКОУ Берёзовская СОШ	1	1			
8.	МКОУ Соляновская СОШ	1	1			
9.	МКОУ СОШ № 16 г.Бирюсинска	5	5			
10.	МКОУ СОШ № 2 г. Тайшета	1	1			
11.	МКОУ СОШ №6 г. Бирюсинска	3	2			1
12.	МКОУ СОШ № 1 г.Тайшета	1	1			
13.	МКОУ Шелеховская СОШ	1	1			
14.	МКОУ Шелаевская СОШ	1	1			
15.	Школа-интернат №24 ОАО "РЖД"	5	5			
Итого		53	47	1	3	2

# Участники ЕГЭ по категориям

Категория выпускников	2015/2016 учебный год (чел./%)	2016/2017 учебный год (чел./%)	2017/2018 учебный год (чел./%)	2018/2019 учебный год (чел./%)
ОО Тайшетского района	376 (89 %)	429 (77,6 %)	437 (81,4%)	417 (79,7%)
Школа-интернат ОАО «РЖД»	25 (5,9 %)	18 (3,3 %)	20 (3,7%)	19 (3,7%)
ВПП	17 (4 %)	27 (4,8 %)	19 (3,5%)	30 (5,7%)
СПО	8 (1,9 %)	18 (3,3 %)	3 (0,6%)	2 (0,4%)
УКП (ОО закрытого типа ГУФСИН)	0	34 (6,1%)	36 (6,7%)	22 (4,2%)
Экстерны		18 (3,3 %)	17 (3,2%)	25 (4,8%)
«Справочники прошлых лет»		9 (1,6%)	5 (0,9%)	8 (1,5%)
<b>Всего</b>	<b>426</b>	<b>553</b>	<b>537</b>	<b>523</b>

## Участники ЕГЭ с ОВЗ

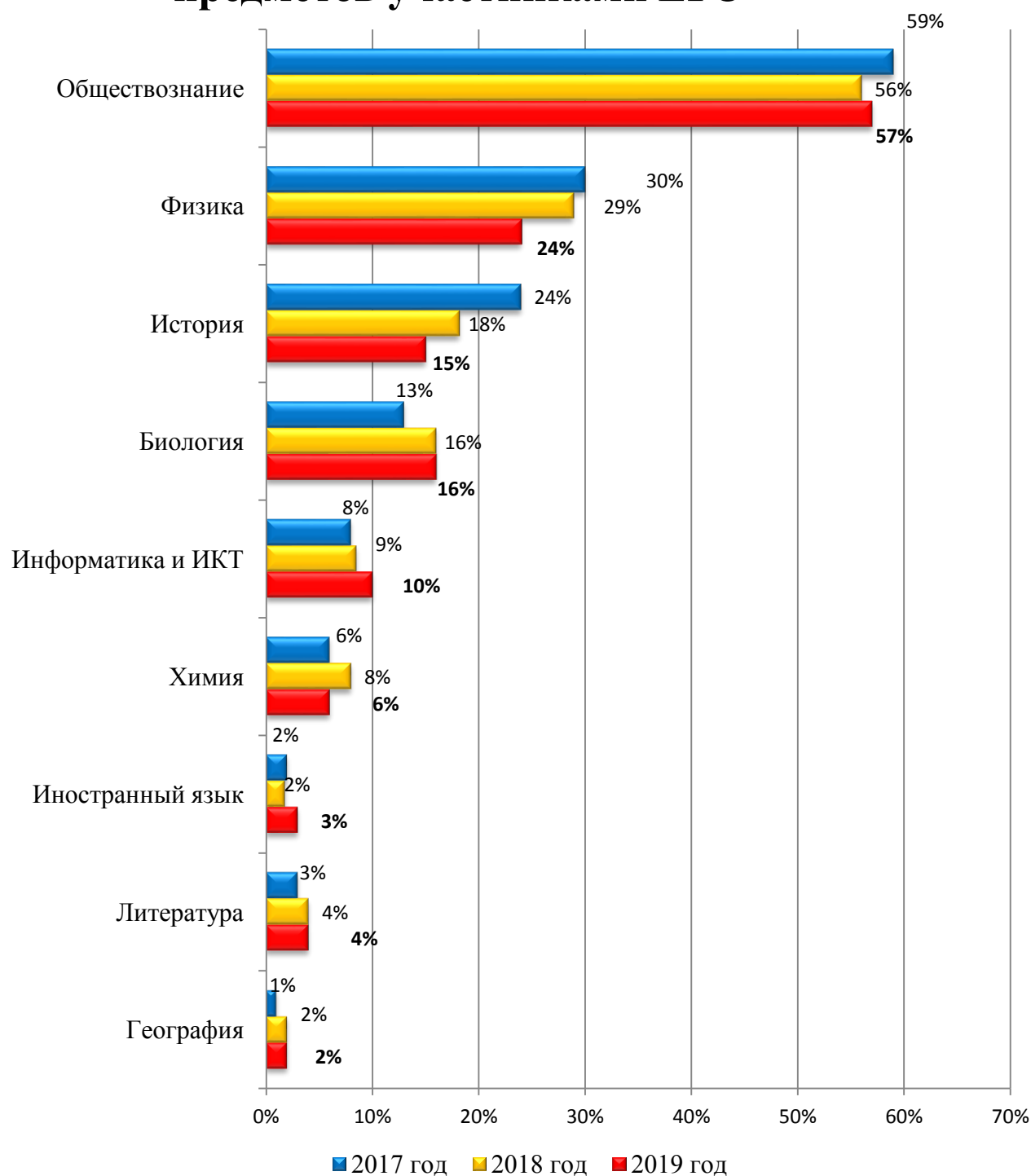
Категория выпускников	2015/2016 учебный год		2016/2017 учебный год		2017/2018 учебный год		2018/2019 учебный год	
	ОВЗ	из них специрассадка	ОВЗ	из них специрассадка	ОВЗ	из них специрассадка	ОВЗ	из них специрассадка
ОО Тайшетского района	4		5	1	7	4	4	4
Школа-интернат ОАО «РЖД»								
ВПП	1	1						
СПО								
УКП (ОО закрытого типа ГУФСИН)								
Экстерны								
«Справочники прошлых лет»								
<b>Всего</b>	<b>5</b>	<b>1</b>	<b>5</b>	<b>1</b>	<b>7</b>	<b>4</b>	<b>4</b>	<b>2</b>

# Результаты мониторинга уровня учебных достижений по математике обучающихся 11 классов ОО

МО Тайшетский район

№	Список ОО* (в том числе вечерние (сменные) школы негосударственные общеобразовательные организации общеобразовательные организации областного подчинения)	количество обучающихся 11 классов	количество участников мониторинга	MIN первичный балл в ОО	MAX первичный балл в ОО	сумма первичных баллов	количество участников мониторинга не преодолевших минимальный порог	средний первичный балл	предметная комиссия
1	МКОУ Березовская СОШ	4	4	6	11	31	0	7,8	ШПК
2	МКОУ Бирюсинская СОШ	3	3	1	6	10	2	3,3	ШПК
3	МКОУ Бузыкановская СОШ	1	1	2	2	2	1	2,0	ШПК
4	МКОУ Венгерская СОШ	4	4	3	5	15	4	3,8	ШПК
5	МКОУ Джогинская СОШ	2	2	7	7	14	0	7,0	ШПК
6	МКОУ Зареченская СОШ	1	1	7	7	7	0	7,0	ШПК
7	МКОУ Квитокская СОШ № 1	13	12	1	6	44	9	3,7	ШПК
8	МКОУ Мирнинская СОШ	6	6	2	6	24	3	4,0	ШПК
9	МКОУ Новотремнинская СОШ	1	1	7	7	7	0	7,0	ШПК
10	МКОУ Новобирюсинская СОШ	11	11	1	9	53	4	4,8	ШПК
11	МКОУ Николаевская СОШ	6	6	1	8	20	5	3,3	ШПК
12	МКОУ "Половино-Черемховская СОШ"	5	5	2	7	18	4	3,6	ШПК
13	МКОУ Разгонская СОШ	1	1	10	10	10	0	10,0	ШПК
14	МКОУ Рождественская СОШ	1	1	8	8	8	0	8,0	ШПК
15	МКОУ Соляновская СОШ	10	10	2	7	49	4	4,9	ШПК
16	МКОУ Тамтачетская СОШ	10	10	2	8	54	3	5,4	ШПК
17	МКОУ Черчетская СОШ	1	1	7	7	7	0	7,0	ШПК
18	МКОУ Шелаевская СОШ	6	6	3	12	47	1	7,8	ШПК
19	МКОУ Шелеховская СОШ	11	11	2	8	47	7	4,3	ШПК
20	МКОУ Шиткинская СОШ	10	10	1	9	47	4	4,7	ШПК
21	МКОУ СОШ № 1 г Тайшета	35	31	2	10	156	14	5,0	ШПК
22	МКОУ СОШ №2 г Тайшета	50	48	0	7	184	33	3,8	ШПК
23	МКОУ СОШ № 5 г Тайшета	55	53	1	7	188	35	3,5	ШПК
24	МКОУ СОШ № 14 г Тайшета	13	13	0	6	39	11	3,0	ШПК
25	МКОУ СОШ № 23 г Тайшета	16	16	1	9	78	10	4,9	ШПК
26	МОУ "СОШ № 85"	68	68	0	11	266	53	3,9	ШПК
27	МКОУ СОШ № 24 р п Юрты	23	23	2	8	117	10	5,1	ШПК
28	МКОУ СОШ № 17 р п Юрты	9	9	2	10	64	3	7,1	ШПК
29	МКОУ СОШ № 6 г Бирюсинска	12	11	2	8	48	7	4,4	ШПК
30	МКОУ СОШ № 10 г Бирюсинска	10	10	1	6	40	6	4,0	ШПК
31	МКОУ СОШ № 16 г Бирюсинска	22	21	2	11	97	11	4,6	ШПК
32	Школа-интернат № 24 ОАО "РЖД"	19	19	3	13	127	8	6,7	ШПК
	<b>ИТОГО</b>	<b>439</b>	<b>428</b>	<b>0</b>	<b>13</b>	<b>1918</b>	<b>252</b>	<b>4,5</b>	

## Процентное соотношение выбора предметов участниками ЕГЭ



## Результаты ЕГЭ обязательных предметов в сравнении за 3 года

Предмет	Период	Зарегистрировано участников ЕГЭ	не явились	Кол-во сдавших (чел )	Справились		% справившихся по области	Не справились		Средний тестовый балл по району	Средний тестовый балл по области
					Кол-во (чел )	%		Кол-во (чел )	%		
Математика базовая	2017	456	3	453	425	93,82	96,3	28	6,18	13,13	15,13
	2018	468	1	467	461	98,72	97,7	6	1,28	14,32	15,53
	2019	267	1	266	255	95,87	91,0	11	4,13	3,78	3,8
Математика профильная	2017	354	16	338	265	78,4	86,2	73	21,6	40,74	46,82
	2018	293	9	284	236	83,1	88,2	48	16,9	41,49	45,06
	2019	217	2	215	201	93,49	90,5	14	6,51	45,00	49,1
Русский язык	2017	446	1	445	433	97,3	99,4	12	2,7	57,73	66,81
	2018	490	5	485	485	100	99,71	0	0	62,98	68,71
	2019	464	2	432	461	99,78	99,46	1	0,22	62,33	65,76



№ п/п	ОО	Зарегистрировано участников ЕГЭ	не явились	Сдавали ЕГЭ		Подтвердили освоение основных общеобразовательных программ среднего общего образования					% Подтвердили освоение основных общеобразовательных программ среднего общего образования					Не подтвердили освоение основных общеобразовательных программ среднего общего образования	/ Не подтвердили освоение основных общеобразовательных программ среднего общего образования	Успеваемость	Качество знания	Средняя отметка	Средняя балл
				Кол во	%	Всего	3	4	5	Всего	3	4	5								
Городские ОО																					
1	МКОУ СОШ № 85 г. Ташмета	31	0	31	100,00	30	9	17	4	96,77	29,03	54,84	12,90	1	3,23	96,77	67,74	3,77	12,68		
2	МБОУ СОШ №5 г. Ташмета	34	0	34	100,00	34	7	19	8	100,00	20,59	55,88	23,53	0	0,00	100,00	79,41	4,03	13,80		
3	МКОУ СОШ № 1 г. Ташмета	23	0	23	100,00	23	9	11	3	100,00	39,13	47,83	13,04	0	0,00	100,00	60,87	3,74	12,70		
4	МБОУ СОШ №2 г.Ташмета	27	0	27	100,00	25	5	19	1	92,59	18,52	70,37	3,70	2	7,41	92,59	74,07	3,70	12,20		
5	МКОУ СОШ №23 г.Ташмета	7	0	7	100,00	7	3	1	3	100,00	42,86	14,29	42,86	0	0,00	100,00	57,14	4,00	13,30		
6	МКОУ СОШ № 14 г. Ташмета	6	0	6	100,00	6	4	2	0	100,00	66,67	33,33	0,00	0	0,00	100,00	33,33	3,33	11,33		
7	МКОУ СОШ №6 г.Биросинска	3	0	3	100,00	3	1	1	1	100,00	33,33	33,33	33,33	0	0,00	100,00	66,67	4,00	13,30		
8	МКОУ СОШ №10 г.Биросинска	6	0	6	100,00	6	3	3	0	100,00	50,00	50,00	0,00	0	0,00	100,00	50,00	3,50	11,50		
9	МКОУ СОШ № 16 г.Биросинска	16	0	16	100,00	16	9	2	5	100,00	56,25	12,50	31,25	0	0,00	100,00	43,75	3,75	14,80		
10	МКОУ СОШ №17 р.п. Юрты	2	0	2	100,00	2	1	1	0	100,00	50,00	50,00	0,00	0	0,00	100,00	50,00	3,50	12,50		
11	МКОУ СОШ №24 р.п.Юрты	8	0	8	100,00	8	2	2	4	100,00	25,00	25,00	50,00	0	0,00	100,00	75,00	4,25	15,10		
12	МКОУ Новобирсинская СОШ	8	0	8	100,00	8	0	7	1	100,00	0,00	87,50	12,50	0	0,00	100,00	100,00	4,13	14,90		
13	МКОУ Штанская СОШ	6	0	6	100,00	3	3	0	0	50,00	50,00	0,00	0,00	3	50,00	50,00	0,00	2,50	6,00		
14	МКОУ Кантовская СОШ №1	6	0	6	100,00	5	2	3	0	83,33	33,33	50,00	0,00	1	16,67	83,33	50,00	3,33	11,80		
Всего городские ОО		183	0	183	100,00	176	58	88	30	96,17	31,69	48,09	16,39	7	3,83	96,17	64,48	3,77	12,57		
Сельские ОО																					
15	МКОУ Дюгонинская СОШ	1	0	1	100,00	1	1	0	0	100,00	100,00	0,00	0,00	0	0,00	100,00	0,00	3,00	11,00		
16	МКОУ Будахановская СОШ	1	0	1	100,00	1	1	0	0	100,00	100,00	0,00	0,00	0	0,00	100,00	0,00	3,00	10,00		
17	МКОУ Шелеховская СОШ	6	0	6	100,00	6	1	4	1	100,00	16,67	66,67	16,67	0	0,00	100,00	83,33	4,00	14,00		
18	МКОУ Николаевская СОШ	5	0	5	100,00	5	1	4	0	100,00	20,00	80,00	0,00	0	0,00	100,00	80,00	3,80	13,40		
19	МКОУ П. Черемховская СОШ	5	0	5	100,00	5	2	2	1	100,00	40,00	40,00	20,00	0	0,00	100,00	60,00	3,80	12,00		
20	МКОУ Новотренинская СОШ	1	0	1	100,00	1	0	0	1	100,00	0,00	0,00	100,00	0	0,00	100,00	100,00	5,00	17,00		
21	МКОУ Марининская СОШ	2	0	2	100,00	2	0	1	1	100,00	0,00	50,00	50,00	0	0,00	100,00	100,00	4,50	14,50		
22	МКОУ Березовская СОШ	2	0	2	100,00	2	1	1	0	100,00	50,00	50,00	0,00	0	0,00	100,00	50,00	3,50	12,00		
23	МКОУ Заречная СОШ	1	0	1	100,00	1	0	0	1	100,00	0,00	0,00	100,00	0	0,00	100,00	100,00	5,00	18,00		
24	МКОУ Солоньевская СОШ	8	0	8	100,00	7	0	5	2	87,50	0,00	62,50	25,00	1	12,50	87,50	87,50	4,00	13,50		
25	МКОУ Биросинская СОШ	3	0	3	100,00	3	2	1	0	100,00	66,67	33,33	0,00	0	0,00	100,00	33,33	3,33	11,70		
26	МКОУ Венгерская СОШ	4	0	4	100,00	4	0	2	2	100,00	0,00	50,00	50,00	0	0,00	100,00	100,00	4,50	15,50		
27	МКОУ Шелеховская СОШ	2	0	2	100,00	2	1	0	1	100,00	50,00	0,00	50,00	0	0,00	100,00	50,00	4,00	14,00		
28	МКОУ Рагозинская СОШ	1	0	1	100,00	1	0	0	1	100,00	0,00	0,00	100,00	0	0,00	100,00	100,00	5,00	20,00		
29	МКОУ Тамгазетская СОШ	10	0	10	100,00	10	0	8	2	100,00	0,00	80,00	20,00	0	0,00	100,00	100,00	4,20	14,10		
Всего сельские ОО		52	0	52	100,00	51	10	28	13	98,08	19,23	53,85	25,00	1	1,92	98,08	78,85	4,02	14,05		
По району		235	0	235	100,00	227	68	116	43	96,60	28,94	49,36	18,30	8	3,40	96,60	67,66	3,83	13,33		
ШИ № 24 ОАО РЖД																					
30	ШИ № 24 ОАО РЖД	4	0	4	100,00	4	1	1	2	100,00	25,00	25,00	50,00	0	0,00	100,00	75,00	4,25	15,50		
По району		239	0	239	100,00	231	69	117	45	96,65	28,87	48,95	18,83	8	3,35	96,65	67,78	3,83	13,40		
СПО																					
31	СПО	22	0	22	100,00	19	14	3	2	86,36	63,64	13,64	9,09	3	13,64	86,36	22,73	3,18	9,80		
По району		261	0	261	100,00	250	83	120	47	95,79	31,80	45,98	18,01	11	4,21	95,79	63,98	3,78	13,29		
Справочники																					
32	Справочник	6	1	5	83,33	5	5	0	0	100,00	100,00	0,00	0,00	0	0,00	100,00	0,00	3,00	7,4		
По району		267	1	266	99,63	255	88	120	47	95,86	33,08	45,11	17,67	11	4,14	95,86	62,78	3,76	13,10		

**ЕГЭ - 2019 ПРОФИЛЬНАЯ МАТЕМАТИКА (29 05 2019+24 06 2019)**

№ п/п	ОО	Зарегистрировано участников ЕГЭ	не явившись	Сдали ЕГЭ		Подтвердили освоение основных общеобразовательных программ среднего общего образования					% Подтвердили освоение основных общеобразовательных программ среднего общего образования					Не подтвердили освоение основных общеобразова тельных программ среднего общего образования	% Не подтвердили освоение основных общеобразова тельных программ среднего общего образования	Минимальный балл	Максимальный балл	Средний балл
				Кол во	%	Всего	27 50	51 80	81 90	91 100	Всего	27 50	51 80	81 90	91 100					
Городские ОО																				
1	МКОУ СОШ №85 г Тайшета	42	0	42	100,00	37	31	6	0	0	88,10	73,81	14 29	0,00	0,00	5	11 90	70 (1 чел)	41,00	
2	МКОУ СОШ №5 г Тайшета	23	0	23	100,00	21	16	5	0	0	91 30	69 57	21 74	0,00	0,00	2	8 70	72 (1 чел)	42,00	
3	МКОУ СОШ №1 г Тайшета	13	0	13	100,00	12	9	3	0	0	92 31	69 23	23 08	0,00	0,00	1	7 69	68 (2 чел)	47,00	
4	МБОУ СОШ №2 г Тайшета	22	0	22	100,00	22	17	5	0	0	100 00	77 27	22 73	0,00	0,00	0	0 00	27 (4 чел)	42,00	
5	МКОУ СОШ №23 г Тайшета	9	0	9	100,00	9	5	4	0	0	100 00	55 56	44 44	0,00	0,00	0	0 00	33 (2 чел)	52,00	
6	МКОУ СОШ №14 г Тайшета	8	0	8	100,00	7	7	0	0	0	87 50	87 50	0 00	0,00	0,00	1	12 50	70 (1 чел)	36,00	
7	МКОУ СОШ №6 г Бирюсинка	9	0	9	100,00	9	6	3	0	0	100 00	66 67	33 33	0,00	0,00	0	0 00	23 (1 чел)	49,00	
8	МКОУ СОШ №10 г Бирюсинка	4	0	4	100,00	4	2	2	0	0	100 00	50 00	50 00	0,00	0,00	0	0 00	39 (1 чел)	53,00	
9	МКОУ СОШ №16 г Бирюсинка	6	0	6	100,00	6	4	2	0	0	100 00	66 67	33 33	0,00	0,00	0	0 00	68 (1 чел)	46,00	
10	МКОУ СОШ №17 рп Юрты	7	0	7	100,00	7	3	4	0	0	100 00	42 86	57 14	0,00	0,00	0	0 00	50 (3 чел)	57,00	
11	МКОУ СОШ №24 рп Юрты	15	0	15	100,00	15	8	7	0	0	100 00	53 33	46 67	0,00	0,00	0	0 00	23 (1 чел)	47,00	
12	МКОУ Новобирюсинская СОШ	3	0	3	100,00	3	1	2	0	0	100 00	33 33	66 67	0,00	0,00	0	0 00	45 (1 чел)	57,00	
13	МКОУ Штанская СОШ	5	0	5	100,00	4	3	1	0	0	80 00	60 00	20 00	0,00	0,00	1	20 00	23 (1 чел)	38,00	
14	МКОУ Кытоская СОШ №1	7	0	7	100,00	7	6	1	0	0	100 00	85 71	14 29	0,00	0,00	0	0 00	23 (1 чел)	46,00	
Всего городские ОО		173	0	173	100,00	163	118	45	0	0	94,22	68,21	26 01	0,00	0 00	10	5,78	78 (1 чел)	46 64	
Сельские ОО																				

**Минимальное количество баллов для ЕГЭ по профильной математике 27**

ЕГЭ - 2019 РУССКИЙ ЯЗЫК (03.06.2019 г.)

№ п/п	ОО	Зарегистрировано участников ЕГЭ	не явились	Сдавали ЕГЭ		Подтвердили освоение основных общеобразовательных программ среднего общего образования					% Подтвердили освоение основных общеобразовательных программ среднего общего образования					Не подтвердили освоение основных общеобразовательных программ среднего общего образования	% Не подтвердили освоение основных общеобразовательных программ среднего общего образования	Минимальный балл	Максимальный балл	Средний балл
				Кол во	/	Всего	24 50	51 80	81 90	91 100	Всего	24 50	51 80	81 90	91 100					
Городские ОО																				
1	МКОУ СОШ № 83 г. Таштета	68	0	68	100 00	68	5	49	9	5	100 00	7 35	72 06	13 24	7 35	0	0 00	34 (1 чел)	98 (1 чел)	71
2	МКОУ СОШ №5 г. Таштета	55	0	55	100 00	55	9	42	4	0	100 00	16 36	76 36	7 27	0 00	0	0 00	28 (1 чел)	89 (1 чел)	63
3	МКОУ СОШ № 1 г.Таштета	35	0	35	100 00	35	7	27	1	0	100 00	20 00	77 14	2 86	0 00	0	0 00	32 (1 чел)	85 (1 чел)	62
4	МКОУ СОШ № 2 г.Таштета	49	0	49	100 00	49	10	38	1	0	100 00	20 41	77 55	2 04	0 00	0	0 00	34 (1 чел)	85 (1 чел)	61
5	МКОУ СОШ № 23 г.Таштета	16	0	16	100 00	16	3	13	0	0	100 00	18 75	81 25	0 00	0 00	0	0 00	38 (1 чел)	80 (2 чел)	63
6	МКОУ СОШ № 14 г.Таштета	13	0	13	100 00	13	1	12	0	0	100 00	7 69	92 31	0 00	0 00	0	0 00	48 (1 чел)	71 (1 чел)	59
7	МКОУ СОШ № 6 г.Бирюсинска	12	0	12	100 00	12	0	10	1	1	100 00	0 00	83 33	8 33	8 33	0	0 00	56 (1 чел)	96 (1 чел)	72
8	МКОУ СОШ № 10 г.Бирюсинска	10	0	10	100 00	10	3	6	1	0	100 00	30 00	60 00	10 00	0 00	0	0 00	41 (1 чел)	89 (1 чел)	63
9	МКОУ СОШ № 16 г.Бирюсинска	22	0	22	100 00	22	1	16	3	2	100 00	4 55	72 73	13 64	9 09	0	0 00	51 (2 чел)	96 (1 чел)	71
10	МКОУ СОШ № 17 р.п.Юргы	9	0	9	100 00	9	1	4	4	0	100 00	11 11	44 44	44 44	0 00	0	0 00	87 (1 чел)	43 (1 чел)	71
11	МКОУ СОШ № 24 р.п.Юргы	23	0	23	100 00	23	1	17	4	1	100 00	4 35	73 91	17 39	4 35	0	0 00	45 (1 чел)	96 (1 чел)	70
12	МКОУ Новобирюсинская СОШ	11	0	11	100 00	11	1	9	1	0	100 00	9 09	81 82	9 09	0 00	0	0 00	46 (1 чел)	85 (1 чел)	64
13	МКОУ Штангская СОШ	10	0	10	100 00	10	6	4	0	0	100 00	60 00	40 00	0 00	0 00	0	0 00	28 (1 чел)	71 (1 чел)	47
14	МКОУ Кытоская СОШ №.1	13	0	13	100 00	13	2	11	0	0	100 00	15 38	84 62	0 00	0 00	0	0 00	40 (1 чел)	73 (1 чел)	60
Всего городские ОО		346	0	346	100 00	346	50	258	29	9	100 00	14 45	74,57	8,38	2 60	0	0 00	28 (2 чел)	98 (1 чел)	64 07
Сельские ОО																				
15	МКОУ Джогинская СОШ	1	0	1	100 00	1	1	0	0	0	100 00	100 00	0 00	0 00	0 00	0	0 00	44 (1 чел)	44 (1 чел)	44
16	МКОУ Бузакановская СОШ	1	0	1	100 00	1	1	0	0	0	100 00	100 00	0 00	0 00	0 00	0	0 00	32 (1 чел)	32 (1 чел)	32
17	МКОУ Новотремская СОШ	1	0	1	100 00	1	0	1	0	0	100 00	0 00	100 00	0 00	0 00	0	0 00	62 (1 чел)	62 (1 чел)	62
18	МКОУ Шелеховская СОШ	11	0	11	100 00	11	1	9	1	0	100 00	9 09	81 82	9 09	0 00	0	0 00	40 (1 чел)	85 (1 чел)	66
19	МКОУ Рождественская СОШ	1	0	1	100 00	1	0	1	0	0	100 00	0 00	100 00	0 00	0 00	0	0 00	64 (1 чел)	64 (1 чел)	64
20	МКОУ Николаевская СОШ	6	0	6	100 00	6	3	3	0	0	100 00	50 00	50 00	0 00	0 00	0	0 00	41 (1 чел)	67 (1 чел)	52
21	МКОУ П.Черемховская СОШ	5	0	5	100 00	5	0	5	0	0	100 00	0 00	100 00	0 00	0 00	0	0 00	55 (1 чел)	80 (1 чел)	67
22	МКОУ Мирнинская СОШ	6	0	6	100 00	6	0	6	0	0	100 00	0 00	100 00	0 00	0 00	0	0 00	54 (1 чел)	73 (1 чел)	62
23	МКОУ Березовская СОШ	4	0	4	100 00	4	0	3	1	0	100 00	0 00	75 00	25 00	0 00	0	0 00	51 (1 чел)	82 (1 чел)	65
24	МКОУ Заречная СОШ	1	0	1	100 00	1	0	1	0	0	100 00	0 00	100 00	0 00	0 00	0	0 00	78 (1 чел)	78 (1 чел)	78
25	МКОУ Соляновская СОШ	10	0	10	100 00	10	2	7	1	0	100 00	20 00	70 00	10 00	0 00	0	0 00	32 (1 чел)	85 (1 чел)	64
26	МКОУ Бирюсинская СОШ	3	0	3	100 00	3	3	0	0	0	100 00	100 00	0 00	0 00	0 00	0	0 00	34 (1 чел)	45 (1 чел)	41
27	МКОУ Венгерская СОШ	4	0	4	100 00	4	1	3	0	0	100 00	25 00	75 00	0 00	0 00	0	0 00	50 (1 чел)	71 (1 чел)	60
28	МКОУ Черетская СОШ	1	0	1	100 00	1	0	1	0	0	100 00	0 00	100 00	0 00	0 00	0	0 00	73 (1 чел)	73 (1 чел)	73
29	МКОУ Шелеховская СОШ	6	0	6	100 00	6	1	4	0	1	100 00	16 67	66 67	0 00	16 67	0	0 00	46 (1 чел)	94 (1 чел)	73
30	МКОУ Радогонская СОШ	1	0	1	100 00	1	0	1	0	0	100 00	0 00	100 00	0 00	0 00	0	0 00	73 (1 чел)	73 (1 чел)	73
31	МКОУ Тамчатская СОШ	10	0	10	100 00	10	4	6	0	0	100 00	40 00	60 00	0 00	0 00	0	0 00	40 (1 чел)	73 (1 чел)	54
Всего сельские ОО		72	0	72	100 00	72	17	51	3	1	100 00	23 61	70 83	4 17	1,39	0	0 00	32 (2 чел)	94 (1 чел)	60 59
По району		418	0	418	100 00	418	67	309	32	10	100 00	16 03	73,92	7 66	2,39	0	0 00	28 (2 чел)	98 (1 чел)	62 16
ШИ № 24 ОАО РЖД																				
32	ШИ № 24 ОАО РЖД	19	0	19	100 00	19	0	14	5	0	100 00	0 00	73 68	26 32	0 00	0	0 00	62 (1 чел)	87 (1 чел)	77
По району		437	0	437	100 00	437	67	323	37	10	100 00	15,33	73,91	8 47	2,29	0	0 00	28 (2 чел)	98 (1 чел)	62 63
Справочники																				
33	Справочники	1	1	0	0 00	0	0	0	0	0	0 00	0 00	0 00	0 00	0 00	0	0 00			
По району		438	1	437	99 77	437	67	323	37	10	100 00	15,33	73 91	8 47	2,29	0	0 00	28 (2 чел)	98 (1 чел)	62 63
СПО																				
34	СПО	26	1	25	96,15	24	12	12	0	0	96 00	48 00	12,48	0 00	0 00	1	4 00	22 (1 чел)	78 (1 чел)	53
По району		464	2	462	99 57	461	79	335	37	10	99 78	17 10	72,51	8 01	2 16	1	0,22	22 (1 чел)	98 (1 чел)	62 33

Минимальное количество баллов для ЕГЭ по русскому языку 24

## Результаты ЕГЭ предметов по выбору в сравнении за 5 лет

Предмет	Период	Зарегистрировано участников ЕГЭ	не явились	Кол-во сдавших (чел )	Справились		% справившихся по области	Не справились		Средний тестовый балл по району	Средний тестовый балл по области
					Кол-во (чел )	%		Кол-во (чел )	%		
География	2015	6	0	6	6	100	89,3	0	0	56,5	51,8
	2016	9	0	9	7	77,78	90,63	2	22,22	48,10	51,42
	2017	4	0	4	4	100	93,91	0	0	43,75	53,41
	2018	7	0	7	7	100	93,5	0	0	46,25	52,25
	2019	7	1	6	6	100	96,08	0	0	54,7	54,86
Литература	2015	10	1	9	9	100	93,65	0	0	52,	52,68
	2016	12	1	11	10	90,91	95,51	1	9,09	61,5	53,3
	2017	14	1	13	12	92,31	96,1	1	7,69	48,85	55,99
	2018	22	4	18	17	94,4	90,1	1	5,56	55,52	52,47
	2019	18	1	17	17	100	94,19	0	0	51,9	56,27
Обществознание	2015	302	5	297	226	76,09	81,37	71	23,91	46,77	50,56
	2016	271	4	267	173	64,79	73,15	94	35,21	44,35	48,41
	2017	292	13	279	183	65,59	76,7	96	34,41	44,4	49,15
	2018	264	10	254	173	68,11	75,8	81	31,89	47,54	50,6
	2019	248	17	231	148	64,07	71,61	83	35,93	47,92	49,23
Биология	2015	75	6	69	53	76,81	81,61	16	23,19	42,30	48,03
	2016	64	0	64	49	76,56	75,32	15	23,44	45,09	48,11
	2017	65	5	60	32	53,33	73	28	46,67	39,14	45,75
	2018	79	8	71	57	81,69	78,5	13	18,31	44,97	47,77
	2019	72	4	68	40	58,82	71,81	24	35,29	43,14	45,67
Английский язык	2015	15	1	14	13	92,86	93,83	1	7,14	41,06	57,58
	2016	13	2	11	11	100	97,65	0	0	50,43	65,03
	2017	11	2	9	8	88,89	96,64	1	11,11	44,8	63,19
	2018	10	0	10	10	100	97,91	0	0	65,76	65,57
	2019	12	0	12	11	91,67	98,84	1	8,33	59,5	70,37
История	2015	114	6	108	76	70,37	80,44	32	29,63	39,14	42,38
	2016	97	0	97	67	69,07	79	30	30,93	39,05	43,6
	2017	112	4	108	84	77,78	83,17	24	22,22	42,43	46,8
	2018	88	4	84	75	89,29	87,2	9	10,71	49,35	48,7
	2019	71	7	64	55	85,94	92,47	9	14,06	47,69	52,21
Информатика и ИКТ	2015	28	3	25	19	76,00	83,26	6	24,00	47,96	52,84
	2016	37	1	36	32	88,89	83,79	4	11,11	48,6	53,22
	2017	43	4	39	29	74,36	84,86	10	25,64	37,91	54,85
	2018	40	1	39	26	66,67	81	13	33,33	43,02	52,24
	2019	43	3	40	35	87,5	86,51	5	12,5	52,0	57,3
Химия	2015	27	0	27	22	81,48	86,26	5	18,52	45,07	52,46
	2016	27	1	26	16	61,54	74,7	10	38,46	44,64	47,1
	2017	26	3	23	21	91,3	73,42	2	8,7	46,37	47,7
	2018	38	2	36	23	63,89	76,3	13	36,11	42,91	48,45
	2019	32	6	26	16	61,54	76,83	10	38,46	44,45	49,06
Физика	2015	146	6	140	129	92,14	94,05	11	7,91	48,12	48,12
	2016	122	6	116	94	81,03	92,8	22	18,97	40,97	46
	2017	151	12	139	119	85,61	93,7	20	14,39	42,65	48,94
	2018	137	10	127	107	85,1	87,69	19	14,9	45,12	47,85
	2019	102	1	101	81	80,2	79,3	20	19,8	42,47	43,03

ЕГЭ - 2019 ФИЗИКА (05.06.2019 г.)

№ п/п	ОО	Загустрировано участников ЕГЭ	не явились		Сдали ЕГЭ		Подтвердили освоение основных общеобразовательных программ среднего общего образования					% Подтвердили освоение основных общеобразовательных программ среднего общего образования					Не подтвердили освоение основных общеобразоват ельных программ среднего общего образования	% Не подтвердили освоение основных общеобразова тельных программ среднего общего образования	Минимальный балл	Максимальный балл	Средний балл
			%		Всего	36 50	51 80	81 90	91 100	Всего	24 50	51 80	81 90	91 100							
			Кол во																		
Городские ОО																					
1	МКОУ СОШ № 85 г Тайшета	17	0	17	100,00	13	13	0	0	0	0	76,47	0,00	0,00	0,00	4	23 53	17 (1 чел)	49 (2 чел)	40	
2	МКОУ СОШ № 5 г Тайшета	11	0	11	100,00	9	9	0	0	0	0	81 82	0,00	0,00	0,00	2	18 18	27 (1 чел)	44 (1 чел)	38	
3	МКОУ СОШ № 1 г Тайшета	10	1	9	90,00	7	7	0	0	0	0	77 78	#ЗНАЧ	0,00	0,00	2	22 22	30 (1 чел)	45 (1 чел)	39	
4	МКОУ СОШ № 2 г Тайшета	12	0	12	100,00	6	5	1	0	0	0	50 00	41 67	8 33	0,00	6	50 00	20 (1 чел)	53 (1 чел)	35	
5	МКОУ СОШ № 23 г Тайшета	3	0	3	100,00	3	0	3	0	0	0	100 00	0,00	0,00	0,00	0	0 00	51 (1 чел)	57 (1 чел)	53	
6	МКОУ СОШ № 14 г Тайшета	4	0	4	100,00	0	0	0	0	0	0	0 00	0,00	0,00	0,00	4	100 00	30 (2 чел)	33 (2 чел)	32	
7	МКОУ СОШ № 6 г Бирюсинска	5	0	5	100,00	5	5	0	0	0	0	100 00	0,00	0,00	0,00	0	0 00	39 (1 чел)	47 (1 чел)	43	
8	МКОУ СОШ № 16 г Бирюсинска	5	0	5	100,00	5	5	0	0	0	0	100 00	0,00	0,00	0,00	0	0 00	38 (1 чел)	46 (1 чел)	42	
9	МКОУ СОШ № 17 рп Юрты	3	0	3	100,00	3	3	0	0	0	0	100 00	0,00	0,00	0,00	0	0 00	44 (1 чел)	53 (1 чел)	48	
10	МКОУ СОШ № 24 рп Юрты	9	0	9	100,00	7	6	1	0	0	0	77 78	66 67	11 11	0,00	2	22 22	30 (2 чел)	51 (1 чел)	40	
11	МКОУ Новобирюсинская СОШ	3	0	3	100,00	3	3	0	0	0	0	100 00	0,00	0,00	0,00	0	0 00	44 (2 чел)	46 (1 чел)	45	
12	МКОУ Кваторская СОШ № 1	3	0	3	100,00	3	3	0	0	0	0	100 00	0,00	0,00	0,00	0	0 00	40 (1 чел)	48 (1 чел)	45	
Всего городские ОО		85	1	84	98,82	64	59	5	0	0	0	76,19	70 24	5 95	0,00	20	23,81	17 (1 чел)	57 (1 чел)	41 67	
Сельские ОО																					
13	МКОУ Шелеховская СОШ	3	0	3	100,00	3	3	0	0	0	0	100 00	0,00	0,00	0,00	0	0 00	39 (2 чел)	51 (1 чел)	43	
14	МКОУ Мирнинская СОШ	1	0	1	100,00	1	1	0	0	0	0	100 00	0,00	0,00	0,00	0	0 00	46 (1 чел)	46 (1 чел)	46	
15	МКОУ Березовская СОШ	1	0	1	100,00	1	1	0	0	0	0	100 00	0,00	0,00	0,00	0	0 00	47 (1 чел)	47 (1 чел)	47	
16	МКОУ Соляновская СОШ	1	0	1	100,00	1	1	0	0	0	0	100 00	0,00	0,00	0,00	0	0 00	36 (1 чел)	36 (1 чел)	36	
Всего сельские ОО		6	0	6	100,00	6	6	0	0	0	0	100 00	0,00	0,00	0,00	0	0 00	36 (1 чел)	51 (1 чел)	43 00	
По району		91	1	90	98,90	70	65	5	0	0	0	77 78	72 22	5 56	0,00	20	22 22	17 (1 чел)	57 (1 чел)	42 00	
ШИ № 24 ОАО "РЖД																					
17	ШИ № 24 ОАО РЖД	11	0	11	100,00	11	4	7	0	0	0	100 00	36 36	63 64	0,00	0	0 00	33 (1 чел)	60 (1 чел)	50	
По району		102	1	101	99 02	81	69	12	0	0	0	80 20	68 32	11 88	0 00	20	19 80	17 (1 чел)	60 (1 чел)	42 47	
Минимальное количество баллов для ЕГЭ по физике 36																					

**ЕГЭ - 2019 ОБЩЕСТВОЗНАНИЕ (10.06.2019)**

№ п/п	ОО	Зарегистрировано участников ЕГЭ	не явился	Сдавали ЕГЭ		Подтвердили освоение основных общеобразовательных программ среднего общего образования						% Подтвердили освоение основных общеобразовательных программ среднего общего образования						Минимальный балл	Максимальный балл	Средний балл
				Кол во	%	Подтвердили освоение основных общеобразовательных программ общего образования			91-100	Подтвердили освоение основных общеобразовательных программ среднего общего образования			Не подтвердили освоение основных общеобразовательных программ среднего общего образования	% Не подтвердили освоение основных общеобразовательных программ среднего общего образования						
						Всего	42 50	51 80		81 90	Всего	42 50			51 80	81 90	91 100			
Городские ОО																				
1	МКОУ СОШ № 85 г. Тайшета	48	2	46	95,83	33	7	25	1	0	71,74	15,22	54,35	2,17	0,00	13	28,26	12 (1 чел)	87 (1 чел)	50
2	МКОУ СОШ №5 г. Тайшета	36	4	32	88,89	17	8	9	0	0	53,13	25,00	28,13	0,00	0,00	15	46,88	16 (1 чел)	76 (1 чел)	42
3	МКОУ СОШ №1 г. Тайшета	24	7	17	70,83	7	4	3	0	0	41,18	23,53	17,65	0,00	0,00	10	58,82	18 (2 чел)	60 (1 чел)	36
4	МКОУ СОШ №2 г.Тайшета	30	1	29	96,67	17	12	5	0	0	58,62	41,38	17,24	0,00	0,00	12	41,38	21 (1 чел)	61 (1 чел)	40
5	МКОУ СОШ №23 г.Тайшета	11	0	11	100,00	9	3	6	0	0	81,82	27,27	54,55	0,00	0,00	2	18,18	14 (1 чел)	66 (1 чел)	49
6	МКОУ СОШ №14 г. Тайшета	13	0	13	100,00	5	4	1	0	0	38,46	30,77	7,69	0,00	0,00	8	61,54	18 (1 чел)	60 (1 чел)	39
7	МКОУ СОШ № 16 г. Бирюсинска	10	0	10	100,00	5	3	2	0	0	50,00	30,00	20,00	0,00	0,00	5	50,00	31 (1 чел)	54 (1 чел)	42
8	МКОУ СОШ № 10 г. Бирюсинска	5	0	5	100,00	3	2	1	0	0	60,00	40,00	20,00	0,00	0,00	2	40,00	39 (1 чел)	54 (1 чел)	45
9	МКОУ СОШ №. 6 г. Бирюсинска	7	0	7	100,00	6	0	6	0	0	85,71	0,00	85,71	0,00	0,00	1	14,29	31 (1 чел)	79 (1 чел)	58
10	МКОУ СОШ № 17 рп Юрты	8	0	8	100,00	7	2	5	0	0	87,50	25,00	62,50	0,00	0,00	1	12,50	62 (1 чел)	23 (1 чел)	52
11	МКОУ СОШ №24 рп Юрты	12	0	12	100,00	10	3	7	0	0	83,33	25,00	58,33	0,00	0,00	2	16,67	37 (2 чел)	66 (1 чел)	50
12	МКОУ Шингинская СОШ	6	2	4	66,67	1	0	1	0	0	25,00	0,00	25,00	0,00	0,00	3	75,00	18 (1 чел)	51 (1 чел)	35
13	МКОУ Кватоковская СОШ №.1	1	0	1	100,00	1	0	1	0	0	100,00	0,00	100,00	0,00	0,00	0	0,00	57 (1 чел)	57 (1 чел)	57
Всего городские ОО		211	16	195	92,42	121	48	72	1	0	62,05	24,62	36,92	0,51	0,00	74	37,95	12 (1 чел)	87 (1 чел)	45,77
Сельские ОО																				
14	МКОУ Николаевская СОШ	1	0	1	100,00	1	1	0	0	0	100,00	100,00	0,00	0,00	0,00	0	0,00	46 (1 чел)	46 (1 чел)	46
15	МКОУ Шелеховская СОШ	5	0	5	100,00	4	1	3	0	0	80,00	20,00	60,00	0,00	0,00	1	20,00	31 (1 чел)	56 (2 чел)	48
16	МКОУ Мирнинская СОШ	4	0	4	100,00	2	1	1	0	0	50,00	25,00	25,00	0,00	0,00	2	50,00	29 (1 чел)	56 (1 чел)	43
17	МКОУ Новотремнинская СОШ	1	0	1	100,00	1	1	0	0	0	100,00	100,00	0,00	0,00	0,00	0	0,00	46 (1 чел)	46 (1 чел)	46
18	МКОУ Березовская СОШ	2	0	2	100,00	2	0	2	0	0	100,00	0,00	100,00	0,00	0,00	0	0,00	57 (1 чел)	63 (1 чел)	60
19	МКОУ Соляновская СОШ	1	0	1	100,00	1	0	1	0	0	100,00	0,00	100,00	0,00	0,00	0	0,00	62 (1 чел)	62 (1 чел)	62
20	МКОУ Тамгачетская СОШ	3	0	3	100,00	2	1	1	0	0	66,67	33,33	33,33	0,00	0,00	1	33,33	39 (1 чел)	59 (1 чел)	49
21	МКОУ П. Черемховская СОШ	1	0	1	100,00	1	1	0	0	0	100,00	100,00	0,00	0,00	0,00	0	0,00	42 (1 чел)	42 (1 чел)	42
22	МКОУ Черчетская СОШ	1	0	1	100,00	1	0	1	0	0	100,00	0,00	100,00	0,00	0,00	0	0,00	55 (1 чел)	55 (1 чел)	55
23	МКОУ Шелеховская СОШ	3	0	3	100,00	3	0	3	0	0	100,00	0,00	100,00	0,00	0,00	0	0,00	66 (1 чел)	74 (1 чел)	69
24	МКОУ Рождественская СОШ	1	0	1	100,00	1	1	0	0	0	100,00	100,00	0,00	0,00	0,00	0	0,00	46 (1 чел)	46 (1 чел)	46
Всего сельские ОО		23	0	23	100,00	19	7	12	0	0	82,61	30,43	52,17	0,00	0,00	4	17,39	29 (1 чел)	74 (1 чел)	51,45
По району		234	16	218	93,16	140	55	84	1	0	64,22	25,23	38,53	0,46	0,00	78	35,78	12 (1 чел)	87 (1 чел)	48,38
ШИ № 24 ОАО "РЖД																				
25	ПИИ № 24 ОАО РЖД	9	0	9	100,00	6	2	4	0	0	66,67	22,22	44,44	0,00	0,00	3	33,33	29 (1 чел)	61 (1 чел)	45
По району		243	16	227	93,42	146	57	88	1	0	64,32	25,11	38,77	0,44	0,00	81	35,68	12 (1 чел)	87 (1 чел)	48,24
СПО																				
26	СПО	5	1	4	80,00	2	2	0	0	0	50,00	0,00	0,00	0,00	0,00	2	50,00	37 (2 чел)	45 (1 чел)	40
По району		248	17	231	93,15	148	59	88	1	0	64,07	25,54	38,10	0,43	0,00	83	35,93	12 (1 чел)	87 (1 чел)	47,92

ЕГЭ - 2019 ИСТОРИЯ (31 05 2019)

№ п/п	ОО	Зарегистрировано участников ЕГЭ	не явились	Сдавали ЕГЭ		Подтвердили освоение основных общеобразовательных программ общего образования				% Подтвердили освоение основных общеобразовательных программ среднего общего образования				Не подтвердили освоение основных общеобразовательных программ среднего общего образования	% Не подтвердили освоение основных общеобразовательных программ среднего общего образования	Минимальный балл	Максимальный балл	Средний балл		
				Кол во	%	Всего	32 50	51 80	81 90	91 100	Всего	32 50	51 80						81 90	91 100
Городские ОО																				
1	МКОУ СОШ №85 г Тайшета	21	1	20	95,24	18	8	8	2	0	90,00	40,00	40,00	10,00	0,00	2	10,00	22 (1 чел)	89 (1 чел)	53,00
2	МКОУ СОШ №5 г Тайшета	17	4	13	76,47	11	4	6	1	0	84,62	30,77	46,15	7,69	0,00	2	15,38	15 (1 чел)	84 (1 чел)	52,00
3	МКОУ СОШ №1 г Тайшета	7	0	7	100,00	4	2	2	0	0	57,14	28,57	28,57	0,00	0,00	3	42,86	11 (1 чел)	69 (1 чел)	38,00
4	МКОУ СОШ №2 г Тайшета	8	0	8	100,00	7	4	3	0	0	87,50	50,00	37,50	0,00	0,00	1	12,50	25 (1 чел)	71 (1 чел)	44,00
5	МКОУ СОШ №23 г Тайшета	2	0	2	100,00	2	0	2	0	0	100,00	0,00	100,00	0,00	0,00	0	0,00	54 (1 чел)	77 (1 чел)	66,00
6	МКОУ СОШ №6 г Бирюсинска	1	0	1	100,00	1	0	1	0	0	100,00	0,00	100,00	0,00	0,00	0	0,00	55 (1 чел)	55 (1 чел)	55,00
7	МКОУ СОШ №10 г Бирюсинска	1	0	1	100,00	1	1	0	0	0	100,00	100,00	0,00	0,00	0,00	0	0,00	37 (1 чел)	37 (1 чел)	37,00
8	МКОУ СОШ №16 г Бирюсинска	4	0	4	100,00	4	2	2	0	0	100,00	50,00	50,00	0,00	0,00	0	0,00	32 (1 чел)	56 (1 чел)	45,00
9	МКОУ СОШ №24 р п Юргы	2	0	2	100,00	2	1	1	0	0	100,00	50,00	50,00	0,00	0,00	0	0,00	32 (1 чел)	56 (1 чел)	44,00
Всего городские ОО		63	5	58	92,06	50	22	25	3	0	86,21	37,93	43,10	5,17	0,00	8	13,79	11 (1 чел)	89 (1 чел)	48,22
Сельские ОО																				
10	МКОУ Половно-Черемховская СОШ	1	1	0	0,00	0														
11	МКОУ Шелеховская СОШ	1	0	1	100,00	0	0	0	0	0	0,00	0,00	0,00	0,00	0,00	1	100,00	25 (1 чел)	25 (1 чел)	25,00
12	МКОУ Тамгачетская СОШ	2	0	2	100,00	2	0	2	0	0	100,00	0,00	100,00	0,00	0,00	0	0,00	57 (1 чел)	63 (1 чел)	60,00
Всего сельские ОО		4	1	3	75,00	2	0	2	0	0	66,67	0,00	66,67	0,00	0,00	1	33,33	25 (1 чел)	63 (1 чел)	42,50
По району		67	6	61	91,04	52	22	27	3	0	85,25	36,07	44,26	4,92	0,00	9	14,75	11 (1 чел)	89 (1 чел)	47,18
ШИ № 24 ОАО РЖД																				
13	ШИ № 24 ОАО РЖД	3	1	2	66,67	2	1	1	0	0	100,00	50,00	50,00	0,00	0,00	0	0,00	48 (1 чел)	79 (1 чел)	64,00
По району		70	7	63	90,00	54	23	28	3	0	85,71	36,51	44,44	4,76	0,00	9	14,29	11 (1 чел)	89 (1 чел)	48,58
СПО																				
14	СПО	1	0	1	100,00	1	1	0	0	0	0,00	0,00	0,00	0,00	0,00	0	0,00	37 (1 чел)	37 (1 чел)	37,00
По району		71	7	64	90,14	55	24	28	3	0	85,94	37,50	43,75	4,69	0,00	9	14,06	11 (1 чел)	89 (1 чел)	47,69

Минимальное количество баллов для ЕГЭ по истории 32

ЕГЭ - 2019 ХИМИЯ (31.05.2019)

ЕГЭ - 2017																						
№ п/п	Заг.регистрировано участников ЕГЭ	не явились	Сдали ЕГЭ		Подтвердили освоение основных общеобразовательных программ среднего общего образования					% Подтвердили освоение основных общеобразовательных программ среднего общего образования					Не подтвердили освоение основных общеобразовательных программ среднего общего образования	% Не подтвердили освоение основных общеобразовательных программ среднего общего образования	Минимальный балл	Максимальный балл	Средний балл			
			Кол во	%	Всего	36 50	51 80	81 90	91 100	Всего	36 50	51 80	81 90	91 100								
Городские ОО																						
1	МКОУ СОШ № 85 г Тайшета	4	2	2	50,00	1	1	0	0	0	0	0	0,00	50,00	33 33	66 67	0,00	0,00	28 (1 чел)	40 (1 чел)	34,00	
2	МКОУ СОШ № 5 г Тайшета	4	1	3	75,00	3	1	2	0	0	0	0	0,00	100 00	33 33	66 67	0,00	0,00	36 (1 чел)	57 (1 чел)	49,00	
3	МКОУ СОШ № 1 г Тайшета	1	0	1	100,00	1	1	0	0	0	0	0	0,00	100 00	100 00	0 00	0 00	0,00	0,00	49 (1 чел)	49 (1 чел)	49 00
4	МКОУ СОШ № 2 г Тайшета	7	0	7	100,00	1	0	1	0	0	0	0	0,00	14 29	0 00	14 29	0 00	0 00	9 (1 чел)	68 (1 чел)	28 00	
5	МКОУ СОШ № 16 г Бирюсинска	1	0	1	100,00	1	0	1	0	0	0	0	0,00	100 00	0 00	100 00	0 00	0 00	0	78 (1 чел)	78 (1 чел)	78 00
6	МКОУ СОШ № 24 р п Юрты	6	1	5	83,33	4	2	2	0	0	0	0	0,00	80 00	40 00	40 00	0 00	0 00	1	20 00	34 (1 чел)	45 00
7	МКОУ СОШ № 23 г Тайшета	2	0	2	100,00	2	2	0	0	0	0	0	0,00	100 00	100 00	0 00	0 00	0,00	0,00	42 (1 чел)	47 (1 чел)	44 00
Всего городские ОО		25	4	21	84 00	13	7	6	0	0	0	0	0,00	61 90	33 33	28 57	0 00	0 00	8	38 10	78 (1 чел)	46 71
Сельские ОО																						
8	МКОУ Березовская СОШ	1	0	1	100 00	1	0	1	0	0	0	0	0,00	100 00	0 00	100 00	0 00	0 00	0	0 00	56 (1 чел)	56 00
9	МКОУ Толовнино-Черемховская СОШ	1	1	0	0 00	0																
10	МКОУ Шелевская СОШ	2	0	2	100 00	1	1	0	0	0	0	0	0,00	50 00	50 00	0 00	0 00	0 00	1	50 00	25 (1 чел)	34 00
11	МКОУ Бирюсинская СОШ	1	0	1	100 00	0	0	0	0	0	0	0	0,00	0 00	0 00	0 00	0 00	0 00	1	100 00	9 (1 чел)	9 00
Всего сельские ОО		5	1	4	80 00	2	1	1	0	0	0	0	50 00	25 00	25 00	25 00	0 00	0 00	2	50 00	9 (1 чел)	33 00
По району		30	5	25	83 33	15	8	7	0	0	0	0	60 00	32 00	28 00	28 00	0 00	0 00	10	40 00	9 (2 чел)	42 60
12	ШИ № 24 ОАО РЖД	1	0	1	100 00	1	0	1	0	0	0	0	100 00	0 00	100 00	0 00	0 00	0	0 00	63 (1 чел)	63 00	
По району		31	5	26	83 87	16	7	7	0	0	0	0	61 54	26 92	26 92	0 00	0 00	10	38 46	9 (2 чел)	44 45	
СПО		1	1	0	0 00	0	0	0	0	0	0	0						0	0 00			
13	СПО	32	6	26	81 25	16	7	7	0	0	0	0	61 54	26 92	26 92	0 00	0 00	10	38 46	9 (2 чел)	44 45	



ЕГЭ - 2019 ИНФОРМАТИКА И ИКТ (13 06 2019)

№ п/п	ОО	Зарегистрировано участников ЕГЭ	не явились	Сдавали ЕГЭ		Подтвердили освоение основных общеобразовательных программ среднего общего образования					% Подтвердили освоение основных общеобразовательных программ среднего общего образования					Не подтвердили освоение основных общеобразоват ельных программ среднего общего образования	% Не подтвердили освоение основных общеобразова тельных программ среднего общего образования	Минимальный балл	Максимальный балл	Средний балл
				Кол во	%	Всего	40-50	51-80	81-90	91-100	Всего	40-50	51-80	81-90	91-100					
Городские ОО																				
1	МКОУ СОШ № 85 г. Тайшета	13	1	12	92,31	11	2	9	0	0	91,67	16,67	75,00	0,00	0,00	1	8,33	20 (1 чел)	72 (2 чел)	55
2	МБОУ СОШ №5 г. Тайшета	3	0	3	100,00	2	0	2	0	0	66,67	0,00	66,67	0,00	0,00	1	33,33	7 (1 чел)	73 (1 чел)	49
3	МКОУ СОШ № 2 г. Тайшета	4	1	3	75,00	3	3	0	0	0	100,00	100,00	0,00	0,00	0,00	0	0,00	40 (1 чел)	50 (1 чел)	44
4	МКОУ СОШ №6 г. Бирюсинска	2	0	2	100,00	2	1	1	0	0	100,00	50,00	50,00	0,00	0,00	0	0,00	40 (1 чел)	51 (1 чел)	46
5	МКОУ СОШ №10 г. Бирюсинска	2	0	2	100,00	2	0	2	0	0	100,00	0,00	100,00	0,00	0,00	0	0,00	64 (1 чел)	75 (1 чел)	70
6	МКОУ СОШ № 16 г. Бирюсинска	4	1	3	75,00	1	0	1	0	0	33,33	0,00	33,33	0,00	0,00	2	66,67	7 (1 чел)	53 (1 чел)	31
7	МКОУ СОШ №24 р.п. Юрты	10	0	10	100,00	9	7	2	0	0	90,00	70,00	20,00	0,00	0,00	1	10,00	20 (1 чел)	55 (1 чел)	44
8	МКОУ Шитанская СОШ	2	0	2	100,00	2	1	1	0	0	100,00	50,00	50,00	0,00	0,00	0	0,00	46 (1 чел)	73 (1 чел)	60
Всего городские ОО		40	3	37	92,50	32	14	18	0	0	86,49	37,84	48,65	0,00	0,00	5	13,51	7 (2 чел)	75 (1 чел)	49,88
ШИ № 24 ОАО РЖД																				
9	ШИ № 24 ОАО РЖД	3	0	3	100,00	3	0	3	0	0	100,00	0,00	100,00	0,00	0,00	0	0,00	64 (1 чел)	77 (1 чел)	69,00
По району		43	3	40	93,02	35	14	21	0	0	87,50	35,00	52,50	0,00	0,00	5	12,50	7 (2 чел)	77 (1 чел)	52,00

Минимальное количество баллов для ЕГЭ по информатике и ИКТ 40



ЕГЭ - 2019 ЛИТЕРАТУРА (27.05.2019 г.)

№ п/п	ОО	Зарегистрировано участников ЕГЭ	не явились	Сдавали ЕГЭ		Подтвердили освоение основных общеобразовательных программ общего образования					% Подтвердили освоение основных общеобразовательных программ среднего общего образования					Не подтвердили освоение основных общеобразоват ельных программ среднего общего образования	% Не подтвердили освоение основных общеобразова тельных программ среднего общего образования	Минимальный балл	Максимальный балл	Средний балл
				Кол во	%	Всего	32-50	51-80	81-90	91-100	Всего	24-50	51-80	81-90	91-100					
Городские ОО																				
1	МКОУ СОШ № 85 г. Тайшета	5	0	5	100,00	5	2	3	0	0	100,00	40,00	60,00	0,00	0,00	0	0,00	43 (2 чел)	70 (1 чел)	55,00
2	МКОУ СОШ №5 г. Тайшета	2	0	2	100,00	2	1	1	0	0	100,00	50,00	50,00	0,00	0,00	0	0,00	48 (1 чел)	65 (1 чел)	56,00
3	МКОУ СОШ № 1 г. Тайшета	1	0	1	100,00	1	0	1	0	0	100,00	0,00	100,00	0,00	0,00	0	0,00	62 (1 чел)	62 (1 чел)	62,00
4	МКОУ СОШ № 2 г. Тайшета	2	0	2	100,00	2	2	0	0	0	100,00	100,00	0,00	0,00	0,00	0	0,00	34 (1 чел)	48 (1 чел)	41,00
5	МКОУ Кантогская СОШ № 1	1	0	1	100,00	1	1	0	0	0	100,00	100,00	0,00	0,00	0,00	0	0,00	42 (1 чел)	42 (1 чел)	42,00
6	МКОУ СОШ № 14 г. Тайшета	1	0	1	100,00	1	0	1	0	0	100,00	0,00	100,00	0,00	0,00	0	0,00	52 (1 чел)	52 (1 чел)	52,00
7	МКОУ СОШ № 16 г. Бирюсинска	2	0	2	100,00	2	0	2	0	0	100,00	0,00	100,00	0,00	0,00	0	0,00	52 (1 чел)	55 (1 чел)	54,00
8	МКОУ СОШ № 24 рп. Юргы	1	0	1	100,00	1	0	1	0	0	100,00	0,00	100,00	0,00	0,00	0	0,00	68 (1 чел)	68 (1 чел)	68,00
Всего городские ОО		15	0	15	100,00	15	6	9	0	0	100,00	40,00	60,00	0,00	0,00	0	0,00	34 (1 чел)	70 (1 чел)	53,75
Сельские ОО																				
9	МКОУ Берёзовская СОШ	1	0	1	100,00	1	1	0	0	0	100,00	100,00	0,00	0,00	0,00	0	0,00	47 (1 чел)	47 (1 чел)	47,00
Всего сельские ОО		1	0	1	100,00	1	1	0	0	0	100,00	100,00	0,00	0,00	0,00	0	0,00	47 (1 чел)	47 (1 чел)	47,00
По району		16	0	16	100,00	16	7	9	0	0	100,00	43,75	56,25	0,00	0,00	0	0,00	34 (1 чел)	70 (1 чел)	53,00
ШИ № 24 ОАО "РЖД"																				
29	ШИ № 24 ОАО РЖД	2	1	1	50,00	1	1	0	0	0	100,00	100,00	0,00	0,00	0,00	0	0,00	42 (1 чел)	42 (1 чел)	42,00
По району		18	1	17	94,44	17	8	9	0	0	100,00	47,06	52,94	0,00	0,00	0	0,00	34 (1 чел)	70 (1 чел)	51,90

Минимальное количество баллов для ЕГЭ по литературе 32

№ п/п	ОО	Зарегистрировано участников ЕГЭ	не явились	Сдали ЕГЭ		Подтвердили освоение основных общеобразовательных программ среднего общего образования					9/ Подтвердили освоение основных общеобразовательных программ среднего общего образования					Не подтвердили освоение основных общеобразовательных программ среднего общего образования	/ Не подтвердили освоение основных общеобразовательных программ среднего общего образования	Минимальный балл	Максимальный балл	Средний балл
				Кол во	/	Всего	37 50	51 80	81 90	91 100	Всего	37 50	51 80	81 90	91 100					
Городские ОО																				
1	МКОУ СОШ № 5 г. Ташета	1	0	1	100 00	1	1	0	0	0	100 00	100 00	0 00	0 00	0 00	0	0 00	44 (1 чел)	44	
2	МКОУ СОШ № 85	1	0	1	100 00	1	0	1	0	0	100 00	0 00	100 00	0 00	0 00	0	0 00	60 (1 чел)	60	
3	МКОУ СОШ № 1 г. Ташета	1	1	0	0 00	0	0	0	0	0					0					
4	МКОУ Шиткинская СОШ	1	0	1	100 00	1	1	0	0	0	100 00	100 00	0 00	0 00	0 00	0	0 00	49 (1 чел)	49	
5	МКОУ СОШ № 2 г. Ташета	2	0	2	100 00	2	1	1	0	0	100 00	50 00	50 00	0 00	0 00	0	0 00	62 (1 чел)	54 5	
6	Школа интернат № 24 ОАО РЖД	1	0	1	100 00	1	0	1	0	0	100 00	0 00	100 00	0 00	0 00	0	0 00	66 (1 чел)	66	
Всего по району				7	1	6	85 71	6	3	3	0	0	100 00	50 00	50 00	0 00	0 00	44 (1 чел)	54 70	

Минимальное количество баллов ЕГЭ по географии 37

ЕГЭ - 2019 АНГЛИЙСКИЙ ЯЗЫК (05.06.2019, 07.06.2019)

№ п/п	ОО	Зарегистрировано участников ЕГЭ	не явились	Сдали ЕГЭ		Подтвердили освоение основных общеобразовательных программ среднего общего образования					% Подтвердили освоение основных общеобразовательных программ среднего общего образования					Не подтвердили освоение основных общеобразоват ельных программ среднего общего образования	% Не подтвердили освоение основных общественных образован тельных программ среднего общего образования	Минимальный балл	Максимальный балл	Средний балл
						Подтвердили освоение основных общеобразовательных программ среднего общего образования					% Подтвердили освоение основных общеобразовательных программ среднего общего образования									
				Кол во	%	Всего	22 50	51 80	81 90	91 100	Всего	22 50	51 80	81 90	91 100					
Городские ОО																				
1	МКОУ СОШ № 85 г. Тайшета	2	0	2	100,00	2	1	0	0	1	100,00	50,00	0,00	0,00	50,00	0	0,00	41 (1 чел)	92 (1 чел)	66
2	МКОУ СОШ № 1 г. Тайшета	1	0	1	100,00	1	1	0	0	0	100,00	100,00	0,00	0,00	0,00	0	0,00	49 (1 чел)	49 (1 чел)	49
3	МКОУ СОШ № 14 г. Тайшета	2	0	2	100,00	1	1	0	0	0	50,00	50,00	0,00	0,00	0,00	1	50,00	17 (1 чел)	26 (1 чел)	22
4	МКОУ СОШ № 2 г. Тайшета	2	0	2	100,00	2	1	1	0	0	100,00	50,00	50,00	0,00	0,00	0	0,00	37 (1 чел)	55 (1 чел)	46
5	МКОУ СОШ № 6 г. Бирюсинска	1	0	1	100,00	1	0	0	1	0	100,00	0,00	0,00	100,00	0,00	0	0,00	81 (1 чел)	81 (1 чел)	81
6	МКОУ СОШ № 16 г. Бирюсинска	2	0	2	100,00	2	0	2	0	0	100,00	0,00	100,00	0,00	0,00	0	0,00	66 (1 чел)	72 (1 чел)	69
7	МКОУ СОШ № 24 р.п. Юрты	1	0	1	100,00	1	0	0	1	0	100,00	0,00	0,00	100,00	0,00	0	0,00	81 (1 чел)	81 (1 чел)	81
Всего городские ОО		11	0	11	100,00	10	4	3	2	1	90,91	36,36	27,27	18,18	9,09	1	9,09	17 (1 чел)	92 (1 чел)	59,14
ШИ № 24 ОАО 'РЖД																				
8	ШИ № 24 ОАО РЖД	1	0	1	100,00	1	0	1	0	0	100,00	0,00	100,00	0,00	0,00	0	0,00	62 (1 чел)	62 (1 чел)	62
По району		12	0	12	100,00	11	4	4	2	1	91,67	33,33	33,33	16,67	8,33	1	8,33	17 (1 чел)	92 (1 чел)	59,50

Минимальное количество баллов для ЕГЭ по английскому языку 22

### Средний балл по основным предметам ЕГЭ 2019

№	Образовательное учреждение	Средний тестовый балл по русскому языку	Средний первичный балл по базовой математике	Средний первичный балл по профильной математике	Средний балл
1	МКОУ СОШ № 17 р п Юрты	71	12,50	57	140,5
2	МКОУ Новобирюсинская СОШ	64	14,90	57	135,9
3	МКОУ СОШ № 6 г Бирюсинска	72	13,30	49	134,3
4	МКОУ СОШ №24 р п Юрты	70	15,10	47	132,1
5	МКОУ СОШ № 16 г Бирюсинска	71	14,80	46	131,8
6	МКОУ Шелаевская СОШ	73	14,00	50	137
7	МКОУ СОШ №23 г Тайшета	63	13,30	52	128,3
8	МКОУ СОШ № 10 г Бирюсинска	63	11,50	53	127,5
9	МКОУ Мирнинская СОШ	62	14,50	49	125,5
10	МКОУ Березовская СОШ	65	12,00	48	125
11	МКОУ СОШ № 85 г Тайшета	71	12,90	41	124,9
12	МКОУ СОШ №1 г Тайшета	62	12,70	47	121,7
13	МКОУ Соляновская СОШ	64	13,50	44	121,5
14	МКОУ Шелеховская СОШ	66	14,00	41	121
15	МКОУ СОШ №5 г Тайшета	63	13,80	42	118,8
16	МКОУ Квитокская СОШ №1	60	11,80	46	117,8
17	МКОУ СОШ № 2 г Тайшета	61	12,20	42	115,2
18	МКОУ Черчетская СОШ	73	0	39	112
19	МКОУ Николаевская СОШ	52	13,40	46	111,4
20	МКОУ СОШ № 14 г Тайшета	59	11,33	36	106,33
21	МКОУ Рождественская СОШ	64	0	39	103
22	МКОУ Новотремнинская СОШ	62	17,00	23	102
23	МКОУ Зареченская СОШ	78	18,00	0	96
24	МКОУ Разгонская СОШ	73	20,00	0	93
25	МКОУ Шиткинская СОШ	47	6,00	38	91
26	МКОУ П-Черемховская СОШ	67	12,00	0	79

27	МКОУ Венгерская СОШ	60	15,50	0	75,5
28	МКОУ Тамтачетская СОШ	54	14,10	0	68,1
29	МКОУ Джогинская СОШ	44	11,00	0	55
30	МКОУ Бирюсинская СОШ	41	11,70	0	52,7
31	МКОУ Бузыккановская СОШ	32	10,00	0	42
32	ЧОУ «Школа-интернат № 24 ОАО РЖД»	77	15,50	55	147,5
	Итого по району	62,33	13,1	45	120,43

### Распределение максимальных баллов по ОО

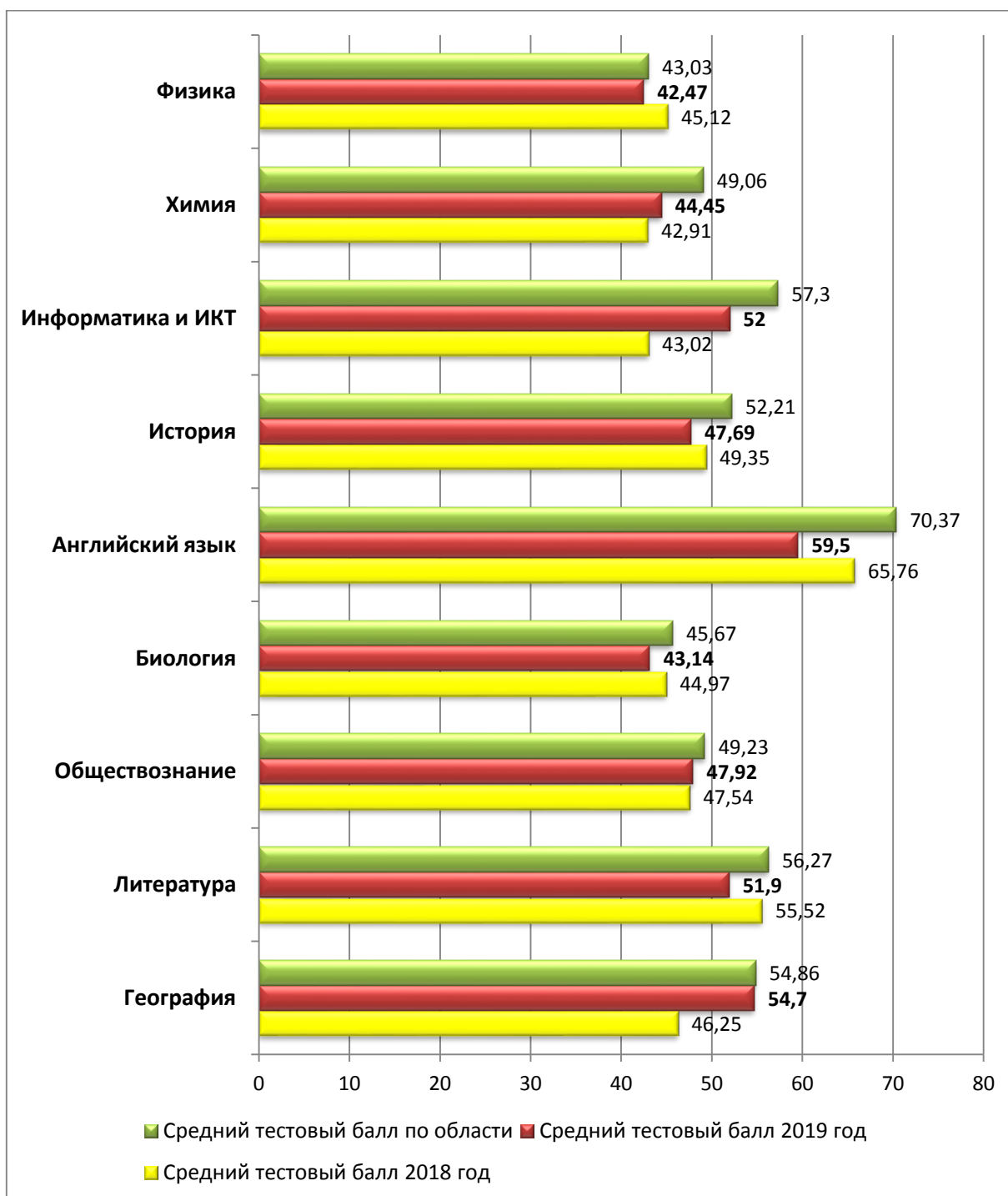
№	Наименование ОО	русский язык	математика профильная	история	биология	информатика и ИКТ	физика	иностранный язык	химия	география	обществознание	литература
<b>Максимальный балл по области</b>		<b>100</b>	<b>100</b>	<b>100</b>	<b>98</b>	<b>100</b>	<b>100</b>	<b>99</b>	<b>100</b>	<b>96</b>	<b>96</b>	<b>100</b>
1	МКОУ «СОШ № 85» г. Тайшета	98		89				92			87	70
2	Школа-интернат № 24 ОАО «РЖД»					77	60			66		
3	МКОУ СОШ № 16 г. Бирюсинска				77				78			
4	МКОУ СОШ № 6 г. Бирюсинска		78									

### Распределение минимальных баллов по ОО

№	Наименование ОО	русский язык	математика профильная	история	биология	информатика и ИКТ	физика	иностранный язык	химия	география	обществознание	литература
<b>Минимальный балл по области</b>		<b>0</b>	<b>0</b>	<b>0</b>	<b>0</b>	<b>0</b>	<b>0</b>	<b>0</b>	<b>0</b>	<b>17</b>	<b>0</b>	<b>5</b>
1	МКОУ «СОШ № 85» г. Тайшета		9				17				12	
2	МКОУ СОШ № 5 г. Тайшета	28				7				44		
3	МКОУ СОШ № 2 г. Тайшета								9			34
4	МКОУ Бирюсинская СОШ				12				9			
5	МКОУ СОШ № 14 г. Тайшета							17				
6	МКОУ СОШ № 1 г. Тайшета			11								
7	МКОУ СОШ № 16 г. Бирюсинска					7						
8	МКОУ Шиткинская СОШ	28										
9	МКОУ СОШ № 23 г. Тайшета				12							



## Средний тестовый балл за 2019 год в сравнении с областными показателями



**Количество медалистов федерального и регионального уровней (2019)**

<b>п/п</b>	<b>ОО</b>	<b><u>Федеральная золотая медаль «За особые успехи в учении»</u></b>	<b><u>Региональный почетный знак «Золотая медаль «За высокие достижения в обучении»</u></b>
1	МКОУ СОШ № 23 г Тайшета	1	
2	МКОУ СОШ № 16 г Бирюсинска	1	1
3	МКОУ СОШ № 24 р п Юрты	3	3
4	МКОУ СОШ № 5 г Тайшета	5	2
5	МКОУ СОШ № 17 р п Юрты	1	
6	МКОУ «СОШ № 85» г Тайшета	2	2
7	МКОУ СОШ № 6 г Бирюсинска	2	2
8	МКОУ Новобирюсинская СОШ	1	1
9	МКОУ Шелаевская СОШ	1	
10	ЧОУ «Школа-интернат № 24 ОАО «РЖД»	2	2
<b>ИТОГО</b>		<b>19</b>	<b>13</b>

**Количество медалистов федерального и регионального уровней (2019)**

<b>п/п</b>	<b>ОО</b>	<b><u>Федеральная золотая медаль «За особые успехи в учении»</u></b>	<b><u>Региональный почетный знак «Золотая медаль «За высокие достижения в обучении»</u></b>
1.	МКОУ СОШ № 23 г. Тайшета	1	
2.	МКОУ СОШ № 16 г. Бирюсинска	1	1
3.	МКОУ СОШ № 24 р.п. Юрты	3	3
4.	МКОУ СОШ № 5 г. Тайшета	5	2
5.	МКОУ СОШ № 17 р.п. Юрты	1	
6.	МКОУ «СОШ № 85» г. Тайшета	2	2
7.	МКОУ СОШ № 6 г. Бирюсинска	2	2
8.	МКОУ Новобирюсинская СОШ	1	1
9.	МКОУ Шелаевская СОШ	1	
10.	ЧОУ «Школа-интернат № 24 ОАО «РЖД»	2	2
<b>ИТОГО:</b>		<b>19</b>	<b>13</b>

**Количество выпускников 11 классов,  
не подтвердивших освоение ООП, в 2019 году**

№	Образовательная организация	Кол-во	% от общего количества выпускников	Не сдали математику базового уровня	Не сдали математику профильного уровня	Не сдали русский язык уровня
1.	МКОУ «СОШ № 85» г. Тайшета	2	4,06%	2 (в том числе 1 экстерн)	-	-
2.	МКОУ СОШ № 5 г. Тайшета	1	1,70%	1 (в том числе 1 экстерн)		
3.	МКОУ Соляновская СОШ	1	10,00%	1		
4.	МКОУ Шиткинская СОШ	3	27,28%	3		
5.	МКОУ СОШ № 2 г. Тайшета	3	7,02%	3 (в том числе 1 экстерн)	-	1 (в том числе 1 экстерн)
6.	МКОУ Квитокская СОШ № 1	1	7,70%	1	-	
<b>ИТОГО:</b>		<b>11</b>	<b>2,76%</b>	<b>11</b> (в том числе 3 экстерна)	-	1 (в том числе 1 экстерн)

**РЕЗУЛЬТАТЫ ГОСУДАРСТВЕННОЙ ИТОГОВОЙ АТТЕСТАЦИИ  
ПО ОБРАЗОВАТЕЛЬНЫМ ПРОГРАММАМ  
СРЕДНЕГО ОБЩЕГО ОБРАЗОВАНИЯ  
В ИРКУТСКОЙ ОБЛАСТИ В 2019 ГОДУ**

**Информационно-статистические материалы**

## СОДЕРЖАНИЕ

Перечень условных обозначений, сокращений и терминов
<b>Общие результаты ГИА в Иркутской области</b>
Проведение итогового сочинения (изложения)
Общие показатели участия Иркутской области в едином государственном экзамене (2015-2019 гг.)
Общие показатели участия Иркутской области в государственном выпускном экзамене (2015-2019 гг.)
Данные о пунктах проведения экзаменов для проведения ГИА по образовательным программам среднего общего образования в 2019 году
Данные о количестве участников ЕГЭ по учебным предметам
Контингент участников ЕГЭ 2019 года по типам образовательных организаций
Общественное наблюдение за проведением ГИА
Состав предметных комиссий в 2019 году
Данные о результатах ЕГЭ в 2019 году в Иркутской области
Средний тестовый балл участников ЕГЭ Иркутской области (2015–2019 гг.)
Данные об апелляциях, поданных по результатам ГИА
<b>Результаты ГИА выпускников ОО Иркутской области</b>
Результаты ЕГЭ выпускников в 2017–2019 гг.
Результаты ЕГЭ 2019 года в зависимости от периода проведения и категории участников
Доля выпускников, получивших соответствующую отметку по математике базового уровня
Уровень освоения выпускниками государственного образовательного стандарта по учебным предметам в динамике за три года
Средний балл выпускников Иркутской области по учебным предметам
Качество подготовки выпускников – участников ЕГЭ по учебным предметам
Количество экзаменов в форме ЕГЭ, выбранных выпускниками общеобразовательных организаций
Распределение результатов выпускников по диапазонам тестовых баллов по предметам, %
Данные о результатах ГВЭ в 2019 году в Иркутской области

Перечень условных обозначений, сокращений и терминов

<b>ГИА</b>	Государственная итоговая аттестация по образовательным программам среднего общего образования
<b>ЕГЭ</b>	Единый государственный экзамен
<b>ГВЭ</b>	Государственный выпускной экзамен
<b>ППЭ</b>	Пункт проведения экзамена
<b>ВПЛ</b>	Выпускники прошлых лет
<b>ВТГ</b>	Выпускники текущего года
<b>УКП при ИК</b>	Специальные учебно-воспитательные учреждения закрытого типа, учреждения, исполняющие наказание в виде лишения свободы
<b>Общеобразовательные организации / ОО</b>	Образовательные организации, реализующие образовательные программы основного общего и среднего общего образования
<b>Образовательные организации СПО / ОО СПО</b>	Образовательные организации, реализующие образовательные программы среднего профессионального образования

## **Общие результаты ГИА в Иркутской области**



РЕЗУЛЬТАТЫ ПРОВЕДЕНИЯ ИТОГОВОГО СОЧИНЕНИЯ (ИЗЛОЖЕНИЯ)

Категория участников	Количество участников									
	Сочинение				Изложение					
	зарегистрировано	неявка	«зачёт»	«незачёт»	зарегистрировано	неявка	«зачёт»	«незачёт»		
Выпускники текущего года	13 501	2	13 495	4	290	0	290	0		
Выпускники, прошедшие ГИА	1	0	1	0	–	–	–	–		
Обучающиеся СПО	66	4	57	5	–	–	–	–		
Выпускники прошлых лет	6	4	2	0	–	–	–	–		
<b>Итого</b>	<b>13 574</b>	<b>10</b>	<b>13 555</b>	<b>9</b>	<b>290</b>	<b>0</b>	<b>290</b>	<b>0</b>		

**ОБЩИЕ ПОКАЗАТЕЛИ УЧАСТИЯ ИРКУТСКОЙ ОБЛАСТИ В ЕДИНОМ ГОСУДАРСТВЕННОМ ЭКЗАМЕНЕ  
(2015–2019 гг.)**

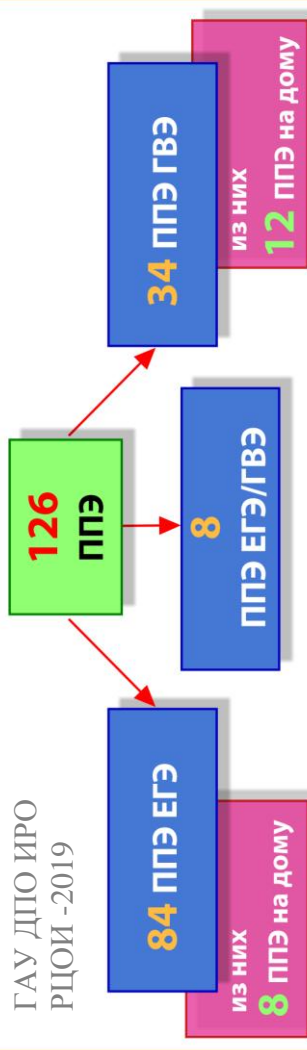
Показатели	Количество участников				
	2015 г.	2016 г.	2017 г.	2018 г.	2019 г.
Общеобразовательные организации	641	628	618	626	633
ССУЗы и ВУЗы (с учетом филиалов)	6	4	3	3	3
Пункты проведения экзаменов	84	85	89	86	92
Пункты первичной обработки информации	45	45	45	42	42
Количество учебных предметов	14	13	13	13	15
Досрочный период	221	120	386	383	335
Основной период	12 884	13 028	13 021	13 768	14 247
Общее количество участников ЕГЭ*	13 092	13 146	13 365	14 102	14 561

**ОБЩИЕ ПОКАЗАТЕЛИ УЧАСТИЯ ИРКУТСКОЙ ОБЛАСТИ В ГОСУДАРСТВЕННОМ ВЫПУСКНОМ ЭКЗАМЕНЕ  
(2015–2019 гг.)**

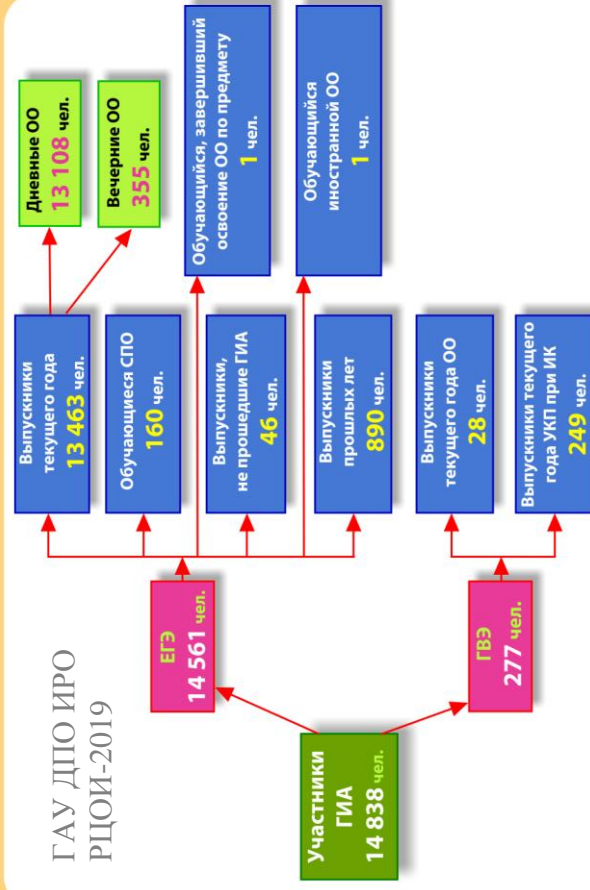
Показатели	Количество участников				
	2015 г.	2016 г.	2017 г.	2018 г.	2019 г.
Общеобразовательные организации	48	21	20	29	28
УКП при ИК	262	242	235	232	244
Пункты проведения экзаменов	48	35	31	38	42
Количество учебных предметов	3	4	3	5	4
Количество участников, совместивших ЕГЭ и ГВЭ	5	4	3	4	0
Досрочный период	65	24	19	22	29**
Основной период	245	239	236	241	248
Общее количество участников ГВЭ	310	263	255	263	277

## ДАННЫЕ О ПУНКТАХ ПРОВЕДЕНИЯ ЭКЗАМЕНОВ ДЛЯ ПРОВЕДЕНИЯ ГИА ПО ОБРАЗОВАТЕЛЬНЫМ ПРОГРАММАМ СРЕДНЕГО ОБЩЕГО ОБРАЗОВАНИЯ В 2019 ГОДУ

ГАУ ДПО ИРО  
РЦОИ -2019



ГАУ ДПО ИРО  
РЦОИ-2019



ДААННЫЕ О КОЛИЧЕСТВЕ УЧАСТНИКОВ ЕГЭ ПО УЧЕБНЫМ ПРЕДМЕТАМ

Показатели	Количество участников				
	2015 г.	2016 г.	2017 г.	2018 г.	2019 г.
Русский язык	12 692	12 712	12 781	13 473	13 922
Математика (профильный уровень)	10 582	9 618	9 501	9 658	8 854
Математика (базовый уровень)	8 108	10 904	11 103	11 898	5 632
Физика	3 419	3 688	3 709	3 537	3 253
Химия	1 173	1 213	1 261	1 427	1 501
Информатика и ИКТ	1 246	1 263	1 314	1 681	1 862
Биология	2 060	2 073	2 069	2 186	2 342
История	2 848	2 460	2 360	2 377	1 968
География	279	229	234	259	269
Английский язык	789	790	778	893	942
Английский язык (устный)	702	742	736	870	923
Немецкий язык	34	20	29	12	18
Немецкий язык (устный)	31	20	27	12	16
Французский язык	2	4	2	1	8
Французский язык (устный)	1	4	2	1	8
Испанский язык	3	—	—	—	2
Испанский язык (устный)	2	—	—	—	2
Обществознание	8 487	7 930	7 368	7 557	7 205
Литература	454	504	528	553	570
Китайский язык	—	—	—	—	1
<b>Итого человеко-экзаменов**</b>	<b>52 912*</b>	<b>54 174*</b>	<b>53 802*</b>	<b>56 395*</b>	<b>49 298*</b>

\* без учета пересдачи отдельных предметов;

\*\* человеко-экзамен — участие 1 человека в едином государственном экзамене по одному учебному предмету.

КОНТИНГЕНТ УЧАСТНИКОВ ЕГЭ 2019 ГОДА ПО ТИПАМ ОБРАЗОВАТЕЛЬНЫХ ОРГАНИЗАЦИЙ

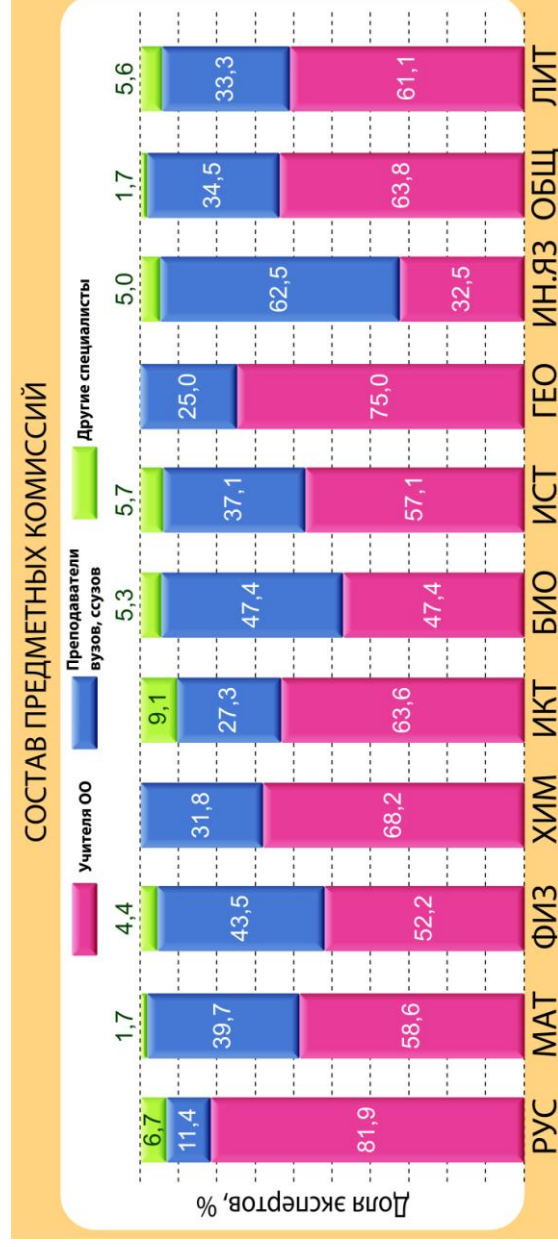
Тип образовательной организации	Образовательная организация	Количество обучающихся в ЕГЭ	Количество зарегистрированных участников				Фактическое количество участников ЕГЭ				% участия
			Выпускники	Выпускники, не прошедшие ГИА	Обучающиеся в СПО	Всего	Выпускники	Выпускники, не прошедшие ГИА	Обучающиеся в СПО	Всего	
Общеобразовательные организации (дневные)	Средняя общеобразовательная школа	566	9 914	28	31	9 973	9 901	22	29	9 952	99,8
	Средняя общеобразовательная школа с углубленным изучением отдельных предметов	9	578	0	0	578	578	0	0	578	100
	Гимназия	16	891	0	0	891	891	0	0	891	100
	Лицей	17	1 359	0	0	1 359	1 359	0	0	1 359	100
	Лицей-интернат	1	79	0	0	79	79	0	0	79	100
	Средняя общеобразовательная школа-интернат	4	90	0	0	90	90	0	0	90	100
	Кадетская школа-интернат	2	37	0	0	37	37	0	0	37	100
	Специальная (коррекционная) школа-интернат	1	3	0	0	3	3	0	0	3	100
Общеобразовательные организации (вечерние)	Центр образования (дневной)	4	141	0	0	141	141	0	0	141	100
	Вечерняя (сменная) общеобразовательная школа	6	128	12	0	140	120	9	0	129	92,1
	Открытая (сменная) общеобразовательная школа	5	153	4	0	157	140	3	0	143	91,1
	Центр образования	2	102	11	0	113	95	10	0	105	92,9
<b>ИТОГО</b>		633	13 475	55	31	13 561	13 434	44	29	13 507	99,6
Профессиональные образовательные организации (СПО)	Колледж	2	0	1	125	126	0	1	81	82	65,1
	Техникум	20	0	0	84	84	0	0	50	50	59,5
	Училище олимпийского резерва	1	29	1	0	30	29	1	0	30	100
<b>ИТОГО</b>		656	13 504	57	240	13 801	13 463	46	160	13 669*	99,0
Выпускники прошлых лет			1 323				890				67,3

ОБЩЕСТВЕННОЕ НАБЛЮДЕНИЕ ЗА ПРОВЕДЕНИЕМ ГИА

Категории общественных наблюдателей	Количество
Представители органов исполнительной власти Иркутской области и органов местного самоуправления	18
Частные лица	
Безработные	11
Домохозяйки	77
Пенсионеры	29
Студенты	65
Другие категории	
Обслуживающий персонал	10
Работники правоохранительных органов, МЧС, службы исполнения наказания	11
Работники РЖД	4
Работники производственной сферы	13
Работники социальной сферы	7
Работники сферы здравоохранения	15
Работники сферы образования	55
Работники области культуры	7
Работники сферы телекоммуникаций	4
Работники сферы торговли и предпринимательства	33
Работники сферы услуг	13
Работники финансовой /экономической сферы	27
Работники юридической сферы	3
ИТОГО	402

# СОСТАВ ПРЕДМЕТНЫХ КОМИССИЙ В 2019 ГОДУ

Предмет	Всего экспертов	Из них присвоен статус		
		основного эксперта	старшего эксперта	ведущего эксперта
Русский язык	105	71	31	3
Математика	58	44	11	3
Физика	23	16	6	1
Химия	22	16	4	2
Информатика и ИКТ	11	5	4	2
Биология	19	14	3	2
История	35	26	7	2
География	8	4	3	1
Иностранный язык	40	26	12	2
Обществознание	58	41	15	2
Литература	18	14	3	1
<b>ИТОГО</b>	<b>397</b>	<b>277</b>	<b>99</b>	<b>21</b>





ДАННЫЕ О РЕЗУЛЬТАТАХ ЕГЭ В 2019 ГОДУ В ИРКУТСКОЙ ОБЛАСТИ

Предмет	Количество участников ЕГЭ		Количество участников ЕГЭ/Процент участников ЕГЭ										Количество участников ЕГЭ, набравших 100 баллов			Средний балл		
	Досрочный этап	Основной этап	не преодолевших минимальный порог тестовых баллов			преодолевших минимальный порог тестовых баллов				Досрочный этап	Основной этап	Итоговый этап	Досрочный этап	Основной этап	Итоговый этап			
			Досрочный этап	Основной этап	Основной этап	Досрочный этап	Основной этап	Основной этап										
Русский язык	132	13 790	4	3,0%	86	0,6%	129	97,0%	13 731	99,4%	57,2	65,6	65,5					
Математика П	139	8 715	70	50,4%	846	9,5%	69	49,6%	8 096	90,5%	31,9	49,1	48,8					
Математика Б	14	5 618	8	44,4%	530	9,0%	10	55,6%	5 357	91,0%	3,0	3,8	3,8					
Физика	51	3 202	7	13,7%	674	21,0%	44	86,3%	2 536	79,0%	44,7	43,1	43,1					
Химия	29	1 472	15	51,7%	350	23,7%	14	48,3%	1 125	76,3%	39,7	48,6	48,4					
Информатика и ИКТ	22	1 840	3	13,6%	255	13,9%	19	86,4%	1 586	86,1%	58,9	57,0	57,0					
Биология	42	2 300	16	37,2%	652	28,3%	27	62,8%	1 654	71,7%	46,4	45,7	45,7					
История	31	1 937	8	25,8%	157	8,1%	23	74,2%	1 786	91,9%	42,3	51,9	51,7					
География	5	264	1	20,0%	12	4,5%	4	80,0%	252	95,5%	46,2	54,8	54,7					
Английский язык	18	924	2	11,1%	14	1,5%	16	88,9%	913	98,5%	65,9	69,9	69,8					
Немецкий язык	1	17	0	0%	1	5,9%	1	100%	16	94,1%	86,0	68,3	69,3					
Французский язык	–	8	–	–	0	0%	–	–	8	100%	–	69,8	69,8					
Испанский язык	–	2	–	–	1	50,0%	–	–	1	50,0%	–	30,0	30,0					
Китайский язык	–	1	–	–	0	0%	–	–	1	100%	–	100	100					
Обществознание	115	7 090	33	28,7%	2 023	28,5%	82	71,3%	5 076	71,5%	49,7	49,2	49,2					
Литература	21	549	3	14,3%	34	6,2%	18	85,7%	515	93,8%	48,0	56,0	55,7					
ИТОГО человеко-экзаменов	620	47 729											55					



СРЕДНИЙ ТЕСТОВЫЙ БАЛЛ УЧАСТНИКОВ ЕГЭ ИРКУТСКОЙ ОБЛАСТИ

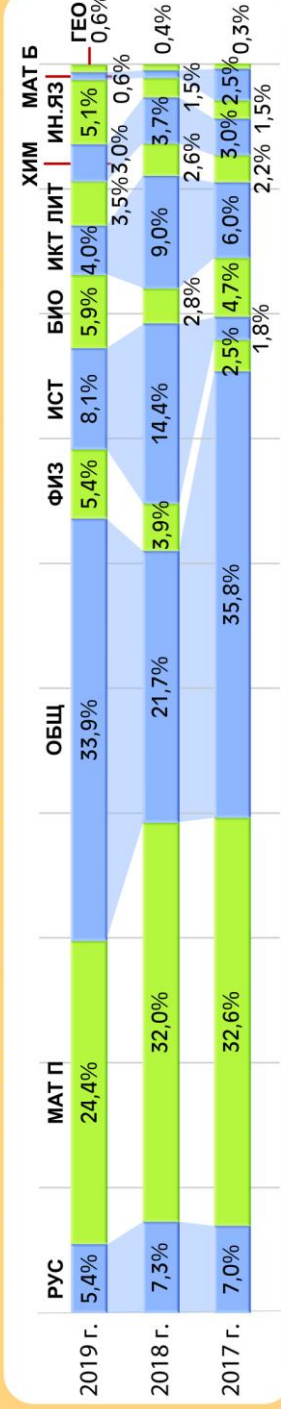
В СРАВНЕНИИ ПО ГОДАМ (2015–2019 гг.)

Предмет	2015 г.	2016 г.	2017 г.	2018 г.	2019 г.
РУС	63,2	66,2	66,6	68,5	65,6
МАТ П	39,6	47,0	46,3	44,6	49,6
ФИЗ	48,2	46,0	48,6	47,5	43,2
ХИМ	51,5	47,0	46,8	47,5	48,5
ИКТ	52,8	53,1	54,7	52,4	57,0
БИО	48,1	48,2	45,8	47,5	45,9
ИСТ	42,1	43,5	46,5	48,4	51,9
ГЕО	51,7	51,1	52,3	52,2	54,7
АНГ	57,3	64,7	62,7	65,3	70,0
НЕМ	67,9	70,4	67,7	70,7	69,3
ФРА	50,0	77,3	82,0	56,0	69,8
ИСП	38,7	–	–	–	30,0
КИТ	–	–	–	–	100
ОБЩ	50,5	48,3	49	50,5	49,3
ЛИТ	52,7	53,5	55,9	52,2	55,7

ДАННЫЕ ОБ АПЕЛЛЯЦИЯХ, ПОДАННЫХ ПО РЕЗУЛЬТАТАМ ГИА

Предмет	Количество человеко- экзаменов	Участники ЕГЭ, обратившиеся в КК		всего			Количество апелляций			
		количе- ство	%	процед- уре	по результ- ату	отклонен- ы КК	повлек- ли повыше- ние балла	повлек- ли умень- шение балла	без измене- ния балла	
Русский язык	13 950	34	0,2	0	34	33	1	0	0	0
Математика П	9 081	153	1,7	0	153	123	29	0	0	1
Математика Б	5 905	4	0,2	0	4	3	1	0	0	0
Физика	3 261	34	1,1	0	34	32	2	0	0	0
Химия	1 504	19	1,3	0	19	18	1	0	0	0
Информатика и ИКТ	1 863	25	1,3	0	25	22	3	0	0	0
Биология	2 349	37	1,6	0	37	35	1	1	0	0
История	1 974	51	2,7	0	51	45	6	0	0	0
География	269	4	1,5	0	4	3	0	0	0	1
Английский язык	946	31	3,3	1	30	29	1	0	0	0
Французский язык	8	1	12,5	0	1	1	0	0	0	0
Обществознание	7 214	213	3	0	213	206	7	0	0	0
Литература	570	22	4,5	0	22	16	5	0	0	1
<b>Итого</b>	<b>48 894</b>	<b>628</b>	<b>1,3</b>	<b>1</b>	<b>627</b>	<b>566</b>	<b>57</b>	<b>1</b>	<b>1</b>	<b>2</b>

ДОЛЯ УЧАСТНИКОВ ЕГЭ, ОБРАТИВШИХСЯ В КОНФЛИКТНУЮ КОМИССИЮ (2017–2019 гг.)



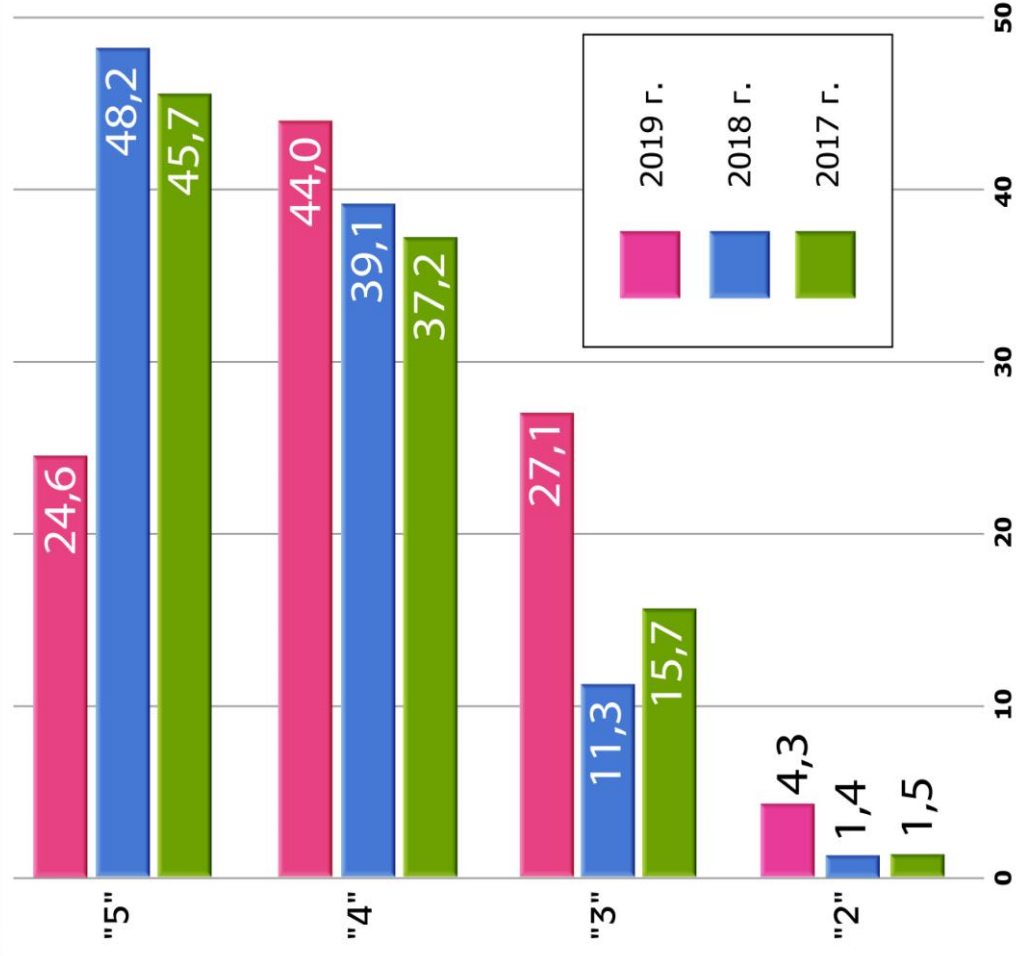
## **Результаты ГИА выпускников общеобразовательных организаций Иркутской области**

РЕЗУЛЬТАТЫ ЕГЭ ВЫПУСКНИКОВ В 2017–2019 гг.

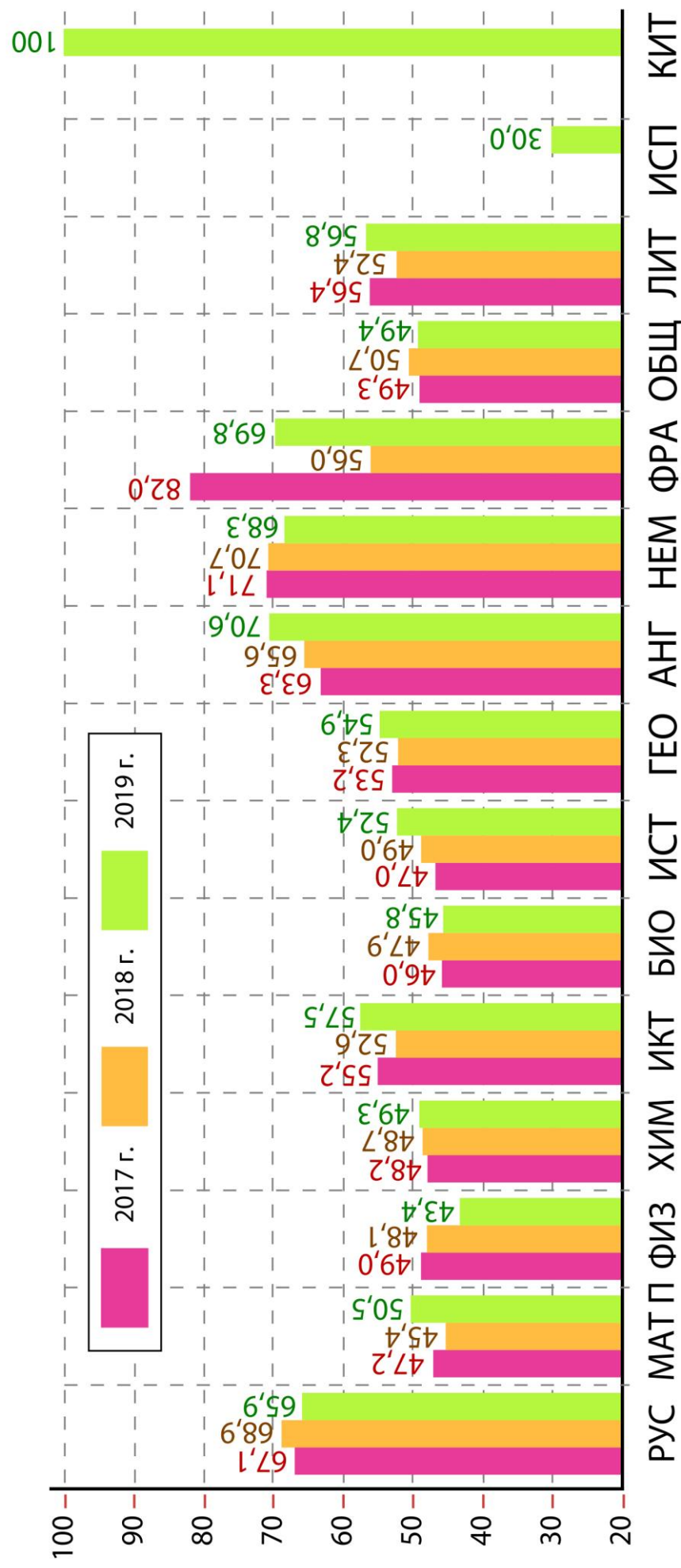
Предмет	Количество выпускников			Количество и % участников ЕГЭ										Количество участников ЕГЭ, набравших 100 баллов							
				не подтвердивших освоение образовательных программ среднего общего образования					подтвердивших освоение образовательных программ среднего общего образования												
				2017	2018	2019	2017	2018	2019	2017	2018	2019									
	2017	2018	2019	43	0,4	22	0,2	47	0,3	12 211	99,6	12 934	99,8	13407	99,7	59	69	27			
РУС	12254	12956	13454	1 163	12,9	997	10,9	516	6,2	7 861	87,1	8 122	89,1	7 853	93,8	7	1	6			
МАТ ПР	9 024	9 119	8 369	159	1,5	168	1,4	241	4,3	10 844	98,6	11 629	98,6	5 308	95,7	0	0	0			
МАТ Б	11003	11797	5 549	215	6,1	398	11,9	611	19,9	3 317	93,9	2 953	88,1	2 459	80,1	1	2	1			
ФИЗ	3 532	3 351	3 070	295	25,5	305	23,4	314	22,6	862	74,5	996	76,6	1 074	77,4	1	1	4			
ХИМ	1 157	1 301	1 388	180	14,5	293	18,3	231	13,1	1 059	85,5	1 308	81,7	1 531	86,9	6	4	6			
ИКТ	1 239	1 601	1 762	507	26,5	423	21,2	609	28,1	1 403	73,5	1 577	78,8	1 558	71,9	0	0	0			
БИО	1 910	2 000	2 167	271	12,5	274	12,3	131	7,2	1 898	87,5	1 951	87,7	1 700	92,8	0	1	3			
ИСТ	2 169	2 225	1 831	14	6,6	16	6,5	10	3,9	198	93,4	230	93,5	244	96,1	0	0	0			
ГЕО	212	246	254	23	3,2	14	1,7	9	1,0	700	96,8	817	98,3	873	99,0	0	0	0			
АНГ	723	831	882	1	3,7	0	0	1	5,9	26	96,3	12	100	16	94,1	0	1	0			
НЕМ	27	12	17	0	0	0	0	0	0	2	100	1	100	8	100	0	0	0			
ФРА	2	1	8	–	–	–	–	1	50,0	–	–	–	–	1	50,0	0	0	0			
ИСП	–	–	2	–	–	–	–	0	0	–	–	–	–	1	100	0	0	1			
КИТ	–	–	1	1 592	23,1	1 704	23,8	1 913	28,0	5 301	76,9	5 444	76,2	4915	72,0	0	0	0			
ОБЩ	6 893	7 148	6 828	14	3,0	50	9,9	25	5,0	455	97,0	455	90,1	476	95,0	1	0	4			
ЛИТ	469	505	501																		
Итого человеко-экзаменов*																			75	79	52
	50614	53093	46083																		

\* без учета пересдач

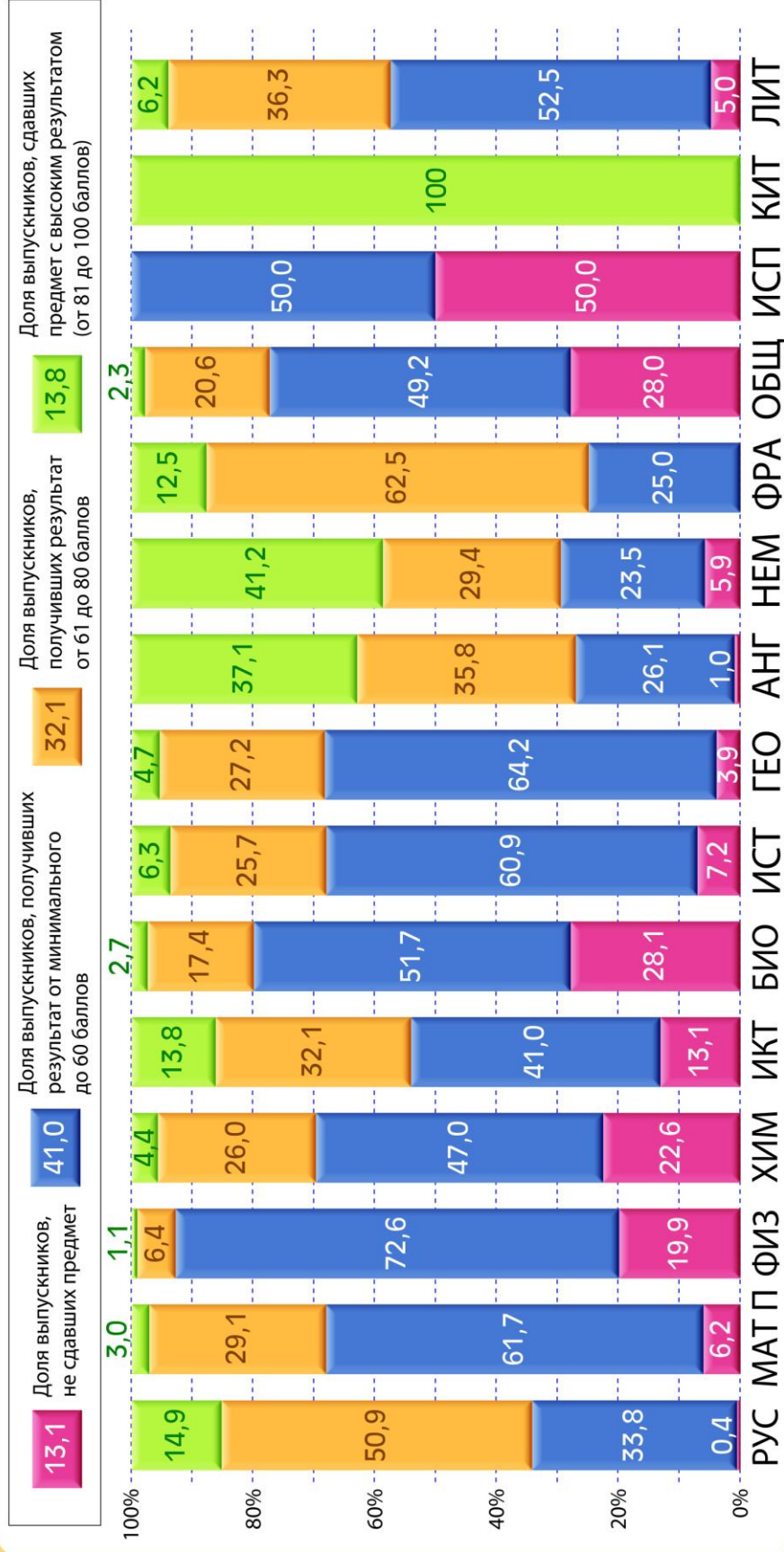
ДОЛЯ ВЫПУСКНИКОВ, ПОЛУЧИВШИХ СООТВЕТСТВУЮЩУЮ  
ОТМЕТКУ ПО МАТЕМАТИКЕ БАЗОВОГО УРОВНЯ



СРЕДНИЙ ТЕСТОВЫЙ БАЛЛ ВЫПУСКНИКОВ ИРКУТСКОЙ ОБЛАСТИ ПО УЧЕБНЫМ ПРЕДМЕТАМ



## КАЧЕСТВО ПОДГОТОВКИ ВЫПУСКНИКОВ – УЧАСТНИКОВ ЕГЭ ПО УЧЕБНЫМ ПРЕДМЕТАМ





**КОЛИЧЕСТВО ЭКЗАМЕНОВ В ФОРМЕ ЕГЭ,  
ВЫБРАННЫХ ВЫПУСКНИКАМИ ОБЩЕОБРАЗОВАТЕЛЬНЫХ ОРГАНИЗАЦИЙ**

Показатели	Год	Количество предметов по выбору					
		1	2	3	4	5	6
Количество выпускников	2017	4 901	5 378	783	73	3	1
	2018	5 008	5 886	724	52	9	1
	2019	5 675	5 720	488	27	3	1
Доля от общего числа выпускников (%)	2017	39,8	43,7	6,4	0,6	0,02	0,01
	2018	38,6	45,4	5,6	0,4	0,07	0,01
	2019	42,2	42,5	3,6	0,2	0,02	0,01
Средний тестовый балл	2017	48,7	49,9	51,8	49,7	44,5	44,7
	2018	48,9	51,0	52,0	50,0	50,3	39,0
	2019	48,3	50,9	54,0	54,1	47,5	52,0



## РАСПРЕДЕЛЕНИЕ РЕЗУЛЬТАТОВ ВЫПУСКНИКОВ ПО ДИАПАЗОНАМ ТЕСТОВЫХ БАЛЛОВ ПО ПРЕДМЕТАМ, %

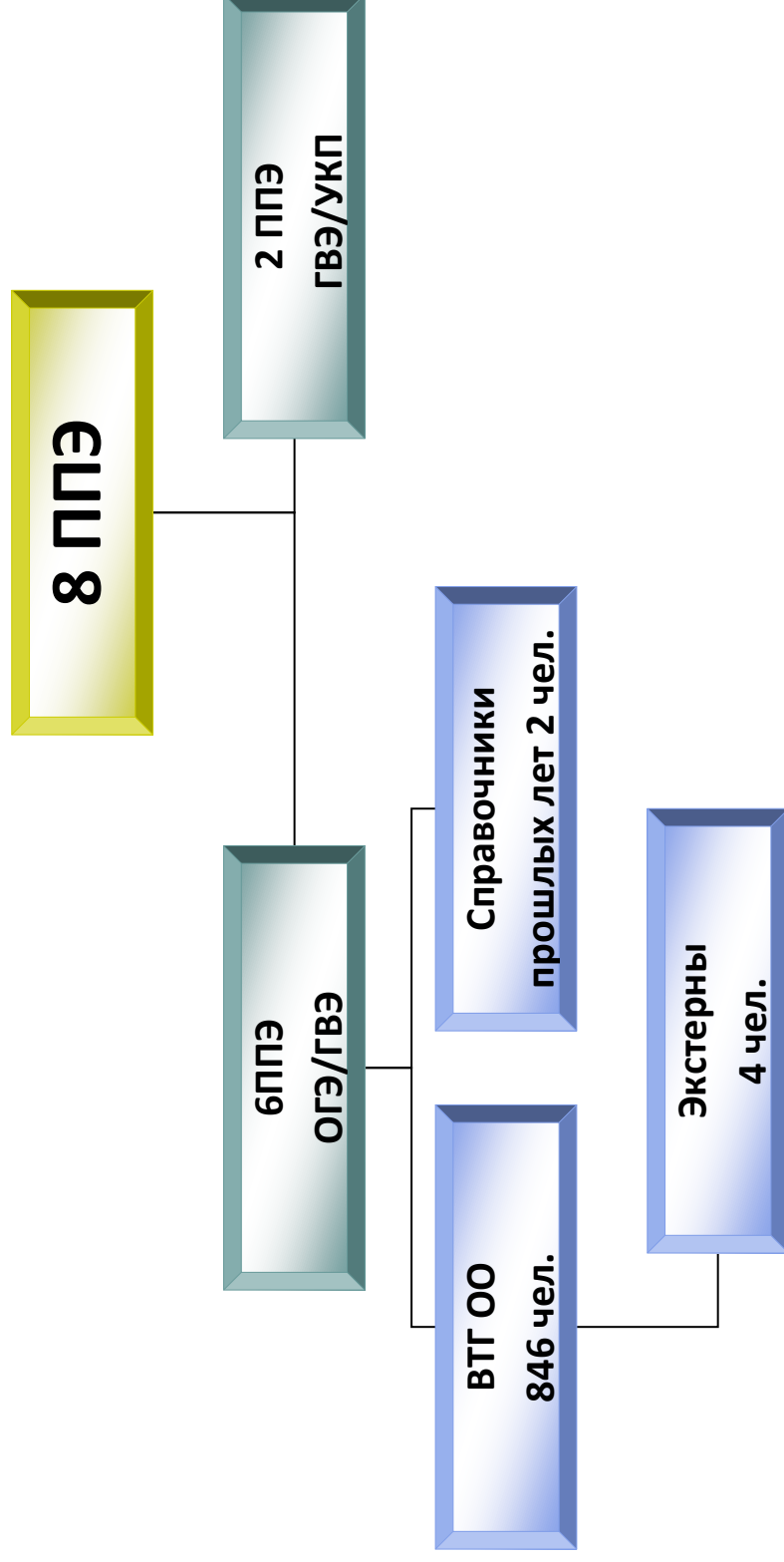
Предмет	Диапазон тестовых баллов									
	0-10	11-20	21-30	31-40	41-50	51-60	61-70	71-80	81-90	91-100
Русский язык	0,1	0,3	0,8	2,8	10,9	20,0	28,9	21,5	10,1	4,6
Математика (профильный уровень)	0,6	1,3	8,7	21,5	24,2	11,0	18,7	10,8	2,5	0,7
Физика	0,2	2,8	11,9	28,2	33,9	15,6	4,3	1,9	0,9	0,3
Химия	1,7	7,5	9,1	16,9	19,9	15,8	12,5	12,1	2,1	2,3
Информатика и ИКТ	2,4	4,2	3,1	8,5	18,8	17,9	16,9	14,7	10,2	3,4
Биология	0,5	5,5	14,3	20,9	20,8	17,9	10,3	7,1	2,0	0,8
История	0,3	2,4	5,4	19,5	23,0	18,6	16,1	8,6	4,2	2,0
География	0	1,5	1,1	8,9	26,0	30,5	23,4	3,7	3,4	1,5
Английский язык	0,11	1,0	1,9	6,4	6,9	11,9	16,2	19,3	23,3	13,1
Немецкий язык	0	5,6	16,7	0	0	5,6	5,6	22,2	27,8	16,7
Французский язык	0	0	0	12,5	12,5	0	0	62,5	12,5	0
Испанский язык	0	50,0	0	0	50,0	0	0	0	0	0
Китайский язык	0	0	0	0	0	0	0	0	0	100
Обществознание	0,2	2,2	8,1	14,2	28,4	24,4	14,5	5,8	2,1	0,2
Литература	0,9	1,9	3,7	9,3	20,0	23,5	24,2	10,9	3,3	2,3

ДАННЫЕ О РЕЗУЛЬТАТАХ ГВЭ В 2019 ГОДУ В ИРКУТСКОЙ ОБЛАСТИ

Предмет	Количество участников	Количество участников ГВЭ		Получили соответствующую отметку				Средняя отметка
		не прошедших ГИА	прошедших ГИА	"5"	"4"	"3"	"2"	
Русский язык	276	1	275	14	127	134	1	3,6
Математика	276	1	275	19	132	124	1	3,6
Биология	1	0	1	0	1	0	0	4
Обществознание	1	0	1	0	0	1	0	3



Данные о ППЭ и распределению выпускников для проведения ГИА в 2019 году по образовательным программам основного общего образования.



# Количество участников ГИА-9, зарегистрированных в БД, по категориям

№ п/п	Категории участников	Количество в 2015/2016 уч. году	% от общего количества участников	Количество в 2016/2017 уч. году	% от общего количества участников	Количество в 2017/2018 уч. году	% от общего количества участников	Количество в 2018/2019 уч. году	% от общего количества участников
1	ОО Тайшетского района	793	11 %	886	93 %	838	87,3%	821	91,8%
2	Школа-интернат ОАО «РЖД»	25	2,8 %	26	2,7 %	22	2,3%	25	2,8%
3	ОО ГУФСИН	26	2,9 %	8	0,8%	19	2,1%	13	1,5%
4	АООП с умственной отсталостью	37	4,1 %	31	3,3 %	50	5,2%	33	3,7%
5	Справочники прошлых лет	16	1,8 %	2	0,2 %	30	3,1%	2	0,2%
<b>Всего</b>		<b>897</b>		<b>953</b>		<b>959</b>		<b>894</b>	

## Участники ГИА с ОВЗ 2019 г.

Категория выпускников	2017/2018						2018/2019 (44 чел)					
	ОГЭ			ОГЭ/ГВЭ			ОГЭ			ГВЭ		
	коли честв о	из них спецрас садка	ГВЭ количе ство	из них спецр ассад ка	коли честв о	из них спец рас адк а	кол иче ств о	из них спе пра сса дка	коли честв о	из них спец рас адк а	коли честв о	из них спецрассадк а
Выпускники с ОВЗ	10	2	29	1	6	0	16	10	2	2	3	1

## Результаты проведения итогового собеседования по русскому 2018-2019 учебного года

Категория участников	Количество человек											
	Февраль (основной этап)				Март (дополнительный этап)				Май (дополнительный этап)			
	Зареги	Неявка	Зачет	Неза	Заре	Неявка	Зачет	Незачет	Зар	Неявка	Зачет	Незачет
	стриро			чет	гистр				егис			
	вано				иров				тров			
					ано				ано			
Выпускники текущего года	815	6	798	11	17	1	16	0	1	0	1	0
Школа-интернат №24 ОАО «РЖД»	25	0	25	0	0	0	0	0	0	0	0	0
Экстерны	2	0	2	0	2	0	2	0	0	0	0	0
УКП	13	0	13	0	0	0	0	0	0	0	0	0
<b>Итого</b>	<b>855</b>	<b>6</b>	<b>838</b>	<b>11</b>	<b>19</b>	<b>1</b>	<b>18</b>	<b>0</b>	<b>0</b>	<b>0</b>	<b>1</b>	<b>0</b>

Примечание данные с учетом движения выпускников

Результаты мониторинга уровня учебных достижений обучающихся 9 классов

МО Тайшетский район

Предмет

Математика

№	Список ОО (в том числе вечерние (сменные) школы негосударственные образовательные организации образовательные организации областного подчинения)	количество обучающихся 9 классов сдающих экзамен в форме ОГЭ	количество участников мониторинга	сумма первичных баллов	средний первичный балл за работу	количество участников мониторинга						предметная комиссия
						не преодолевших минимальный порог	не преодолевших минимальный порог из за модуля Геометрия	набравших 0 баллов	набравших пороговый балл 8	набравших первичный балл 32	получивших высокие первичные баллы (22 32)	
1	МКОУ СОШ № 17 р п Юрты	14	14	85	6.1	11	0	0	0	0	0	ШПК
2	МКОУ СОШ № 85 г Тайшета	105	103	1018	9.9	40	2	1	3	0	0	ШПК
3	МКОУ СОШ № 5 г Тайшета	84	83	907	10.9	39	3	2	11	0	1	ШПК
4	МКОУ Новобирюсинская СОШ	37	37	413	11.2	9	0	0	6	0	2	ШПК
5	МКОУ Джогинская СОШ	13	13	194	14.9	1	0	0	2	0	2	ШПК
6	МКОУ Шелеховская СОШ	16	16	143	8.9	8	0	1	1	0	0	ШПК
7	МКОУ Шелеховская СОШ	3	3	26	8.7	0	0	0	1	0	0	ШПК
8	МКОУ Николаевская СОШ	8	8	68	8.5	3	0	0	0	0	0	ШПК
9	МКОУ СОШ № 1 г Тайшета	60	55	390	7.1	27	0	6	9	0	1	ШПК
10	МКОУ Половино-Черемховская СОШ	10	9	82	9.1	5	0	0	0	0	1	ШПК
11	МКОУ СОШ № 23 г Тайшета	27	27	244	9.0	11	1	1	1	0	0	ШПК
12	МКОУ Рождественская СОШ	4	4	28	7.0	2	0	0	0	0	0	ШПК
13	МКОУ Мирнинская СОШ	11	11	112	10.2	5	0	0	0	0	0	ШПК
14	МКОУ СОШ № 24 р п Юрты	33	33	336	10.2	15	0	0	2	0	3	ШПК
15	МКОУ СОШ № 10 г Бирюсинка	30	30	337	11.2	8	1	1	2	0	2	ШПК
16	МКОУ Березовская СОШ	14	14	105	7.5	7	0	0	3	0	0	ШПК
17	МКОУ СОШ № 14 г Тайшета	41	40	208	5.2	32	0	0	2	0	0	ШПК
18	МКОУ Соляновская СОШ	10	10	56	5.6	6	0	0	2	0	0	ШПК
19	МКОУ СОШ № 16 г Бирюсинка	42	42	301	7.2	21	2	1	0	0	0	ШПК
20	МКОУ Черетская СОШ	7	7	60	8.6	1	0	0	3	0	0	ШПК
21	МКОУ Бирюсинская СОШ	6	6	44	7.3	5	0	0	0	0	0	ШПК
22	МКОУ СОШ № 2 г Тайшета	83	82	635	7.7	33	0	3	14	0	1	ШПК
23	МКОУ СОШ № 6 г Бирюсинка	19	19	140	7.4	13	1	1	0	0	1	ШПК
24	МКОУ Венгерская СОШ	5	5	53	10.6	2	0	0	0	0	0	ШПК
25	МКОУ Зареченская СОШ	4	4	29	7.3	3	0	0	0	0	0	ШПК
26	МКОУ Квитовская СОШ № 1	37	37	209	5.6	27	0	0	3	0	0	ШПК
27	МКОУ Бузыкановская СОШ	5	5	35	7.0	2	0	0	1	0	0	ШПК
28	МКОУ Новотремнинская СОШ	3	3	43	14.3	0	0	0	1	0	0	ШПК
29	МКОУ Тамгачетская СОШ	15	14	137	9.8	3	0	0	3	0	0	ШПК
30	МКОУ Шиткинская СОШ	28	27	157	5.8	19	0	1	0	0	0	ШПК
31	МКОУ Облепихинская ООШ	1	1	13	13.0	0	0	0	0	0	0	ШПК
32	МКОУ Старокульшетская ООШ	7	7	69	9.9	2	0	0	0	0	0	ШПК
33	МКОУ Невельская ООШ	4	4	39	9.8	1	0	0	1	0	0	ШПК
34	МКОУ Тальская ООШ	8	8	100	12.5	0	0	0	1	0	1	ШПК
35	Школа-интернат №24 ОАО РЖД	25	25	378	15.1	3	0	0	0	0	1	ШПК
Итого		819	806	7194	8.9	364	10	18	72	0	16	

Результаты мониторинга уровня учебных достижений обучающихся 9 классов

МО Тайшетский район

Предмет

Математика ГВЭ (литера А)

№	Список ОО (в том числе вечерние (сменные) школы негосударственные образовательные организации образовательные организации областного подчинения)	количество обучающихся 9 классов сдающих экзамен в форме ГВЭ	количество участников мониторинга	сумма первичных баллов	средний первичный балл за работу	количество участников мониторинга					предметная комиссия
						не преодолевших минимальный порог	набравших их 0 баллов	набравших пороговый балл 4	набравших первичный балл 14	получивших высокие первичные баллы (10-14)	
1	МКОУ СОШ № 24 р.п. Юрты	1	1	4	4	0	0	1	0	0	ШПК
2	МКОУ Зареченская СОШ	1	1	5	5	0	0	0	0	0	ШПК
	Итого	2	2	9	4,5	0	0	1	0	0	ШПК

МО Тайшетский район

Предмет

Математика ГВЭ (литера К)

№	Список ОО (в том числе вечерние (сменные) школы негосударственные образовательные организации образовательные организации областного подчинения)	количество обучающихся 9 классов сдающих экзамен в форме ГВЭ	количество участников мониторинга	сумма первичных баллов	средний первичный балл за работу	количество участников мониторинга					предметная комиссия
						не преодолевших минимальный порог	набравших их 0 баллов	набравших пороговый балл 3	набравших первичный балл 10	получивших высокие первичные баллы (9-10)	
1	МКОУ СОШ № 17 р.п. Юрты	1	1	0	0	1	1	0	0	0	ШПК
2	МКОУ Новобирюсинская СОШ	1	1	6	6	0	0	1	0	0	ШПК
3	МКОУ Шелеховская СОШ	1	1	0	0	1	1	0	0	0	ШПК
4	МКОУ Мирнинская СОШ	1	1	0	0	1	1	0	0	0	ШПК
5	МКОУ СОШ № 10 г. Бирюсинска	2	2	4	4	2	0	0	0	0	ШПК
6	МКОУ СОШ № 14 г. Тайшета	2	2	1	2	2	1	0	0	0	ШПК
7	МКОУ Соляновская СОШ	2	2	1	0,5	2	1	0	0	0	ШПК
8	МКОУ СОШ № 16 г. Бирюсинска	3	3	3	1	3	1	0	0	0	ШПК
9	МКОУ Бирюсинская СОШ	1	1	4	4	0	0	0	0	0	ШПК
10	МКОУ СОШ № 2 г. Тайшета	6	6	19	3,2	2	0	0	0	0	ШПК
11	МКОУ Зареченская СОШ	1	1	6	6	0	0	0	0	0	ШПК
12	МКОУ Квитокская СОШ № 1	2	2	5	2,5	1	0	1	0	0	ШПК
13	МКОУ Шиткинская СОШ	1	1	0	0	0	1	0	0	0	ШПК
	Итого	24	24	49	2,0	15	7	2	0	0	ШПК



# Результаты ОГЭ – 2019 (обязательные предметы)

Предмет	Период	Зарегистрировано участников ОГЭ	не явились	Кол-во сдававших (чел.)	Справились		Не справились		Средняя отметка по области	Средний тестовый балл по району	Средний тестовый балл по области
					Кол-во (чел.)	%	Кол-во (чел.)	%			
<b>Русский язык (основной день 30 05 2017)</b>	2017	867	1	866	783	90,42	83	9,58	3,4	24,17	27,4
Русский язык (основной этап с учетом резервных дней)	2017	867	1	866	794	91,69	72	8,31	3,53	23,99	27,4
<b>Русский язык (основной день 29 05 2018)</b>	2018	836	3	833	766	91,96	67	8,04	3,27	23,06	26,7
Русский язык (основной этап с учетом резервных дней)	2018	836	1	835	786	94,13	49	5,87	3,33	24,00	26,93
Русский язык с учетом дополнительного этапа (сентябрь)	2018	836	0	836	835	99,88	1	0,12	3,40	24,93	
<b>Русский язык (основной день 28 05 2019)</b>	2019	820	1	819	752	91,82	67	8,18	3,26	22,83	26,8
<b>Русский язык (основной этап с учетом резервных дней)</b>	2019	820	1	819	784	95,73	35	4,27	3,32	23,42	27,1
<b>Русский язык с учетом дополнительного этапа (сентябрь)</b>	2019	820	0	820	820	100	0	0	3,44	24,89	
<b>Математика (основной день)</b>	2017	869	2	867	512	59,05	351	40,48	2,94	11,47	13,9
Математика (основной этап с учетом резервных дней)	2017	869	1	868	701	80,76	164	18,89	3,2	12,69	13,9
<b>Математика (основной день)</b>	2018	832	4	828	636	76,81	192	23,19	3,12	11,83	13,2
Математика (основной этап с учетом резервных дней)	2018	832	3	829	767	92,52	62	7,48	3,35	13,21	14,0
Математика с учетом дополнительного этапа (сентябрь)	2018	832	0	832	831	99,88	1	0,12	3,44	13,93	
<b>Математика (основной день)</b>	2019	821	3	818	648	79,22	170	20,78	3,03	11,73	13,70
Математика (основной этап с учетом резервных дней)	2019	821	3	818	771	94,25	47	5,75	3,25	12,61	14,32
<b>Математика с учетом дополнительного этапа (сентябрь)</b>	2019	821	0	821	821	100	0	0	3,43	13,66	

ОГЭ РУССКИЙ ЯЗЫК (28 05 2019 г. + 25 06 2019 г. + 03 09 2019 г. + 16 09 2019 г.)

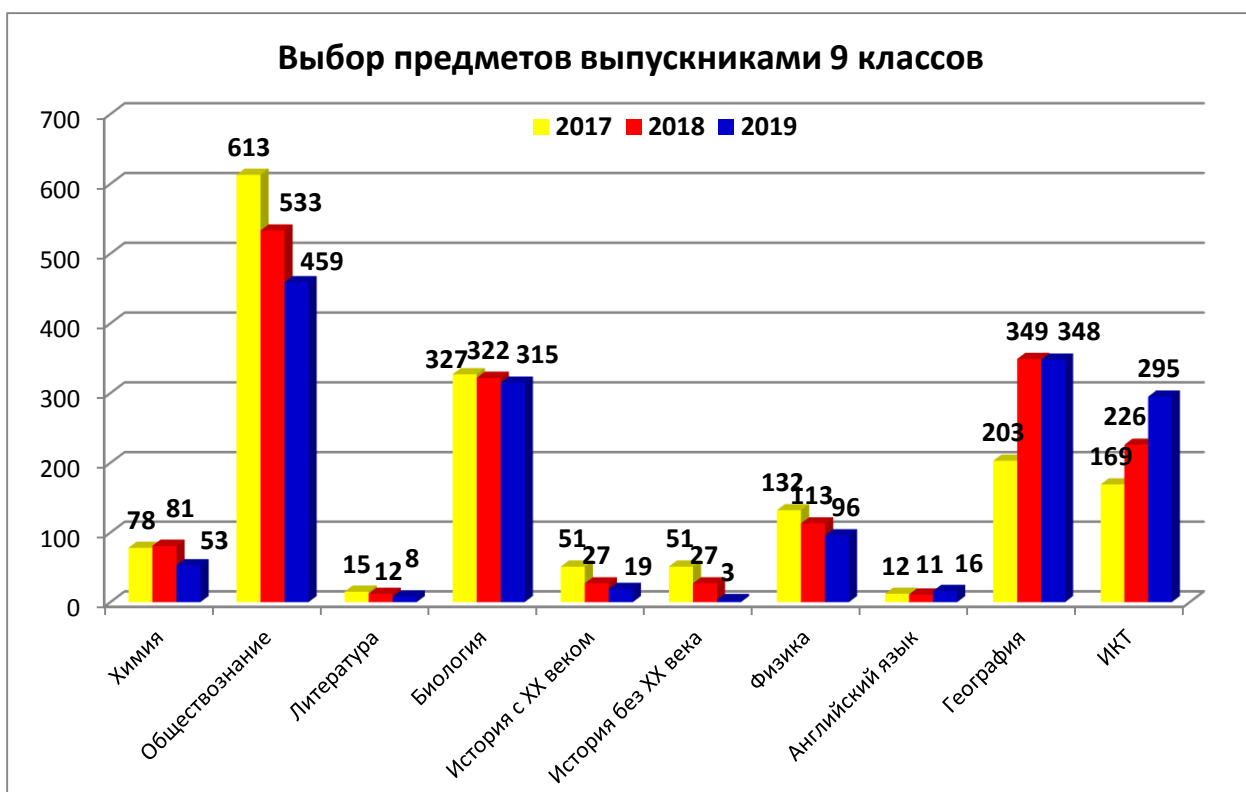
№ п/п	ОО	Зарегистрировано участников	Сдавали ОГЭ		Подтвердили освоение основных общеобразовательных программ основного общего образования					/ Подтвердили освоение основных общеобразовательных программ основного общего образования					Успешность	Качество знаний	Средняя отметка	Средний тестовый балл
			не явились		Подтвердили освоение основных общеобразовательных программ основного общего образования					Не подтвердили освоение основных общеобразовательных программ основного общего образования								
			Кол во	%	Всего	3	4	5	Всего	3	4	5	Не подтвердили освоение основных общеобразовательных программ основного общего образования	% Не подтвердили освоение основных общеобразовательных программ основного общего образования				
Городские ОО																		
1	МКОУ СОШ № 85 г. Таштета	105	0	105	100,00	105	54	34	17	100,00	51,43	32,38	16,19	0	0,00	48,57	3,65	27,40
2	МКОУ СОШ № 5 г. Таштета	83	0	83	100,00	83	35	32	16	100,00	42,17	38,55	19,28	0	0,00	57,83	3,77	27,60
3	МКОУ СОШ № 1 г. Таштета	58	0	58	100,00	58	30	21	7	100,00	51,72	36,21	12,07	0	0,00	48,28	3,60	26,00
4	МКОУ СОШ № 2 г. Таштета	82	0	82	100,00	82	45	24	13	100,00	54,88	29,27	15,85	0	0,00	45,12	3,61	26,60
5	МКОУ СОШ № 23 г. Таштета	25	0	25	100,00	25	12	10	3	100,00	48,00	40,00	12,00	0	0,00	52,00	3,84	27,10
6	МКОУ СОШ № 14 г. Таштета	41	0	41	100,00	41	28	9	4	100,00	68,29	21,95	9,76	0	0,00	31,71	3,41	25,10
7	МКОУ СОШ № 10 г. Бирюсинка	30	0	30	100,00	30	14	11	5	100,00	46,67	36,67	16,67	0	0,00	53,33	3,70	27,50
8	МКОУ СОШ № 16 г. Бирюсинка	42	0	42	100,00	42	22	12	8	100,00	52,38	28,57	19,05	0	0,00	47,62	3,67	28,00
9	МКОУ СОШ № 6 г. Бирюсинка	19	0	19	100,00	19	8	6	5	100,00	42,11	31,58	26,32	0	0,00	57,89	3,84	27,50
10	МКОУ СОШ № 17 р.п. Юрья	14	0	14	100,00	14	11	1	2	100,00	78,57	7,14	14,29	0	0,00	21,43	3,36	24,20
11	МКОУ СОШ № 24 р.п. Юрья	34	0	34	100,00	34	17	9	8	100,00	50,00	26,47	23,53	0	0,00	50,00	3,74	28,40
12	МКОУ НовоБирюсинская СОШ	38	0	38	100,00	38	19	13	6	100,00	50,00	34,21	15,79	0	0,00	3,66	28,50	28,50
13	МКОУ Штанская СОШ	28	0	28	100,00	28	25	2	1	100,00	89,29	7,14	3,57	0	0,00	10,71	3,14	21,50
14	МКОУ Каптовская СОШ № 1	37	0	37	100,00	37	27	9	1	100,00	72,97	24,32	2,70	0	0,00	27,03	3,30	24,11
Всего городские ОО		636	0	636	100,00	636	347	193	96	100,00	54,56	30,35	15,09	0	0,00	45,44	3,58	26,39
Сельские ОУ																		
15	МКОУ Венгеровская СОШ	5	0	5	100,00	5	4	1	0	100,00	80,00	20,00	0,00	0	0,00	20,00	3,20	21,20
16	МКОУ Бирюсинская СОШ	6	0	6	100,00	6	5	1	0	100,00	83,33	16,67	0,00	0	0,00	16,67	3,17	22,00
17	МКОУ Зареченская СОШ	4	0	4	100,00	4	3	1	0	100,00	75,00	25,00	0,00	0	0,00	25,00	3,25	24,80
18	МКОУ Марининская СОШ	11	0	11	100,00	11	8	3	0	100,00	72,73	27,27	0,00	0	0,00	27,27	3,27	26,40
19	МКОУ Таштетская СОШ	15	0	15	100,00	15	9	4	2	100,00	60,00	26,67	13,33	0	0,00	40,00	3,53	26,10
20	МКОУ Лытвинская СОШ	13	0	13	100,00	13	7	4	2	100,00	53,85	30,77	15,38	0	0,00	46,15	3,62	28,50
21	МКОУ Шелеховская СОШ	16	0	16	100,00	16	8	5	3	100,00	50,00	31,25	18,75	0	0,00	50,00	3,69	25,60
22	МКОУ Николаевская СОШ	8	0	8	100,00	8	6	2	0	100,00	75,00	25,00	0,00	0	0,00	25,00	3,25	22,90
23	МКОУ П. Череховская СОШ	10	0	10	100,00	10	5	3	2	100,00	50,00	30,00	20,00	0	0,00	50,00	3,70	27,70
24	МКОУ Рождественская СОШ	4	0	4	100,00	4	4	0	0	100,00	100,00	0,00	0,00	0	0,00	0,00	3,00	22,30
25	МКОУ Березовская СОШ	14	0	14	100,00	14	11	3	0	100,00	78,57	21,43	0,00	0	0,00	21,43	3,21	24,60
26	МКОУ Солянская СОШ	10	0	10	100,00	10	5	5	0	100,00	50,00	50,00	0,00	0	0,00	50,00	3,50	25,20
27	МКОУ Черчицкая СОШ	7	0	7	100,00	7	4	2	1	100,00	57,14	28,57	14,29	0	0,00	42,86	3,57	26,70
28	МКОУ Бузачинская СОШ	5	0	5	100,00	5	1	3	1	100,00	20,00	60,00	20,00	0	0,00	80,00	4,00	28,80
29	МКОУ Новотремская СОШ	3	0	3	100,00	3	2	1	0	100,00	66,67	33,33	0,00	0	0,00	33,33	3,33	29,70
30	МКОУ Шелеховская СОШ	3	0	3	100,00	3	2	1	0	100,00	66,67	33,33	0,00	0	0,00	33,33	3,33	20,30
31	МКОУ Обликовская СОШ	1	0	1	100,00	1	1	0	0	100,00	100,00	0,00	0,00	0	0,00	0,00	3,00	20,00
32	МКОУ Обликовская СОШ	7	0	7	100,00	7	6	1	0	100,00	85,71	14,29	0,00	0	0,00	14,29	3,14	23,60
33	МКОУ Старокузьминская СОШ	4	0	4	100,00	4	3	1	0	100,00	75,00	25,00	0,00	0	0,00	25,00	3,25	24,50
34	МКОУ Невазская СОШ	8	0	8	100,00	8	7	0	1	100,00	87,50	0,00	12,50	0	0,00	12,50	3,25	22,90
Всего сельские ОО		154	0	154	100,00	154	101	41	12	100,00	65,58	26,62	7,79	0	0,00	34,42	3,36	24,69
По району		790	0	790	100,00	790	448	234	108	100,00	56,71	29,62	13,67	0	0,00	43,29	3,45	25,39
ШИ № 24 ОАО РЖД																		
35	ШИ № 24 ОАО РЖД*	25	0	25	100,00	25	4	13	8	100,00	16,00	32,00	32,00	0	0,00	84,00	4,16	31,60
По району		815	0	815	100,00	815	452	247	116	100,00	55,46	30,31	14,23	0	0,00	44,54	3,47	25,57
Справочники																		
36	МКОУ Штанская СОШ	1	0	1	100,00	1	1	0	0	100,00	100,00	0,00	0,00	0	0,00	0,00	3,00	20,00
Всего		816	0	816	100,00	816	453	247	116	100,00	55,51	30,27	14,22	0	0,00	44,49	3,46	25,41
Экстерны																		
37	МКОУ СОШ № 1 г. Таштета	2	0	2	100,00	2	2	0	0	100,00	100,00	0,00	0,00	0	0,00	0,00	3,00	16,50
38	МКОУ СОШ № 2 г. Таштета	1	0	1	100,00	1	1	0	0	100,00	100,00	0,00	0,00	0	0,00	0,00	3,00	18,00
39	МКОУ Старокузьминская СОШ	1	0	1	100,00	1	0	1	0	100,00	0,00	100,00	0,00	0	0,00	100,00	4,00	26,00
Всего		4	0	4	100,00	4	3	1	0	100,00	75,00	25,00	0,00	0	0,00	25,00	3,33	20,17
По району		820	0	820	100,00	820	456	248	116	100,00	55,61	30,24	14,15	0	0,00	44,39	3,44	24,89

Областные показатели
----------------------

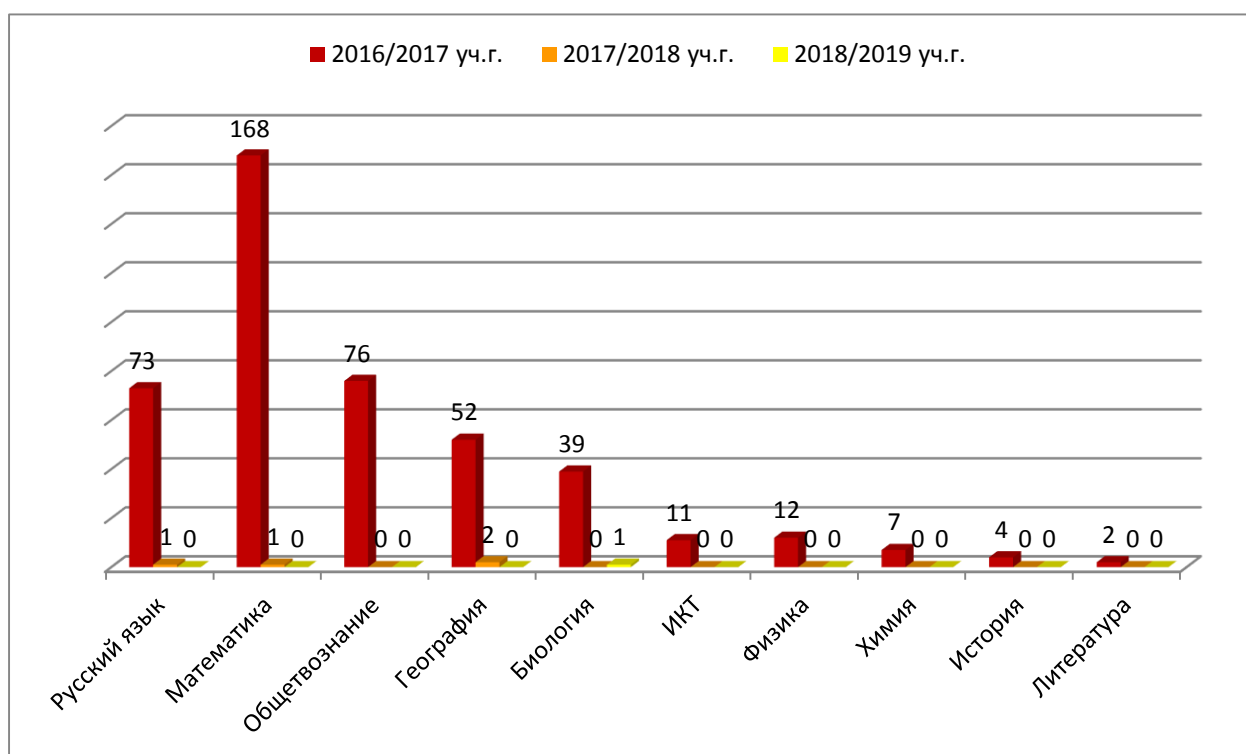
ОГЭ МАТЕМАТИКА (06.06.2019 г.+26.06+02.07.2019+06.09.2019+18.09.2019)

№ п/п	ОО	Зарегистрировано учащихся	Сдавали ОГЭ		Подтвердили освоение основных общеобразовательных программ основного общего образования					Подтвердили освоение основных общеобразовательных программ основного общего образования					Не подтвердили освоение основных общеобразовательных программ основного общего образования	/ Не подтвердили освоение основных общеобразовательных программ основного общего образования	Успеваемость	Качество знаний	Средняя отметка	Средний тестовый балл
			Кол во	/	Всего	3	4	5	Всего	3	4	5								
Городские ОО																				
1	МКОУ СОШ № 85 г. Таштага	105	0	105	100,00	105	45	54	6	100,00	42,86	51,43	5,71	0	0,00	100,00	57,14	3,63	15,10	
2	МКОУ СОШ № 5 г. Таштага	83	0	83	100,00	83	54	28	1	100,00	65,06	33,73	1,20	0	0,00	100,00	34,94	3,36	13,80	
3	МКОУ СОШ № 1 г. Таштага	58	0	58	100,00	58	45	10	3	100,00	77,59	17,24	5,17	0	0,00	100,00	22,41	3,28	12,40	
4	МКОУ СОШ № 2 г. Таштага	82	0	82	100,00	82	42	39	1	100,00	51,22	47,56	1,22	0	0,00	100,00	48,78	3,50	14,10	
5	МКОУ СОШ № 23 г. Таштага	27	0	27	100,00	27	21	6	0	100,00	77,78	22,22	0,00	0	0,00	100,00	22,22	3,22	13,00	
6	МКОУ СОШ № 14 г. Таштага	41	0	41	100,00	41	32	9	0	100,00	78,05	21,95	0,00	0	0,00	100,00	21,95	3,22	12,00	
7	МКОУ СОШ № 10 г. Бирюсинска	30	0	30	100,00	30	3	23	4	100,00	10,00	76,67	13,33	0	0,00	100,00	90,00	4,03	17,60	
8	МКОУ СОШ № 16 г. Бирюсинска	42	0	42	100,00	42	26	12	4	100,00	61,90	28,57	9,52	0	0,00	100,00	38,10	3,48	14,60	
9	МКОУ СОШ № 6 г. Бирюсинска	19	0	19	100,00	19	11	8	0	100,00	57,89	42,11	0,00	0	0,00	100,00	42,11	3,42	14,20	
10	МКОУ СОШ № 17 р.п. Юрты	14	0	14	100,00	14	9	4	1	100,00	64,29	28,57	7,14	0	0,00	100,00	35,71	3,43	14,40	
11	МКОУ СОШ № 24 р.п. Юрты	33	0	33	100,00	33	16	12	5	100,00	48,48	36,36	15,15	0	0,00	100,00	51,52	3,67	15,80	
12	МКОУ Новобирюсинская СОШ	38	0	38	100,00	38	15	16	7	100,00	39,47	42,11	18,42	0	0,00	100,00	60,53	3,79	16,60	
13	МКОУ Шатинская СОШ	28	0	28	100,00	28	9	19	0	100,00	32,14	67,86	0,00	0	0,00	100,00	67,86	3,68	12,10	
14	МКОУ Капюкская СОШ № 1	37	0	37	100,00	37	33	4	0	100,00	89,19	10,81	0,00	0	0,00	100,00	10,81	3,11	12,00	
Всего городские ОО		637	0	637	100,00	637	361	244	32	100,00	56,67	38,30	5,02	0	0,00	100,00	43,33	3,49	14,12	
Сельские ОО																				
15	МКОУ Венгерская СОШ	5	0	5	100,00	5	4	0	1	100,00	80,00	0,00	20,00	0	0,00	100,00	20,00	3,40	14,80	
16	МКОУ Бирюсинская СОШ	6	0	6	100,00	6	5	1	0	100,00	83,33	16,67	0,00	0	0,00	100,00	16,67	3,17	11,20	
17	МКОУ Заречинская СОШ	4	0	4	100,00	4	3	1	0	100,00	75,00	25,00	0,00	0	0,00	100,00	25,00	3,25	13,30	
18	МКОУ Мирнинская СОШ	11	0	11	100,00	11	4	4	3	100,00	36,36	36,36	27,27	0	0,00	100,00	63,64	3,91	17,80	
19	МКОУ Талгачетская СОШ	15	0	15	100,00	15	3	8	4	100,00	20,00	53,33	26,67	0	0,00	100,00	80,00	4,07	15,20	
20	МКОУ Джогинская СОШ	13	0	13	100,00	13	5	6	2	100,00	38,46	46,15	15,38	0	0,00	100,00	61,54	3,77	16,00	
21	МКОУ Шелеховская СОШ	16	0	16	100,00	16	10	6	0	100,00	62,50	37,50	0,00	0	0,00	100,00	37,50	3,38	13,20	
22	МКОУ Николаевская СОШ	8	0	8	100,00	8	6	2	0	100,00	75,00	25,00	0,00	0	0,00	100,00	25,00	3,25	12,50	
23	МКОУ П. Черемховская СОШ	10	0	10	100,00	10	5	5	0	100,00	50,00	50,00	0,00	0	0,00	100,00	50,00	3,50	14,00	
24	МКОУ Рождественская СОШ	4	0	4	100,00	4	2	2	0	100,00	50,00	50,00	0,00	0	0,00	100,00	50,00	3,50	14,50	
25	МКОУ Березовская СОШ	14	0	14	100,00	14	12	2	0	100,00	85,71	14,29	0,00	0	0,00	100,00	14,29	3,14	12,00	
26	МКОУ Солонихинская СОШ	10	0	10	100,00	10	7	3	0	100,00	70,00	30,00	0,00	0	0,00	100,00	30,00	3,30	12,80	
27	МКОУ Черетская СОШ	7	0	7	100,00	7	3	4	0	100,00	42,86	57,14	0,00	0	0,00	100,00	57,14	3,57	13,40	
28	МКОУ Буздяковская СОШ	5	0	5	100,00	5	4	1	0	100,00	80,00	20,00	0,00	0	0,00	100,00	20,00	3,20	11,60	
29	МКОУ Новотроицкая СОШ	3	0	3	100,00	3	2	1	0	100,00	66,67	33,33	0,00	0	0,00	100,00	33,33	3,33	14,70	
30	МКОУ Шелеховская СОШ	3	0	3	100,00	3	3	0	0	100,00	100,00	0,00	0,00	0	0,00	100,00	0,00	3,00	10,30	
31	МКОУ Обелинская СОШ	1	0	1	100,00	1	0	1	0	100,00	0,00	100,00	0,00	0	0,00	100,00	100,00	4,00	15,00	
32	МКОУ Старокузьминская СОШ	7	0	7	100,00	7	4	3	0	100,00	57,14	42,86	0,00	0	0,00	100,00	42,86	3,43	14,10	
33	МКОУ Невельская СОШ	4	0	4	100,00	4	3	1	0	100,00	75,00	25,00	0,00	0	0,00	100,00	25,00	3,25	12,30	
34	МКОУ Тальская СОШ	8	0	8	100,00	8	3	2	3	100,00	37,50	25,00	37,50	0	0,00	100,00	62,50	4,00	17,30	
Всего сельские ОО		154	0	154	100,00	154	88	53	13	100,00	57,14	34,42	8,44	0	0,00	100,00	42,86	3,47	13,80	
По району		791	0	791	100,00	791	449	297	45	100,00	56,76	37,55	5,69	0	0,00	100,00	43,24	3,48	13,93	
ШН № 24 ОАО РЖД																				
35	ШН № 24 ОАО РЖД	25	0	25	100,00	25	2	20	3	100,00	8,00	80,00	12,00	0	0,00	100,00	92,00	4,04	18,20	
По району		816	0	816	100,00	816	451	317	48	100,00	55,27	38,85	5,88	0	0,00	100,00	44,73	3,49	14,05	
Справочники																				
36	МКОУ Шатинская СОШ	1	0	1	100,00	1	1	0	0	100,00	100,00	0,00	0,00	0	0,00	100,00	0,00	3,00	11,00	
Всего		817	0	817	100,00	817	452	317	48	100,00	55,32	38,80	5,88	0	0,00	100,00	44,68	3,48	13,97	
Экстерны																				
37	МКОУ СОШ № 1 г. Таштага	2	0	2	100,00	2	2	0	0	100,00	100,00	0,00	0,00	0	0,00	100,00	0,00	3,00	10,50	
38	МКОУ СОШ № 2 г. Таштага	1	0	1	100,00	1	1	0	0	100,00	100,00	0,00	0,00	0	0,00	100,00	0,00	3,00	9,00	
39	МКОУ Старокузьминская СОШ	1	0	1	100,00	1	1	0	0	100,00	100,00	0,00	0,00	0	0,00	100,00	0,00	3,00	13,00	
Всего		4	0	4	100,00	4	4	0	0	100,00	100,00	0,00	0,00	0	0,00	100,00	0,00	3,00	10,83	
По району		821	0	821	100,00	821	456	317	48	100,00	55,54	38,61	5,85	0	0,00	100,00	44,46	3,43	13,66	

Областные показатели																			
06.06.2019					27.06.2019					02.07.2019					06.09.2019				
средний первичный балл	13,7	средний первичный балл	10,6	средний первичный балл	12,8	средний первичный балл	9,3	средний первичный балл	9,6	средний первичный балл	73,3	средний первичный балл	73,3	средний первичный балл	5,66	средний первичный балл	5,66	средний первичный балл	5,66
успеваемость	77,26	успеваемость	77,67	успеваемость	83,33	успеваемость	83,33	успеваемость	73,3	успеваемость	83,33	успеваемость	83,33	успеваемость	5,34	успеваемость	5,34	успеваемость	5,34
качество обученности	45,13	качество обученности	14,74	качество обученности	41,67	качество обученности	41,67	качество обученности	2,8	качество обученности	41,67	качество обученности	41,67	качество обученности	2,8	качество обученности	2,8	качество обученности	2,8
средняя отметка	3,3	средняя отметка	2,9	средняя отметка	3,3	средняя отметка	3,3	средняя отметка	2,8	средняя отметка	3,3	средняя отметка	3,3	средняя отметка	2,8	средняя отметка	2,8	средняя отметка	2,8



### Не подтвердили освоение программ результат по предметам



# Результаты ОГЭ – 2019 (предметы по выбору)

Предмет	Период	Зарегистрировано участников ОГЭ	не явились	Кол-во сдававших (чел)	Справились		Не справились		Средняя отметка	Средняя отметка по области	Средний тестовый балл по району	Средний тестовый балл по области
					Кол-во (чел)	%	Кол-во (чел)	%				
Обществознание	2017 основной этап	613	0	613	537	87,6	76	12,4	3,13	3,2	20,46	21,7
	2018 основной этап 31 05 2018- 09 06 2018	533	3	530	419	79,06	111	20,94	2,93	3,1	18,7	20,9
	2018основной этап с учетом резервного дня	533	2	531	475	89,56	56	10,44	3,08	3,2	20,08	21,4
	2018 с учетом дополнительног о этапа (сентябрь)	528	0	528	523	99,05	1	1,33	3,19		21,55	
	2019 основной этап	459	2	457	401	87,75	56	12,25	3,02	3,3	20,25	22
	2019 основной этап с учетом резервного дня	459	2	457	440	96,28	17	3,72	3,16	3,37	21,14	22,97
	2019 с учетом доп этапа (сентябрь)	459	0	459	459	100	0	0	3,28		22,14	
	2017 основной этап	15	0	15	13	86,67	2	13,33	3,43	3,7	12,38	13,8
	2018 основной этап	11	0	11	11	100	0	0	4,06	3,8	23,67	21,3
	2018основной этап с учетом резервного дня	12	0	12	12	100	0	0	4,07	3,9	24	22,3
Литература	2019 основной этап	8	0	8	8	100	0	0	4,46	4	25,18	22,7

Информатика	2017 основной этап	169	0	169	158	93,49	11	6,51	3,44	3,7	10,67	12,5
	2018	226	0	226	210	92,48	17	7,52	3,52	3,6	11,33	11,9
	31 05-02 06 2018	226	0	226	212	93,81	14	6,19	3,58	3,68	11,38	12,7
	2018	226	0	226	226	100	0	00	3,61		11,62	
	31 05-02 06 2018 с учетом резервного дня	226	0	226	226	100	0	00	3,61		11,62	
	2018 с учетом резервного дня	226	0	226	226	100	0	00	3,61		11,62	
	дополнительно о этапа (сентябрь)	226	0	226	226	100	0	00	3,61		11,62	
	2019 основной этап 04 06 2019	153	0	153	124	81,05	29	18,95	3,40	3,60	10,64	11,90
	2019 основной этап 11 06 2019	142	0	142	134	94,37	8	5,63	3,28	3,6	10,25	12,20
	2019 основной этап 04 06+11 06 2019	295	0	295	258	87,46	37	12,54	3,33		10,48	
Английский язык	2019 основной этап с учетом резервного дня	295	0	295	281	95,25	14	4,75	3,42	3,67	10,89	12,25
	2019 с учетом доп этапа (сентябрь)	295	0	295	295	100	0	0	3,46		11,15	
	2017 основной этап	12	0	12	12	100	0	0	3,52	4,1	41,45	52,1
	2018 основной этап	11	0	11	10	90,91	1	9,09	4	4,2	50,13	53,7
	2018 основной этап с учетом резервного дня	11	0	11	11	100	0	0	4,07	4,2	50,80	54,1
	2019 основной этап	16	0	16	13	81,25	3	18,75	3,87	4,36	47,27	56,51
	2019 основной этап с учетом резервного дня	16	0	16	16	100	0	0	4,15		52,49	
	2017 основной этап	327	0	327	288	88,07	39	11,93	3,17	3,3	20,88	22,2
	2017 основной этап	327	0	327	288	88,07	39	11,93	3,17	3,3	20,88	22,2
	2017 основной этап	327	0	327	288	88,07	39	11,93	3,17	3,3	20,88	22,2

	2018	322	1	321	279	87,22	42	12,78	3,06	3,2	20,61	21,6
	2018 основной этап с учетом резервного дня	322	0	322	300	93,17	22	6,83	3,17	3,25	21,03	22
	2018 с учетом дополнительного этапа (сентябрь)	322	0	322	322	100	0	0	3,23		21,58	
	2019 основной этап	315	4	311	288	92,60	23	7,40	3,18	3,3	21,83	22,2
	2019 основной этап с учетом резервного дня	315	3	312	304	97,44	8	2,56	3,23	3,31	22,27	22,57
	2019 с учетом доп. этапа (сентябрь)	315	0	315	314	99,68	1	0,32	3,34		22,76	
	2017 основной этап	132	0	132	120	90,91	12	9,09	3,07	3,4	14,97	18,9
	2018 основной этап	113	0	113	105	92,92	8	7,08	3,17	3,4	18,81	19,1
	2018 основной этап с учетом резервного дня	113	0	113	108	95,58	5	4,42	3,30	3,5	18,30	19
	2018 с учетом дополнительного этапа (сентябрь)	113	0	113	113	100	0	0	3,40		19,22	
Физика	2019 основной этап (11 06+14 06)	96	0	96	93	96,88	3	3,13	3,37	3,5	19,68	19,6
	2019 основной этап с учетом резервного дня	96	0	96	95	98,96	1	1,04	3,40	3,54	19,92	19,90
	2019 с учетом доп. этапа (сентябрь)	96	0	96	96	100	0	0	3,41		19,98	
	2017 основной этап	318	0	318	267	83,96	51	16,04	3,27	3,3	17,32	17,9
География	2018 основной этап	347	1	346	264	71,35	82	22,16	2,96	3,3	15,66	17,8

	2018 основной этап с учетом резервного дня	349	1	348	313	89,94	35	10,06	3,40	3,42	18,31	18,53
	2018 с учетом дополнительного этапа о этапа (сентябрь)	349	0	349	347	99,43	2	0,57	3,46		18,74	
	2019 основной этап 04.06-14.06.2019	348	1	347	274	78,96	74	21,04	3,30	3,40	17,49	26,80
	2019 основной этап с учетом резервного дня	348	1	347	325	93,66	23	6,63	3,52	3,52	18,69	19,23
	2019 с учетом доп. этапа (сентябрь)	348	0	348	348	100	0	0	3,62		19,64	
История	2017 основной этап	51	0	51	47	92,16	4	7,84	3,04	3,1	17,5	19,1
	2018 основной этап	21	0	21	20	95,24	1	4,76	3,58	3,2	22,92	20,1
	2018 основной этап с учетом резервного дня	22	0	22	22	100	0	0	3,56	3,3	23,54	21,3
	2019 основной этап	19	0	19	18	94,74	1	5,26	3,63	3,5	24,88	23,2
История (с XX веком)	2019 основной этап с учетом резервного дня	19	0	19	19	100	0	0	3,66	3,56	25,18	23,75
	2019 основной этап	3	0	3	3	100	0	0	5	3,65	35,70	24,55
История (без XX века)	2017 основной этап	78	0	78	71	91,03	7	8,97	3,47	3,8	17,03	19,81
	2018 основной этап	70	0	70	69	98,57	1	1,43	4,07	3,8	22,88	19,9
Химия	2018 основной этап с учетом резервного дня	81	0	81	81	100	0	0	4,19	3,8	23,75	20,38
	2019 основной этап	53	0	53	48	90,57	5	9,43	3,73	3,8	19,67	20,40
	2019 основной этап	53	0	53	52	98,11	1	1,89	3,9	3,87	20,85	20,69





ОГЭ - ОБЩЕСТВОЗНАНИЕ (30 05 2019 г +26 06 2019+01 07 2019г +11 09 2019г +17 09 2019г +21 09 2019г )

№ п/п	ОО	Зарегистрировано участников ОГЭ	не явились		Сдали ОГЭ		Подтвердили освоение основных общеобразовательных программ основного общего образования					% Подтвердили освоение основных общеобразовательных программ основного общего образования					Успеваемость	Качество знания	Средняя отметка	Средний тестовый балл
			ОГЭ																	
			З	Р	З	Р	З	Р	Всего	3	4	5	Всего	3	4	5				
Городские ОО																				
1	МКОУ СОШ № 85 г. Тайшета	70	0	70	100,00	70	28	41	1	1	100,00	40,00	58,57	1,43	0,00	0,00	100,00	60,00	3,61	25,30
2	МКОУ СОШ № 5 г. Тайшета	41	0	41	100,00	41	9	31	1	1	100,00	21,95	75,61	2,44	0,00	0,00	100,00	78,05	3,80	26,70
3	МКОУ СОШ № 1 г. Тайшета	42	0	42	100,00	42	34	8	0	0	100,00	80,95	19,05	0,00	0,00	0,00	100,00	19,05	3,19	20,90
4	МКОУ СОШ № 2 г. Тайшета	46	0	46	100,00	46	34	12	0	0	100,00	73,91	26,09	0,00	0,00	0,00	100,00	26,09	3,26	22,50
5	МКОУ СОШ № 23 г. Тайшета	7	0	7	100,00	7	3	4	0	0	100,00	42,86	57,14	0,00	0,00	0,00	100,00	57,14	3,57	24,30
6	МКОУ СОШ № 14 г. Тайшета	24	0	24	100,00	24	16	8	0	0	100,00	66,67	33,33	0,00	0,00	0,00	100,00	33,33	3,33	22,50
7	МКОУ СОШ № 10 г. Бирюсинка	11	0	11	100,00	11	7	4	0	0	100,00	63,64	36,36	0,00	0,00	0,00	100,00	36,36	3,36	22,60
8	МКОУ СОШ № 16 г. Бирюсинка	16	0	16	100,00	16	14	2	0	0	100,00	87,50	12,50	0,00	0,00	0,00	100,00	12,50	3,13	20,10
9	МКОУ СОШ № 6 г. Бирюсинка	4	0	4	100,00	4	3	1	0	0	100,00	75,00	25,00	0,00	0,00	0,00	100,00	25,00	3,25	21,50
10	МКОУ СОШ № 17 р.п. Юрты	9	0	9	100,00	9	7	2	0	0	100,00	77,78	22,22	0,00	0,00	0,00	100,00	22,22	3,22	21,50
11	МКОУ СОШ № 24 р.п. Юрты	19	0	19	100,00	19	14	5	0	0	100,00	73,68	26,32	0,00	0,00	0,00	100,00	26,32	3,26	22,40
12	МКОУ Новобирюсинская СОШ	24	0	24	100,00	24	13	11	0	0	100,00	54,17	45,83	0,00	0,00	0,00	100,00	45,83	3,46	23,90
13	МКОУ Шиганская СОШ	5	0	5	100,00	5	5	0	0	0	100,00	100,00	0,00	0,00	0,00	0,00	100,00	0,00	3,00	21,60
14	МКОУ Каптовская СОШ № 1	24	0	24	100,00	24	21	3	0	0	100,00	87,50	12,50	0,00	0,00	0,00	100,00	12,50	3,13	20,00
Всего городские ОО		342	0	342	100,00	342	208	132	2	100,00	60,82	38,60	0,58	0,00	0,00	100,00	39,18	3,33	22,56	
Сельские ОУ																				
15	МКОУ Бирюсинская СОШ	2	0	2	100,00	2	1	1	0	0	100,00	50,00	50,00	0,00	0,00	0,00	100,00	50,00	3,50	22,00
16	МКОУ Зареченская СОШ	1	0	1	100,00	1	1	0	0	0	100,00	100,00	0,00	0,00	0,00	0,00	100,00	0,00	3,00	19,00
17	МКОУ Мирнинская СОШ	9	0	9	100,00	9	5	4	0	0	100,00	55,56	44,44	0,00	0,00	0,00	100,00	44,44	3,44	23,60
18	МКОУ Тамтатчинская СОШ	7	0	7	100,00	7	3	4	0	0	100,00	42,86	57,14	0,00	0,00	0,00	100,00	57,14	3,57	25,30
19	МКОУ Джогитинская СОШ	11	0	11	100,00	11	9	2	0	0	100,00	81,82	18,18	0,00	0,00	0,00	100,00	18,18	3,18	21,60
20	МКОУ Шелеховская СОШ	8	0	8	100,00	8	5	3	2	1	100,00	62,50	37,50	0,00	0,00	0,00	100,00	37,50	3,50	23,90
21	МКОУ П. Череховская СОШ	7	0	7	100,00	7	5	2	0	0	100,00	71,43	28,57	0,00	0,00	0,00	100,00	28,57	3,29	22,90
22	МКОУ Рождественская СОШ	4	0	4	100,00	4	3	1	0	0	100,00	75,00	25,00	0,00	0,00	0,00	100,00	25,00	3,25	25,50
23	МКОУ Березовская СОШ	12	0	12	100,00	12	10	2	0	0	100,00	83,33	16,67	0,00	0,00	0,00	100,00	16,67	3,17	22,10
24	МКОУ Солонихинская СОШ	8	0	8	100,00	8	8	0	0	0	100,00	100,00	0,00	0,00	0,00	0,00	100,00	0,00	3,00	18,10
25	МКОУ Чертеганская СОШ	6	0	6	100,00	6	4	2	0	0	100,00	66,67	33,33	0,00	0,00	0,00	100,00	33,33	3,33	21,30
26	МКОУ Буздяковская СОШ	2	0	2	100,00	2	1	1	0	0	100,00	50,00	50,00	0,00	0,00	0,00	100,00	50,00	3,50	21,50
27	МКОУ Новотремская СОШ	3	0	3	100,00	3	2	1	0	0	100,00	66,67	33,33	0,00	0,00	0,00	100,00	33,33	3,33	22,30
28	МКОУ Шелеховская СОШ	3	0	3	100,00	3	3	0	0	0	100,00	100,00	0,00	0,00	0,00	0,00	100,00	0,00	3,00	21,00
29	МКОУ Обелихинская СОШ	1	0	1	100,00	1	1	0	0	0	100,00	100,00	0,00	0,00	0,00	0,00	100,00	0,00	3,00	23,00
30	МКОУ Старокапустинская СОШ	1	0	1	100,00	1	1	0	0	0	100,00	100,00	0,00	0,00	0,00	0,00	100,00	0,00	3,00	23,00
31	МКОУ Невельская СОШ	4	0	4	100,00	4	4	0	0	0	100,00	100,00	0,00	0,00	0,00	0,00	100,00	0,00	3,00	22,50
32	МКОУ Тальская СОШ	8	0	8	100,00	8	7	1	0	0	100,00	87,50	12,50	0,00	0,00	0,00	100,00	12,50	3,13	21,40
Всего сельские ОО		97	0	97	100,00	97	73	23	1	100,00	75,26	23,71	1,03	0,00	0,00	100,00	24,74	3,23	21,61	
По району		439	0	439	100,00	439	281	155	3	100,00	64,01	35,31	0,68	0,00	0,00	100,00	35,99	3,27	22,03	
ШИ № 24 ОАО РЖД																				
33	ШИ № 24 ОАО РЖД	18	0	18	100,00	18	5	11	2	0	100,00	27,78	61,11	11,11	0,00	0,00	100,00	72,22	3,83	26,60
По району		457	0	457	100,00	457	286	166	5	100,00	62,58	36,32	1,09	0,00	0,00	100,00	37,42	3,29	22,16	
Экстерны																				
34	МКОУ СОШ № 1 г. Тайшета	2	0	2	100,00	2	2	0	0	0	100,00	100,00	0,00	0,00	0,00	0,00	100,00	0,00	3,00	21,50
По району		459	0	459	100,00	459	288	166	5	100,00	62,75	36,17	1,09	0,00	0,00	100,00	37,25	3,28	22,14	

Областные показатели														
30 05.2019			26 06.2019			01 07.2019			11 09.2019			19 09.2019		
средний первичный балл	22		средний первичный балл	18,8		средний первичный балл	19,1		средний первичный балл			средний первичный балл		
успеваемость	85,92		успеваемость	82,21		успеваемость	86,84		успеваемость			успеваемость	75,63	
качество обученности	37,09		качество обученности	11,53		качество обученности	13,16		качество обученности			качество обученности	2,17	
средняя отметка	3,3		средняя отметка	2,9		средняя отметка	3		средняя отметка			средняя отметка	2,8	

ОГЭ - ЛИТЕРАТУРА 11 06 2019г

№ п/п	ОО	Зарегистрировано участников ОГЭ	не явились	Сдали ОГЭ		Подтвердили освоение основных общеобразовательных программ основного общего образования					% Подтвердили освоение основных общеобразовательных программ основного общего образования					Не подтвердили освоение основных общеобразоват ельных программ основного общего образования	% Не подтвердили освоение основных общеобразоват ельных программ основного общего образования	Успеваемость	Качество знаний	Средняя отметка	Средний тестовый балл
				Кол во	%	Всего	3	4	5	Всего	3	4	5								
Городские ОУ																					
1	МКОУ СОШ № 85 г Тайшета	3	0	3	100 00	3	1	0	2	100 00	33 33	0,00	66 67	0	0 00	100 00	66 67	4 33	22 70		
2	МКОУ СОШ № 5 г Тайшета	2	0	2	100 00	2	0	0	2	100 00	0 00	0 00	100,00	0	0 00	100 00	100 00	5 00	27 00		
3	МКОУ СОШ № 16 г Вирюсинска	1	0	1	100 00	1	0	1	0	100 00	0 00	100 00	0 00	0	0 00	100 00	100 00	4 00	24 00		
4	МКОУ СОШ № 2 г Тайшета	2	0	2	100 00	2	0	1	1	100 00	0 00	50 00	50 00	0	0 00	100 00	100 00	4 50	27 00		
Всего		8	0	8	100 00	8	1	2	5	100,00	12,50	25,00	62,50	0	0,00	100 00	87,50	4 46	25 18		

11 06 2019

Успеваемость	93,92
Качество обученности	69,87
Средний балл	22,4
Средняя отметка	4

ОГЭ – ИКТ (04 06 2019 г +11 04 2019г +26 06 2019г +01 07+11 09 2019г )

№ п/п	ОО	Загeстpиpовaнo yчacтннкoв	нe являтcя	Cдaвaли OГЭ		Пoдтвepдили ocвoeниe ocнoвныx oбщeoбpaзoвaтeльныx пpoгpaмм ocнoвнoгo oбщeгo oбpaзoвaния					% Пoдтвepдили ocвoeниe ocнoвныx oбщeoбpaзoвaтeльныx пpoгpaмм ocнoвнoгo oбщeгo oбpaзoвaния					Нe пoдтвepдили ocвoeниe ocнoвныx oбщeoбpaзoвaтeльныx пpoгpaмм ocнoвнoгo oбщeгo oбpaзoвaния	% Нe пoдтвepдили ocвoeниe ocнoвныx oбщeoбpaзoвaтeльныx пpoгpaмм ocнoвнoгo oбщeгo oбpaзoвaния	Уcпeвaeмocтb	Кaчecтвo знaний	Cpeдняя oтмeткa	Cpeдний тecтoвый бaлл
				Кoл. вo	%	Bceгo	3	4	5	Bceгo	3	4	5								
Гoрoдcкиe OО																					
1	МКОУ СОШ № 85 г. Тайшета	33	0	33	100,00	33	13	10	10	100,00	39,39	30,30	30,30	0	0,00	100,00	60,61	3,91	14,00		
2	МКОУ СОШ № 5 г. Тайшета	45	0	45	100,00	45	25	17	3	100,00	55,56	37,78	6,67	0	0,00	100,00	44,44	3,51	11,20		
3	МКОУ СОШ № 1 г. Тайшета	5	0	5	100,00	5	5	0	0	100,00	100,00	0,00	0,00	0	0,00	100,00	0,00	3,00	7,20		
4	МКОУ СОШ № 2 г. Тайшета	44	0	44	100,00	44	28	13	3	100,00	63,64	29,55	6,82	0	0,00	100,00	36,36	3,43	11,10		
5	МКОУ СОШ № 23 г. Тайшета	10	0	10	100,00	10	9	1	0	100,00	90,00	10,00	0,00	0	0,00	100,00	10,00	3,10	8,60		
6	МКОУ СОШ № 14 г. Тайшета	8	0	8	100,00	8	2	5	1	100,00	25,00	62,50	12,50	0	0,00	100,00	75,00	3,88	13,40		
7	МКОУ СОШ № 10 г. Бирюсинска	15	0	15	100,00	15	5	9	1	100,00	33,33	60,00	6,67	0	0,00	100,00	66,67	3,73	13,10		
8	МКОУ СОШ № 16 г. Бирюсинска	15	0	15	100,00	15	4	11	0	100,00	26,67	73,33	0,00	0	0,00	100,00	73,33	3,73	12,90		
9	МКОУ СОШ № 6 г. Бирюсинска	12	0	12	100,00	12	6	5	1	100,00	50,00	41,67	8,33	0	0,00	100,00	50,00	3,58	11,80		
10	МКОУ СОШ № 24 рп Юрты	18	0	18	100,00	18	14	4	0	100,00	77,78	22,22	0,00	0	0,00	100,00	22,22	3,22	9,30		
11	МКОУ Новобирюсинская СОШ	9	0	9	100,00	9	6	3	0	100,00	66,67	33,33	0,00	0	0,00	100,00	33,33	3,33	9,40		
12	МКОУ Кытоская СОШ № 1	10	0	10	100,00	10	10	0	0	100,00	100,00	0,00	0,00	0	0,00	100,00	0,00	3,00	8,10		
Всего городские ОО		224	0	224	100,00	224	127	78	19	100,00	56,70	34,82	8,48	0	0,00	100,00	43,30	3,45	10,84		
Cельcкиe OУ																					
13	МКОУ Бирюсинская СОШ	3	0	3	100,00	3	3	0	0	100,00	100,00	0,00	0,00	0	0,00	100,00	0,00	3,00	7,70		
14	МКОУ Джогинская СОШ	2	0	2	100,00	2	2	0	0	100,00	100,00	0,00	0,00	0	0,00	100,00	0,00	3,00	7,50		
15	МКОУ Шелеховская СОШ	16	0	16	100,00	16	10	5	1	100,00	62,50	31,25	6,25	0	0,00	100,00	37,50	3,44	10,60		
16	МКОУ Николаевская СОШ	4	0	4	100,00	4	3	1	0	100,00	75,00	25,00	0,00	0	0,00	100,00	25,00	3,25	11,80		
17	МКОУ П. Черемховская СОШ	6	0	6	100,00	6	3	3	0	100,00	50,00	50,00	0,00	0	0,00	100,00	50,00	3,50	10,20		
18	МКОУ Березовская СОШ	14	0	14	100,00	14	10	4	0	100,00	71,43	28,57	0,00	0	0,00	100,00	28,57	3,29	9,80		
19	МКОУ Соляновская СОШ	3	0	3	100,00	3	2	1	0	100,00	66,67	33,33	0,00	0	0,00	100,00	33,33	3,33	10,00		
20	МКОУ Тамгачетская СОШ	3	0	3	100,00	3	2	1	0	100,00	66,67	33,33	0,00	0	0,00	100,00	33,33	3,33	11,30		
21	МКОУ Черетская СОШ	2	0	2	100,00	2	1	1	0	100,00	50,00	50,00	0,00	0	0,00	100,00	50,00	3,50	13,00		
22	МКОУ Бузыковская СОШ	5	0	5	100,00	5	1	4	0	100,00	20,00	80,00	0,00	0	0,00	100,00	80,00	3,80	12,20		
23	МКОУ Старокульская ООШ	3	0	3	100,00	3	2	1	0	100,00	66,67	33,33	0,00	0	0,00	100,00	33,33	3,33	12,30		
Всего сельские ОО		61	0	61	100,00	58	39	21	1	95,08	63,93	34,43	1,64	0	0,00	100,00	36,07	3,34	10,58		
По району		285	0	285	100,00	282	166	99	20	98,95	58,25	34,74	7,02	0	0,00	100,00	41,75	3,42	10,85		
ШИ № 24 ОАО РЖД																					
24	ШИ № 24 ОАО РЖД	9	0	9	100,00	9	3	5	1	100,00	33,33	55,56	11,11	0	0,00	100,00	66,67	3,78	13,90		
По району		294	0	294	100,00	291	169	104	21	98,98	57,48	35,37	7,14	0	0,00	100,00	42,52	3,43	10,99		
Экстерны																					
25	МКОУ Старокульская ООШ	1	0	1	100,00	1	0	1	0	100,00	0,00	100,00	0,00	0	0,00	100,00	100,00	4,00	15,00		
По району		295	0	295	100,00	295	169	105	-21	100,00	57,29	35,59	7,12	0	0,00	100,00	42,71	3,46	11,15		

Областные показатели													
04 06 2019				11 06 2019				26 06 2019				11 09 2019	
средний первичный балл				средний первичный балл				средний первичный балл				средний первичный балл	
успеваемость				успеваемость				успеваемость				успеваемость	
качество обученности				качество обученности				качество обученности				качество обученности	
средняя отметка				средняя отметка				средняя отметка				средняя отметка	
11,9				12,2				8 7				6,5	
90 66				92 83				92 49				82,28	
53 61				53 73				16 4				2 03	
3 6				3 6				3 1				2 8	

**ОГЭ - АНГЛИЙСКИЙ ЯЗЫК 24 05 2019г +29 06 2019**

№ п/п	ОО	Зарегистрировано участников ОГЭ	не явились	Сдали ОГЭ		Подтвердили освоение основных общеобразовательных программ основного общего образования					% Подтвердили освоение основных общеобразовательных программ основного общего образования					Не подтвердили освоение основных общеобразоват ельных программ основного общего образования	% Не подтвердили освоение основных общеобразоват ельных программ основного общего образования	Успеваемость	Качество знаний	Средняя отметка	Средний тестовый балл
				Кол во	%	Всего	3	4	5	Всего	3	4	5								
Городские ОУ																					
1	МКОУ СОШ № 85 г Тайшета	4	0	4	100,00	4	1	1	2	100,00	25,00	25,00	50,00	0	0,00	100,00	75,00	4,25	51,25		
2	МКОУ СОШ № 5 г Тайшета	2	0	2	100,00	2	1	1	0	100,00	50,00	50,00	0,00	0	0,00	100,00	50,00	3,50	46,50		
3	МКОУ СОШ № 10 г Бирюсинска	2	0	2	100,00	2	0	2	0	100,00	0,00	100,00	0,00	0	0,00	100,00	100,00	4,00	55,50		
4	МКОУ СОШ № 14 г Тайшета	2	0	2	100,00	2	2	0	0	100,00	100,00	0,00	0,00	0	0,00	100,00	0,00	3,00	41,50		
5	МКОУ СОШ № 16 г Бирюсинска	1	0	1	100,00	1	0	0	1	100,00	0,00	0,00	100,00	0	0,00	100,00	100,00	5,00	59,00		
6	МКОУ СОШ № 2 г Тайшета	3	0	3	100,00	3	0	2	1	100,00	0,00	66,67	33,33	0	0,00	100,00	100,00	4,33	52,67		
Всего		14	0	14	100,00	14	4	6	4	100,00	28,57	42,86	28,57	0	0,00	100,00	71,43	4,01	51,07		
ШИ № 24 ОАО РЖД																					
7	ШИ № 24 ОАО РЖД	2	0	2	100,00	2	0	0	2	100,00	0,00	0,00	100,00	0	0,00	100,00	100,00	5,00	61,00		
	По району	16	0	16	100,00	16	4	6	6	100,00	25,00	37,50	37,50	0	0,00	100,00	75,00	4,15	52,49		

Областные показатели			
24 05 2019	29 06 2019		
Успеваемость	97,14	Успеваемость	84,1
Качество обученности	83,32	Качество обученности	27,3
Средний балл	56	Средний балл	39,3
Средняя отметка	4,3	Средняя отметка	3,2

ОГЭ - БИОЛОГИЯ (11 06 2019 г +26 06 2019+01 07 2019+09 09 2019г +17 09 2019)

№ п/п	Завершено участниками ОГЭ	не явившись	Сдали ОГЭ		Подтвердили освоение основных общеобразовательных программ основного общего образования					% Подтвердили освоение основных общеобразовательных программ основного общего образования					Не подтвердили освоение основных общеобразоват ельных программ основного общего образования	% Не подтвердили освоение основных общеобразова тельного основного общего образования	Успеваемость	Качество знанияии	Средняя отметка	Средняя тестовый балл
			Кол во	%	Всего	3	4	5	Всего	3	4	5								
Городские ОО																				
1	МКОУ СОШ № 85 г. Тайшета	19	0	19	100,00	19	8	9	2	100,00	42,11	47,37	10,53	0	0,00	100,00	57,89	3,68	27,10	
2	МКОУ СОШ №5 г. Тайшета	26	0	26	100,00	26	15	11	0	100,00	57,69	42,31	0,00	0	0,00	100,00	42,31	3,42	24,70	
3	МКОУ СОШ № 1 г. Тайшета	16	0	16	100,00	16	15	1	0	100,00	93,75	6,25	0,00	0	0,00	100,00	6,25	3,06	19,10	
4	МКОУ СОШ № 2 г. Тайшета	53	0	53	100,00	53	28	25	0	100,00	52,83	47,17	0,00	0	0,00	100,00	47,17	3,47	24,30	
5	МКОУ СОШ №23 г. Тайшета	6	0	6	100,00	6	5	1	0	100,00	83,33	16,67	0,00	0	0,00	100,00	16,67	3,17	18,50	
6	МКОУ СОШ № 14 г. Тайшета	17	0	17	100,00	17	14	3	0	100,00	82,35	17,65	0,00	0	0,00	100,00	17,65	3,18	20,10	
7	МКОУ СОШ № 10 г. Бирюсинска	5	0	5	100,00	5	5	0	0	100,00	100,00	0,00	0,00	0	0,00	100,00	0,00	3,00	21,80	
8	МКОУ СОШ № 16 г. Бирюсинска	9	0	9	100,00	9	6	3	0	100,00	66,67	33,33	0,00	0	0,00	100,00	33,33	3,33	24,20	
9	МКОУ СОШ № 6 г. Бирюсинска	6	0	6	100,00	6	3	3	0	100,00	50,00	50,00	0,00	0	0,00	100,00	50,00	3,50	22,70	
10	МКОУ СОШ № 17 р.п. Юрты	13	0	13	100,00	13	9	4	0	100,00	69,23	30,77	0,00	0	0,00	100,00	30,77	3,31	22,80	
11	МКОУ СОШ № 24 р.п.Юрты	11	0	11	100,00	11	2	6	3	100,00	18,18	54,55	27,27	0	0,00	100,00	81,82	4,09	31,50	
12	МКОУ Новобирюсинская СОШ	6	0	6	100,00	6	1	1	4	100,00	16,67	16,67	66,67	0	0,00	100,00	83,33	4,50	36,00	
13	МКОУ Шиткинская СОШ	27	0	27	100,00	27	23	4	0	100,00	85,19	14,81	0,00	0	0,00	100,00	14,81	3,15	20,40	
14	МКОУ Кавтовская СОШ № 1	24	0	24	100,00	24	19	5	0	100,00	79,17	20,83	0,00	0	0,00	100,00	20,83	3,21	21,30	
Всего городские ОО		238	0	238	100,00	238	153	76	9	100,00	64,29	31,93	3,78	0	0,00	100,00	35,71	3,43	23,89	
Сельские ОУ																				
15	МКОУ Бирюсинская СОШ	1	0	1	100,00	1	1	0	0	100,00	100,00	0,00	0,00	0	0,00	100,00	0,00	3,00	18,00	
16	МКОУ Зареченская СОШ	2	0	2	100,00	2	1	1	0	100,00	50,00	50,00	0,00	0	0,00	100,00	50,00	3,50	24,00	
17	МКОУ Мирнинская СОШ	11	0	11	100,00	11	3	7	1	100,00	27,27	63,64	9,09	0	0,00	100,00	72,73	3,82	29,40	
18	МКОУ Тамганетская СОШ	6	0	6	100,00	6	0	2	4	100,00	0,00	33,33	66,67	0	0,00	100,00	100,00	4,67	36,30	
19	МКОУ Джогинская СОШ	4	0	4	100,00	4	4	0	0	100,00	100,00	0,00	0,00	0	0,00	100,00	0,00	3,00	20,80	
20	МКОУ Шелеховская СОШ	4	0	4	100,00	4	4	0	0	100,00	100,00	0,00	0,00	0	0,00	100,00	0,00	3,00	17,00	
21	МКОУ Николаевская СОШ	7	0	7	100,00	7	6	1	0	100,00	85,71	14,29	0,00	0	0,00	100,00	14,29	3,14	18,90	
22	МКОУ П. Черемховская СОШ	6	0	6	100,00	6	5	1	0	100,00	83,33	16,67	0,00	0	0,00	100,00	16,67	3,17	18,20	
23	МКОУ Рождественская СОШ	4	0	4	100,00	4	3	1	0	100,00	75,00	25,00	0,00	0	0,00	100,00	25,00	3,25	21,30	
24	МКОУ Венгерская СОШ	5	0	5	100,00	5	3	1	1	100,00	60,00	20,00	20,00	0	0,00	100,00	40,00	3,60	25,80	
25	МКОУ Солитовская СОШ	4	0	4	100,00	4	4	0	0	100,00	100,00	0,00	0,00	0	0,00	100,00	0,00	3,00	19,80	
26	МКОУ Черетская СОШ	6	0	6	100,00	6	4	2	0	100,00	66,67	33,33	0,00	0	0,00	100,00	33,33	3,33	22,80	
27	МКОУ Бузыковская СОШ	2	0	2	100,00	2	2	0	0	100,00	100,00	0,00	0,00	0	0,00	100,00	0,00	3,00	18,50	
28	МКОУ Новотремская СОШ	3	0	3	100,00	3	2	1	0	100,00	66,67	33,33	0,00	0	0,00	100,00	33,33	3,33	24,00	
29	МКОУ Новотремская СОШ	3	0	3	100,00	3	2	1	0	100,00	66,67	33,33	0,00	0	0,00	100,00	33,33	3,33	22,30	
30	МКОУ Невельская СОШ	3	0	3	100,00	3	3	0	0	100,00	100,00	0,00	0,00	0	0,00	100,00	0,00	3,00	20,30	
Всего сельские ОО		71	0	71	100,00	71	47	18	6	100,00	66,20	25,35	8,45	0	0,00	100,00	33,80	3,32	22,34	
По району		309	0	309	100,00	309	200	94	15	100,00	64,72	30,42	4,85	0	0,00	100,00	35,28	3,37	23,06	
ШИ № 24 ОАО РЖД																				
31	ШИ № 24 ОАО РЖД	3	0	3	100,00	3	1	2	0	100,00	33,33	66,67	0,00	0	0,00	100,00	66,67	3,67	27,70	
По району		312	0	312	100,00	312	201	96	15	100,00	64,42	30,77	4,81	0	0,00	100,00	35,58	3,38	23,21	
Экстерны																				
32	МКОУ СОШ №1 г. Тайшета	2	0	2	100,00	1	1	0	0	100,00	50,00	0,00	0,00	1	50,00	50,00	0,00	2,50	15,50	
33	МКОУ СОШ №2 г. Тайшета	1	0	1	100,00	1	1	0	0	100,00	100,00	0,00	0,00	0	0,00	100,00	0,00	3,00	16,00	
Всего		3	0	3	100,00	2	2	0	0	66,67	66,67	0,00	0,00	1	33,33	66,67	0,00	2,75	15,75	
По району		315	0	315	100,00	314	203	96	15	99,68	64,44	30,48	4,76	1	0,32	99,68	35,24	3,34	22,76	

Областные показатели				01 07 2019				09 09 2019				17 09 2019			
11 06 2019				26 06 2019				01 07 2019				09 09 2019			
Средний первичный балл	22,2	Средний первичный балл	19,1	Средний первичный балл	21	Средний первичный балл	21	Средний первичный балл	21	Средний первичный балл	21	Средний первичный балл	21	Средний первичный балл	16,3
Успеваемость	89,99	Успеваемость	89,69	Успеваемость	97,3	Успеваемость	97,3	Успеваемость	97,3	Успеваемость	97,3	Успеваемость	97,3	Успеваемость	77,97
Качество обученности	33,65	Качество обученности	11,27	Качество обученности	18,92	Качество обученности	18,92	Качество обученности	18,92	Качество обученности	18,92	Качество обученности	18,92	Качество обученности	1,69
Средняя отметка	3,3	Средняя отметка	3	Средняя отметка	3,2	Средняя отметка	3,2	Средняя отметка	3,2	Средняя отметка	3,2	Средняя отметка	3,2	Средняя отметка	2,8

**ОГЭ - ФИЗИКА (11 06 2019 г +14 06 2019г +26 06 2019г +09 09 2019г )**

№ п/п	ОО	Загeстpиpовaно yчacтникoв ОГЭ	не явились	Сдaвaли ОГЭ		Пoдтвeрдили ocвoeниe ocнoвныx oбщeoбpaзoвaтeльныx пpогpaмм ocнoвнoгo oбщeгo oбpaзoвaния					% Пoдтвeрдили ocвoeниe ocнoвныx oбщeoбpaзoвaтeльныx пpогpaмм ocнoвнoгo oбщeгo oбpaзoвaния					Не пoдтвeрдили ocвoeниe ocнoвныx oбщeoбpaзoвaтeльныx пpогpaмм ocнoвнoгo oбщeгo oбpaзoвaния	% Нe пoдтвeрдили ocвoeниe ocнoвныx oбщeoбpaзoвaтeльныx пpогpaмм ocнoвнoгo oбщeгo oбpaзoвaния	Уcпeшaeмocть	Кaчecтвo знaний	Сpeдняя oтмeткa	Сpeдний тecтoвый бaлл
				Кoл вo	%	Вceгo	3	4	5	Вceгo	3	4	5								
Гopодские ОО																					
1	МКОУ СОШ № 85 г Тайшета	11	0	11	100,00	11	5	5	1	100,00	45,45	45,45	9,09	0	0,00	100,00	54,55	3,64	20,00		
2	МКОУ СОШ № 5 г Тайшета	1	0	1	100,00	1	1	0	0	100,00	100,00	0,00	0,00	0	0,00	100,00	0,00	3,00	18,00		
3	МКОУ СОШ № 1 г Тайшета	6	0	6	100,00	6	4	2	0	100,00	66,67	33,33	0,00	0	0,00	100,00	33,33	3,33	17,80		
4	МКОУ СОШ № 2 г Тайшета	3	0	3	100,00	3	1	2	0	100,00	33,33	66,67	0,00	0	0,00	100,00	66,67	3,67	19,70		
5	МКОУ СОШ № 23 г Тайшета	8	0	8	100,00	8	4	4	0	100,00	50,00	50,00	0,00	0	0,00	100,00	50,00	3,50	20,80		
6	МКОУ СОШ № 14 г Тайшета	3	0	3	100,00	3	2	1	0	100,00	66,67	33,33	0,00	0	0,00	100,00	33,33	3,33	20,00		
7	МКОУ СОШ № 10 г Бирюсинска	8	0	8	100,00	8	3	4	1	100,00	37,50	50,00	12,50	0	0,00	100,00	62,50	3,75	24,10		
8	МКОУ СОШ № 16 г Бирюсинска	12	0	12	100,00	12	5	7	0	100,00	41,67	58,33	0,00	0	0,00	100,00	58,33	3,58	19,90		
9	МКОУ СОШ № 6 г Бирюсинска	2	0	2	100,00	2	1	1	0	100,00	50,00	50,00	0,00	0	0,00	100,00	50,00	3,50	20,50		
10	МКОУ СОШ № 17 рп Юрты	1	0	1	100,00	1	0	1	0	100,00	0,00	100,00	0,00	0	0,00	100,00	100,00	4,00	26,00		
11	МКОУ СОШ № 24 рп Юрты	12	0	12	100,00	12	8	3	1	100,00	66,67	25,00	8,33	0	0,00	100,00	33,33	3,42	18,80		
12	МКОУ Новобирюсинская СОШ	1	0	1	100,00	1	1	0	0	100,00	100,00	0,00	0,00	0	0,00	100,00	0,00	3,00	16,00		
Всего городские ОО		68	0	68	100,00	68	35	30	3	100,00	51,47	44,12	4,41	0	0,00	100,00	48,53	3,48	20,13		
Сельские ОУ																					
13	МКОУ Зареченская СОШ	1	0	1	100,00	1	0	1	0	100,00	0,00	100,00	0,00	0	0,00	100,00	100,00	4,00	21,00		
14	МКОУ Тамгачетская СОШ	4	0	4	100,00	4	4	0	0	100,00	100,00	0,00	0,00	0	0,00	100,00	0,00	3,00	15,50		
15	МКОУ Джогинская СОШ	2	0	2	100,00	2	1	1	0	100,00	50,00	50,00	0,00	0	0,00	100,00	50,00	3,50	28,50		
16	МКОУ Березовская СОШ	2	0	2	100,00	2	2	0	0	100,00	100,00	0,00	0,00	0	0,00	100,00	0,00	3,00	17,00		
17	МКОУ Бузьяновская СОШ	1	0	1	100,00	1	0	1	0	100,00	0,00	100,00	0,00	0	0,00	100,00	100,00	4,00	26,00		
18	МКОУ Староакульетская ООШ	1	0	1	100,00	1	1	0	0	100,00	100,00	0,00	0,00	0	0,00	100,00	0,00	3,00	17,00		
19	МКОУ Невельская ООШ	1	0	1	100,00	1	1	0	0	100,00	100,00	0,00	0,00	0	0,00	100,00	0,00	3,00	17,00		
20	МКОУ Тальская ООШ	1	0	1	100,00	1	1	0	0	100,00	100,00	0,00	0,00	0	0,00	100,00	0,00	3,00	16,00		
Всего сельские ОО		13	0	13	100,00	13	10	3	0	100,00	76,92	23,08	0,00	0	0,00	100,00	23,08	3,31	19,75		
По району		81	0	81	100,00	81	45	33	3	100,00	55,56	40,74	3,70	0	0,00	100,00	44,44	3,41	19,98		
ШИ № 24 ОАО РЖД*																					
21	ШИ № 24 ОАО РЖД	14	0	14	100,00	14	4	10	0	100,00	28,57	71,43	0,00	0	0,00	100,00	71,43	3,71	21,90		
По району		95	0	95	100,00	95	49	43	3	100,00	51,58	45,26	3,16	0	0,00	100,00	48,42	3,43	20,07		
Экстерны																					
22	МКОУ Староакульетская ООШ	1	0	1	100,00	1	1	0	0	100,00	100,00	0,00	0,00	0	0,00	100,00	0,00	3,00	18,00		
Всего		1	0	1	100,00	1	1	0	0	100,00	100,00	0,00	0,00	0	0,00	100,00	0,00	3,00	18,00		
По району		96	0	96	100,00	96	50	43	3	100,00	52,08	44,79	3,13	0	0,00	100,00	47,92	3,41	19,98		

Областные показатели										09 09 2019			
11 06 2019					14 06 2019					26 06 2019			
средний первичный балл	19 6	средний первичный балл	16 5	средний первичный балл	16 2	средний первичный балл	16 2	средний первичный балл	16 2	средний первичный балл	16 2	средний первичный балл	16 2
успеваемость	92 73	успеваемость	88 69	успеваемость	90 82	успеваемость	90 82	успеваемость	90 82	успеваемость	90 82	успеваемость	90 82
качество обученности	47 23	качество обученности	25 91	качество обученности	25 6	качество обученности	25 6	качество обученности	25 6	качество обученности	25 6	качество обученности	25 6
средняя отметка	3,5	средняя отметка	3 2	средняя отметка	3 2	средняя отметка	3 2	средняя отметка	3 2	средняя отметка	3 2	средняя отметка	3 2

ОГЭ - ГЕОГРАФИЯ (04 06 2019 г +14 06 2019+28 06 2019+02 07 2019+09 09 2019+17 09 2019+21 09 2019)

№ п/п	ОО	Зарегистрировано участников	не явились	Сдавали ОГЭ		Подтвердили освоение основных общеобразовательных программ основного общего образования					% Подтвердили освоение основных общеобразовательных программ основного общего образования				Успеваемость	Качество знаний	Средняя отметка	Средняя тестовая балл
				Кол во	%	Всего	3	4	5	Всего	3	4	5					
Городские ОО																		
1	МКОУ СОШ № 85 г. Тайшета	49	0	49	100,00	49	13	25	11	100,00	26,53	51,02	22,45	100,00	73,47	3,96	22,40	
2	МКОУ СОШ № 5 г. Тайшета	41	0	41	100,00	41	24	17	0	100,00	58,54	41,46	0,00	100,00	41,46	3,41	19,00	
3	МКОУ СОШ № 1 г. Тайшета	35	0	35	100,00	35	21	12	2	100,00	60,00	34,29	5,71	100,00	40,00	3,46	18,80	
4	МКОУ СОШ № 2 г. Тайшета	10	0	10	100,00	10	8	2	0	100,00	80,00	20,00	0,00	100,00	20,00	3,20	17,50	
5	МКОУ СОШ № 23 г. Тайшета	7	0	7	100,00	7	4	3	0	100,00	57,14	42,86	0,00	100,00	42,86	3,43	18,60	
6	МКОУ СОШ № 14 г. Тайшета	25	0	25	100,00	25	12	10	3	100,00	48,00	40,00	12,00	100,00	52,00	3,64	19,70	
7	МКОУ СОШ № 10 г. Бирюсинска	14	0	14	100,00	14	3	9	2	100,00	21,43	64,29	14,29	100,00	78,57	3,93	21,60	
8	МКОУ СОШ № 16 г. Бирюсинска	28	0	28	100,00	28	12	12	4	100,00	42,86	42,86	14,29	100,00	57,14	3,71	20,70	
9	МКОУ СОШ № 6 г. Бирюсинска	14	0	14	100,00	14	7	3	4	100,00	50,00	21,43	28,57	100,00	50,00	3,79	20,40	
10	МКОУ СОШ № 17 п. Юрты	4	0	4	100,00	4	1	2	1	100,00	25,00	50,00	25,00	100,00	75,00	4,00	23,30	
11	МКОУ Новобирюсинская СОШ	29	0	29	100,00	29	9	15	5	100,00	31,03	51,72	17,24	100,00	68,97	3,86	22,40	
12	МКОУ Шиткинская СОШ	24	0	24	100,00	24	19	3	2	100,00	79,17	12,50	8,33	100,00	20,83	3,29	18,10	
13	МКОУ Квитковская СОШ № 1	13	0	13	100,00	14	8	5	1	107,69	61,54	38,46	7,69	107,69	46,15	3,77	16,90	
Всего городские ОО		293	0	293	100,00	294	141	118	35	100,34	48,12	40,27	11,95	100,34	52,22	3,65	19,95	
Сельские ОУ																		
14	МКОУ Венгерская СОШ	5	0	5	100,00	5	2	3	0	100,00	40,00	60,00	0,00	100,00	60,00	3,60	21,00	
15	МКОУ Бирюсинская СОШ	6	0	6	100,00	6	4	2	0	100,00	66,67	33,33	0,00	100,00	33,33	3,33	17,70	
16	МКОУ Зареченская СОШ	4	0	4	100,00	4	2	2	0	100,00	50,00	50,00	0,00	100,00	50,00	3,50	18,80	
17	МКОУ Мирнинская СОШ	2	0	2	100,00	2	0	1	1	100,00	0,00	50,00	50,00	100,00	100,00	4,50	27,00	
18	МКОУ Тамгачетская СОШ	6	0	6	100,00	6	2	3	1	100,00	33,33	50,00	16,67	100,00	66,67	3,83	21,50	
19	МКОУ Джогинская СОШ	5	0	5	100,00	5	0	1	4	100,00	0,00	20,00	80,00	100,00	100,00	4,80	27,20	
20	МКОУ Шелеховская СОШ	4	0	4	100,00	4	2	2	0	100,00	50,00	50,00	0,00	100,00	50,00	3,50	17,30	
21	МКОУ Николаевская СОШ	5	0	5	100,00	5	4	1	0	100,00	80,00	20,00	0,00	100,00	20,00	3,20	15,80	
22	МКОУ Солиновская СОШ	4	0	4	100,00	4	3	1	0	100,00	75,00	25,00	0,00	100,00	25,00	3,25	17,50	
23	МКОУ Облепихинская ООШ	1	0	1	100,00	1	1	0	0	100,00	100,00	0,00	0,00	100,00	0,00	3,00	15,00	
24	МКОУ Староакулиньская ООШ	5	0	5	100,00	5	2	3	0	100,00	40,00	60,00	0,00	100,00	60,00	3,60	20,40	
25	МКОУ Тальская ООШ	6	0	6	100,00	6	0	5	1	100,00	0,00	83,33	16,67	100,00	100,00	4,17	16,80	
Всего сельские ОО		53	0	53	100,00	53	22	24	7	100,00	41,51	45,28	13,21	100,00	58,49	3,69	19,67	
По району		346	0	346	100,00	347	163	142	42	100,29	47,11	41,04	12,14	100,29	53,18	3,67	19,82	
Справочники																		
26	МКОУ Шиткинская СОШ	1	0	1	100,00	1	1	0	0	100,00	100,00	0,00	0,00	100,00	0,00	3,00	18,00	
27	МКОУ СОШ № 5 г. Тайшета	1	0	1	100,00	1	1	0	0	100,00	100,00	0,00	0,00	100,00	0,00	3,00	17,00	
Всего		2	0	2	100,00	2	2	0	0	100,00	100,00	0,00	0,00	100,00	0,00	3,00	18,00	
По району		348	0	348	100,00	349	165	142	42	100,29	47,41	40,80	12,07	100,29	52,87	3,62	19,64	

Областные показатели

04 06 2019г				14 06 2019г				28 06 2019г				09 09 2019г				17 09 2019г			
средний первичный балл		26,8		средний первичный балл		20,5		средний первичный балл		15,5		средний первичный балл		12,7		средний первичный балл		15	
успеваемость		82,41		успеваемость		91,16		успеваемость		80,71		успеваемость		67,7		успеваемость		83,21	
качество обученности		18,4		качество обученности		59,51		качество обученности		21		качество обученности		4,66		качество обученности		12,98	
средняя отметка		3,4		средняя отметка		3,7		средняя отметка		3		средняя отметка		2,7		средняя отметка		3	



ОГЭ - ИСТОРИЯ с XX веком (14 06 2019 г +28 06 2019)

№ п/п	ОО	Зарегистрировано участников ОГЭ	не явились	Сдавали ОГЭ		Подтвердили освоение основных общеобразовательных программ основного общего образования					% Подтвердили освоение основных общеобразовательных программ основного общего образования				Не подтвердили освоение основных общеобразовательных программ основного общего образования	% Не подтвердили освоение основных общеобразовательных программ основного общего образования	Успешность	Качество знаний	Средняя отметка	Средний тестовый балл
				Кол во	%	Всего	3	4	5	Всего	3	4	5							
Городские ОО																				
1	МКОУ СОШ № 85 г. Тайшета	1	0	1	100,00	1	0	1	0	100,00	0,00	100,00	0,00	0	0,00	100,00	100,00	4,00	33,00	
2	МКОУ СОШ № 5 г. Тайшета	4	0	4	100,00	4	2	1	1	100,00	50,00	25,00	25,00	0	0,00	100,00	50,00	3,75	26,30	
3	МКОУ СОШ № 1 г. Тайшета	2	0	2	100,00	2	1	1	0	100,00	50,00	50,00	0,00	0	0,00	100,00	50,00	3,50	27,00	
4	МКОУ СОШ № 10 г. Бирюсинска	3	0	3	100,00	3	2	1	0	100,00	66,67	33,33	0,00	0	0,00	100,00	33,33	3,33	21,30	
5	МКОУ СОШ № 16 г. Бирюсинска	1	0	1	100,00	1	1	0	0	100,00	100,00	0,00	0,00	0	0,00	100,00	0,00	3,00	15,00	
Всего городские ОО		11	0	11	100,00	11	6	4	1	100,00	54,55	36,36	9,09	0	0,00	100,00	45,45	3,52	24,52	
Сельские ОУ																				
6	МКОУ Тамгачетская СОШ	3	0	3	100,00	3	0	0	3	100,00	0,00	0,00	100,00	0	0,00	100,00	100,00	5,00	37,70	
7	МКОУ Джогинская СОШ	2	0	2	100,00	2	2	0	0	100,00	100,00	0,00	0,00	0	0,00	100,00	0,00	3,00	19,50	
8	МКОУ П. Черемховская СОШ	1	0	1	100,00	1	0	1	0	100,00	0,00	100,00	0,00	0	0,00	100,00	100,00	4,00	31,00	
9	МКОУ Соляновская СОШ	1	0	1	100,00	1	1	0	0	100,00	100,00	0,00	0,00	0	0,00	100,00	0,00	3,00	13,00	
10	МКОУ Староакульцетская ООШ	1	0	1	100,00	1	0	1	0	100,00	0,00	100,00	0,00	0	0,00	100,00	100,00	4,00	28,00	
Всего сельские ОО		8	0	8	100,00	8	3	2	3	100,00	37,50	25,00	37,50	0	0,00	100,00	62,50	3,80	25,84	
По району		19	0	19	100,00	19	9	6	4	100,00	47,37	31,58	21,05	0	0,00	100,00	52,63	3,66	25,18	

Областные показатели			
14 06 2019		28 06 2019	
средний первичный балл	23,2	средний первичный балл	
успеваемость	88,35	успеваемость	71,23
качество обученности	49,06	качество обученности	15,9
средняя отметка	3,5	средняя отметка	2,8

**ОГЭ – ИСТОРИЯ без XX века (14 06 2019 г.)**

№ п/п	ОО	Зарегистрировано участников	не явились	Сдавали ОГЭ		Подтвердили освоение основных общеобразовательных программ основного общего образования					% Подтвердили освоение основных общеобразовательных программ основного общего образования					Не подтвердили освоение основных общеобразовательных программ основного общего образования	% Не подтвердили освоение основных общеобразовательных программ основного общего образования	Успеваемость	Качество знаний	Средняя отметка	Средний тестовый балл
				Кол во	%	Всего	3	4	5	Всего	3	4	5								
Городские ОО																					
1	МКОУ Новобирюсинская СОШ	3	0	3	100,00	3	0	0	3	100,00	0,00	0,00	100,00	0	0,00	100,00	100,00	5,00	35,70		
По району																					
		3	0	3	100,00	3	0	0	3	100,00	0,00	0,00	100,00	0	0,00	100,00	100,00	5,00	35,70		

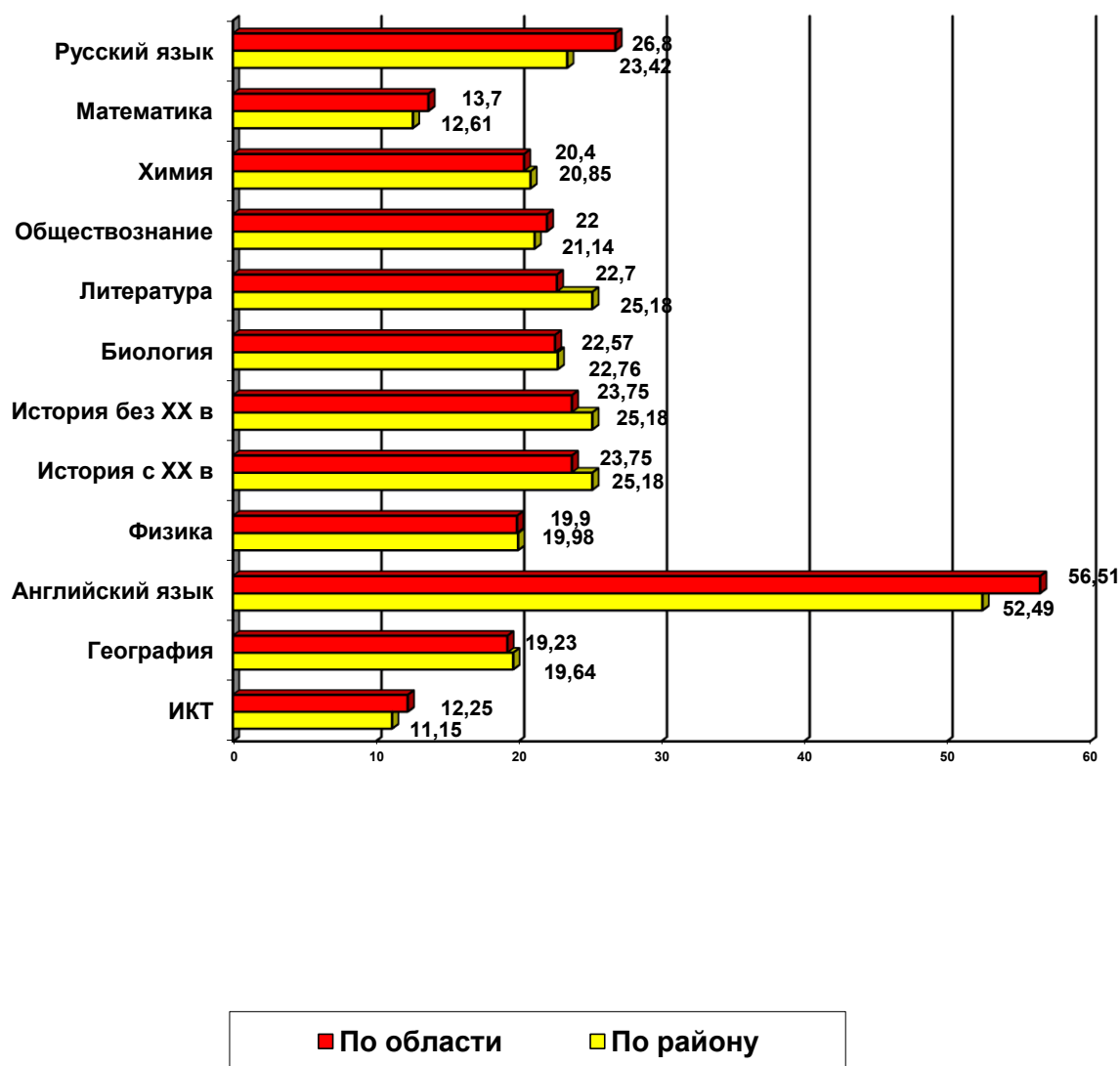
Областные показатели	
14 06 2019	
средний первичный балл	23 7
успеваемость	86 88
качество обученности	52 5
средняя отметка	3 5

ОГЭ - ХИМИЯ (04 06 2019 г +28 06 2019г +11 09 2019г )

№ п/п	ОО	Зарегистрировано участников ОГЭ	не явились	Сдавали ОГЭ		Подтвердили освоение основных общеобразовательных программ основного общего образования					% Подтвердили освоение основных общеобразовательных программ основного общего образования					Не подтвердили освоение основных общеобразовательных программ основного общего образования	% Не подтвердили освоение основных общеобразовательных программ основного общего образования	Успеваемость	Качество знаний	Средняя отметка	Средний тестовый балл
				Кол во	%	Всего	3	4	5	Всего	3	4	5								
Городские ОО																					
1	МКОУ СОШ N 85 г Тайшета	12	0	12	100,00	12	4	4	4	100,00	33,33	33,33	33,33	0	0,00	100,00	66,67	4,00	22,00		
2	МКОУ СОШ N 5 г Тайшета	2	0	2	100,00	2	1	1	0	100,00	50,00	50,00	0,00	0	0,00	100,00	50,00	3,50	18,00		
3	МКОУ СОШ N 1 г Тайшета	2	0	2	100,00	2	0	2	0	100,00	0,00	100,00	0,00	0	0,00	100,00	100,00	4,00	22,50		
4	МКОУ СОШ N 2 г Тайшета	1	0	1	100,00	1	0	1	0	100,00	0,00	100,00	0,00	0	0,00	100,00	100,00	4,00	22,00		
5	МКОУ СОШ N 23 г Тайшета	8	0	8	100,00	8	1	6	1	100,00	12,50	75,00	12,50	0	0,00	100,00	87,50	4,00	22,60		
6	МКОУ СОШ N 14 г Тайшета	3	0	3	100,00	3	2	1	0	100,00	66,67	33,33	0,00	0	0,00	100,00	33,33	3,33	17,30		
7	МКОУ СОШ N 16 г Бирюсинска	1	0	1	100,00	1	0	1	0	100,00	0,00	100,00	0,00	0	0,00	100,00	100,00	4,00	21,00		
8	МКОУ СОШ N 17 рп Юргы	1	0	1	100,00	1	1	0	0	100,00	100,00	0,00	0,00	0	0,00	100,00	0,00	3,00	16,00		
9	МКОУ СОШ N 24 рп Юргы	6	0	6	100,00	6	0	3	3	100,00	0,00	50,00	50,00	0	0,00	100,00	100,00	4,50	25,50		
10	МКОУ Новобирюсская СОШ	4	0	4	100,00	4	1	0	3	100,00	25,00	0,00	75,00	0	0,00	100,00	75,00	4,50	25,30		
11	МКОУ Квитковская СОШ N 1	3	0	3	100,00	3	0	2	1	100,00	0,00	66,67	33,33	0	0,00	100,00	100,00	4,33	24,00		
Всего городские ОО		43	0	43	100,00	43	10	21	12	100,00	23,26	48,84	27,91	0	0,00	100,00	76,74	3,92	21,47		
Сельские ОУ																					
12	МКОУ Тамгачетская СОШ	1	0	1	100,00	1	0	1	0	100,00	0,00	100,00	0,00	0	0,00	100,00	100,00	4,00	22,00		
13	МКОУ Шелевская СОШ	3	0	3	100,00	3	2	1	0	100,00	66,67	33,33	0,00	0	0,00	100,00	33,33	3,33	16,70		
14	МКОУ Старокульетская ООШ	1	0	1	100,00	1	0	1	0	100,00	0,00	100,00	0,00	0	0,00	100,00	100,00	4,00	18,00		
Всего сельские ОО		5	0	5	100,00	5	2	3	0	100,00	40,00	60,00	0,00	0	0,00	100,00	60,00	3,78	18,90		
По району		48	0	48	100,00	48	12	24	12	100,00	25,00	50,00	25,00	0	0,00	100,00	75,00	3,89	20,92		
ШИ N 24 ОАО 'РЖД																					
15	ШИ N 24 ОАО РЖД	4	0	4	100,00	4	2	0	2	100,00	50,00	0,00	50,00	0	0,00	100,00	50,00	4,00	19,80		
По району		52	0	52	100,00	52	14	24	14	100,00	26,92	46,15	26,92	0	0,00	100,00	73,08	3,90	20,85		
Экстерны																					
16	МКОУ СОШ N 2 г Тайшета	1	0	1	100,00	1	0	1	0	100,00	0,00	100,00	0,00	0	0,00	100,00	100,00	4,00	22,00		
По району		53	0	53	100,00	53	14	25	14	100,00	26,42	47,17	26,42	0	0,00	100,00	73,58	3,91	20,92		

Областные показатели					
04 06 2019			28 06 2019		
средний первичный балл	20 4		средний первичный балл	13 2	
успеваемость	93 49		успеваемость	81 12	
качество обученности	64 5		качество обученности	17 48	
средняя отметка	3 8		средняя отметка	3	
			11 09 2019		
средний первичный балл			средний первичный балл		12 9
успеваемость			успеваемость		88 44
качество обученности			качество обученности		8 47
средняя отметка			средняя отметка		2 9

## Средний тестовый балл за 2019 год в сравнении с областными показателями основного дня



**Количество выпускников 9 классов, не подтвердивших освоение  
основных образовательных программ в основной и дополнительный  
этапы 2019 года**

№	Образовательная организация	Количество выпускников				Количество не сданных предметов в основной этап						Количество не сданных предметов с учетом резервных дней (основной этап)				
		Всего	Не сдавших в основной этап		Не сдавших в основной этап (с резервными днями)		1	2	3	4	Не явка	1	2	3	4	Не явка
			Кол- во	%	Кол- во	%										
1	МКОУ СОШ №17 р п Юрты	15	6	40	1	6,67	3	2	1					1		
2	МКОУ СОШ №85 г Тайшета	105	24	22,9	3	1,95	13	8	1	2				1	2	
3	МКОУ СОШ №5 г Тайшета	84	17	20,2	1	1,19	7	9	1					1		
4	МКОУ Джогинская СОШ	13	0	0	0	0										
5	МКОУ Шелеховская СОШ	17	8	47,1	1	5,88	4	3	1					1		
6	МКОУ Шелаевкая СОШ	3	0	0	0	0										
7	МКОУ Николаевская СОШ	8	7	87,5	4	50	2	1	2	2				2	2	
8	МКОУ СОШ №1 г Тайшета	60	32	55	9	15	15	10	3	2	2	1	1	3	2	2
9	МКОУ Половино- Черемховская СОШ	10	3	30	0	0	1	2								
10	МКОУ СОШ № 23 г Тайшета	27	13	48,1	2	7,41	8	3	2					2		
11	МКОУ Рождественская СОШ	4	1	25	1	25				1					1	
12	МКОУ Мирнинская СОШ	12	0	0	0	0										
13	МКОУ Черчетская СОШ	7	0	0	0	0										
14	МКОУ Бузыкановская СОШ	5	0	0	0	0										
15	МКОУ Новобирюсинская СОШ	39	3	7,7	0	0	3									
16	МКОУ Новотреминская СОШ	3	0	0	0	0										

17	МКОУ Венгерская СОШ	5	2	40	0	0	2										
18	МКОУ СОШ №24 р п Юрты	34	13	38,2	1	2,94	10	3				1					
19	МКОУ СОШ №10 г Бирюсинска	32	5	15,6	0	0	4	1									
20	МКОУ СОШ № 16 г Бирюсинска	45	11	24,4	2	4,44	8	3				2					
21	МКОУ СОШ № 6 г Бирюсинска	19	7	36,8	1	5,26	5	1	1					1			
22	МКОУ СОШ №14 г Тайшета	43	21	48,8	4	9,3	9	11			1	3				1	
23	МКОУ Соляновская СОШ	12	8	66,7	1	8,33	4	4		1						1	
24	МКОУ Бирюсинская СОШ	7	4	57,1	0	0	3	1									
25	МКОУ СОШ №2 г Тайшета	89	36	40,4	5	5,62	22	9	5					5			
26	МКОУ Зареченская СОШ	6	1	16,7	0	0		1									
27	МКОУ Квитокская СОШ №1	39	17	43,6	7	17,95	8	3	4	2	1	1		4	2		
28	МКОУ Шиткинская СОШ	30	16	53,3	7	23,33	3	6	6	1				6	1		
29	МКОУ Староаккульшетская ООШ	8	4	50	2	25	2	1	1			1		1			
30	МКОУ Невельская ООШ	4	3	75	0	0	1	2									
31	МКОУ Березовская СОШ	14	7	50	2	14,29	3	2	2					2			
32	МКОУ Тамтачетская СОШ	15	1	6,8	0	0		1									
33	МКОУ Облепихинская ООШ	1	1	100	0	0		1									
34	МКОУ Тальская ООШ	8	4	50	0	0	4										
35	Школа-интернат №24 ОАО РЖД	25	2	8	0	0	2										
Итого		848	277	32,7	54	6,37	140	90	30	11	3	9	1	30	11	3	

Примечание по результатам дополнительного этапа (сентябрьские сроки) не подтвердил освоение ООП 1 выпускник - экстерн МКОУ СОШ №1 г Тайшета

**Выпускники 9 классов,  
получившие аттестат с отличием.**

На получение аттестатов с отличием было заявлено 59 выпускников из 19-ти ОО района (в 2018 г - 46 чел) По результатам государственной итоговой аттестации 49 выпускников из 18-ти ОО, получили аттестат с отличием (в 2018 г -35 чел)

№	Образовательные организации	Заявлено	Получили	Не получили
1	МКОУ СОШ № 16 г Бирюсинска	3	3	0
2	МКОУ СОШ № 6 г Бирюсинска	1	1	0
3	МКОУ СОШ № 10 г Бирюсинска	5	3	2
4	МКОУ СОШ № 1 г Тайшета	6	5	1
5	МКОУ Новобирюсинская СОШ	6	6	0
6	МКОУ СОШ № 2 г Тайшета	3	2	1
7	МКОУ СОШ № 17 р п Юрты	1	1	0
8	МКОУ СОШ № 5 г Тайшета	3	3	0
9	МКОУ СОШ № 85 г Тайшета	11	10	1
10	МКОУ Квитокская СОШ №1	2	1	1
11	МКОУ СОШ № 24 р п Юрты	5	5	0
12	МКОУ СОШ № 14 г Тайшета	2	1	1
13	МКОУ Венгерская СОШ	1	1	0
14	МКОУ Шелеховская СОШ	2	2	0
15	МКОУ Тамтачетская СОШ	2	1	1
16	МКОУ Дзюгинская СОШ	2	2	0
17	МКОУ Шиткинская СОШ	2	1	1
18	МКОУ Невельская ООШ	1	0	1
19	Школа-интернат № 24 ОАО «РЖД»	1	1	0
Итого		59	49	10

**РЕЗУЛЬТАТЫ ГОСУДАРСТВЕННОЙ ИТОГОВОЙ АТТЕСТАЦИИ  
ПО ОБРАЗОВАТЕЛЬНЫМ ПРОГРАММАМ ОСНОВНОГО ОБЩЕГО ОБРАЗОВАНИЯ  
В ИРКУТСКОЙ ОБЛАСТИ**

**Информационно-статистические материалы**



## СОДЕРЖАНИЕ

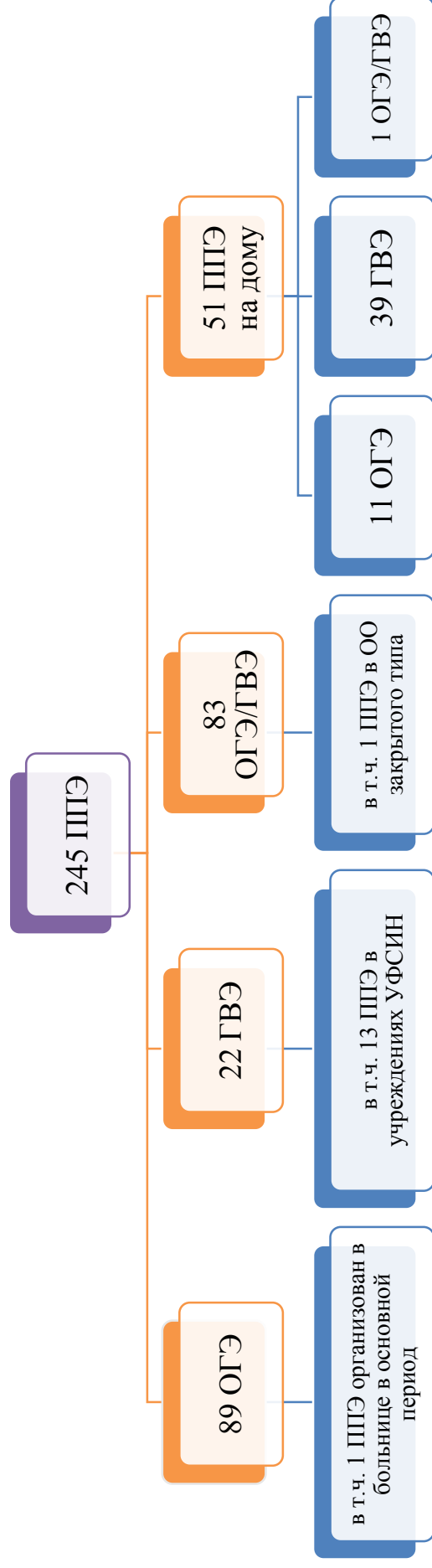
Перечень условных обозначений, сокращений и терминов.....	4
Количество и типы ППЭ.....	5
Состав предметных комиссий ГИА-9.....	6
Данные о количестве участников ГИА-9 Иркутской области.....	8
Проведение итогового собеседования по русскому языку.....	9
Данные о количестве выпускников Иркутской области - участников ГИА-9 в форме ОГЭ.....	10
Данные о количестве участников ОГЭ по предметам по выбору.....	11
Данные о результатах ГИА-9 в форме ОГЭ по Иркутской области. Обязательные предметы.....	12
Доля выпускников, получивших соответствующую отметку по обязательным предметам.....	13
Динамика показателей успеваемости и качества обучения обучающихся 9-х классов по обязательным предметам.....	14
Динамика показателей среднего балла и средней отметки обучающихся 9-х классов по обязательным предметам.....	15
Доля выпускников, успешно сдавших ГИА-9 в форме ОГЭ по обязательным предметам.....	16
Данные о результатах ГИА-9 в форме ОГЭ по Иркутской области. Предметы по выбору.....	17
Динамика показателей успеваемости и качества обучения обучающихся 9-х классов. Предметы по выбору.....	18
Средняя отметка обучающихся ГИА-9 в форме ОГЭ по предметам по выбору.....	19
Средний первичный балл ГИА -9 в форме ОГЭ по предметам по выбору.....	19
Результативность сдачи ОГЭ.....	20
Результаты ГИА-9 в форме ГВЭ по Иркутской области. Обязательные предметы.....	21
Результаты ГИА-9 в форме ГВЭ по Иркутской области. Предметы по выбору.....	23
Данные о количестве участников ГВЭ по выбору.....	24

Средняя отметка обучающихся ГИА-9 в форме ГВЭ по предметам по выбору.....	24
Динамика показателей успеваемости и качества обучения по результатам ГВЭ. Предметы по выбору.....	25
Информация об апелляциях.....	26
Количество участников ГИА, обратившихся в конфликтную комиссию (2017-2019 г.г.).....	27

**Перечень условных обозначений, сокращений и терминов**

ГИА / ГИА-9	Государственная итоговая аттестация по образовательным программам основного образования
ОГЭ	Основной государственный экзамен
ГВЭ	Государственный выпускной экзамен
ГЭК	Государственная экзаменационная комиссия Иркутской области
ППЭ	Пункт проведения экзамена
РИС	Региональная информационная система обеспечения проведения ГИА обучающихся, освоивших основные образовательные программы основного общего образования
РЦОИ	Региональный центр обработки информации

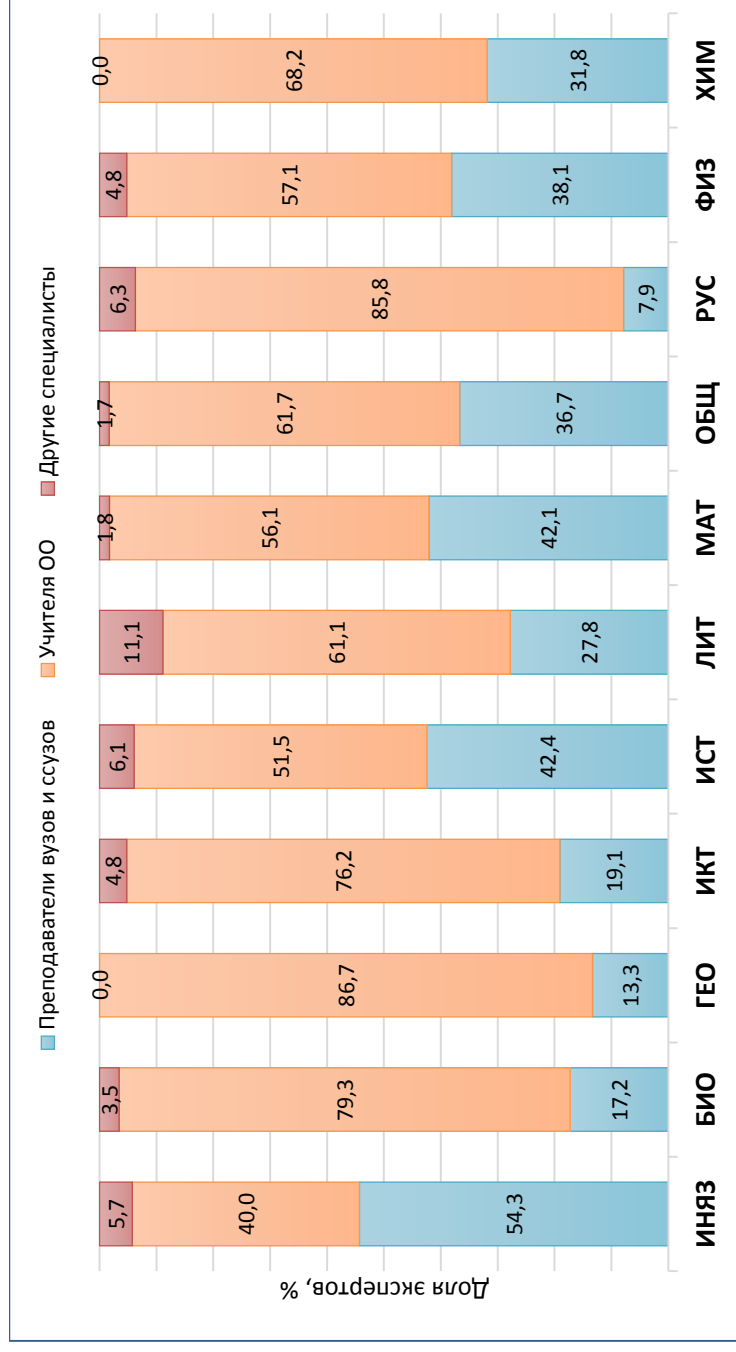
## Количество и типы ППЭ



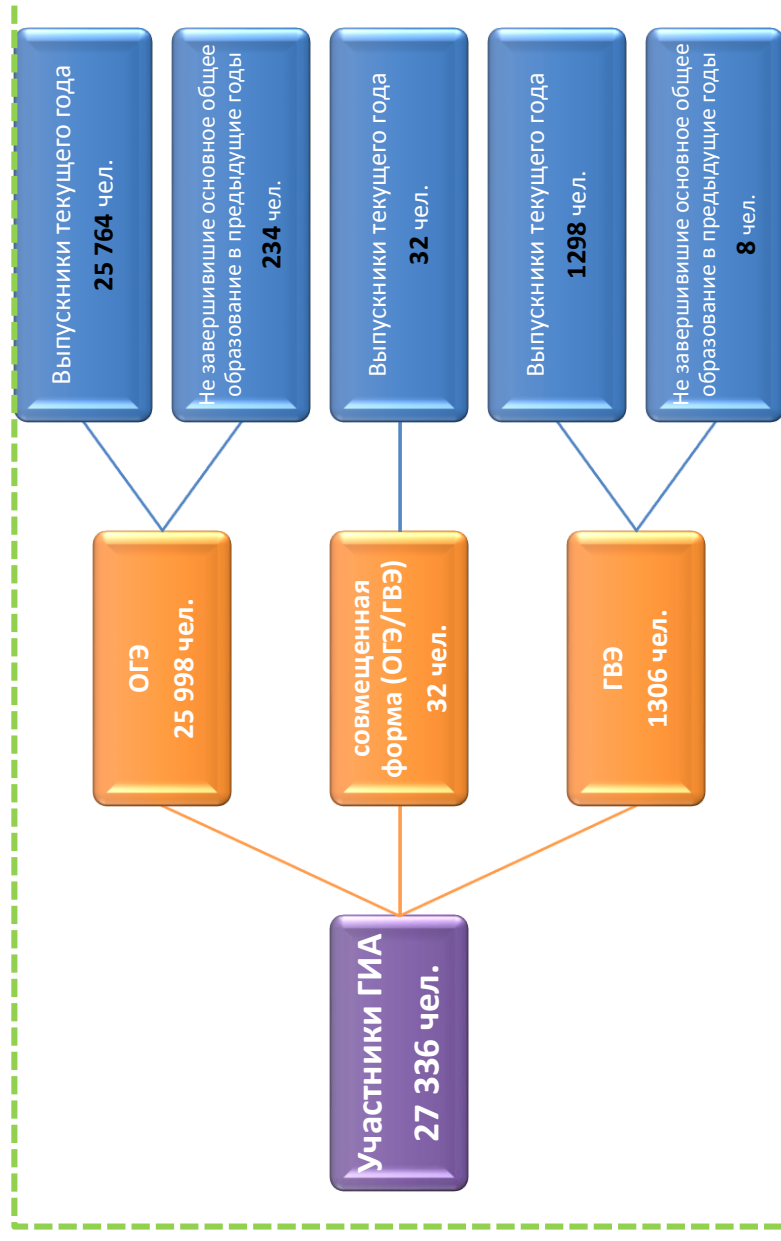
### Состав предметных комиссий ГИА-9

Предмет	Количество зарегистрированных экспертов	Количество явившихся экспертов	Количество экспертов, имеющий статус		
			ведущий эксперт	старший эксперта	основной эксперта
АНГ	30	30	2	5	23
БИО	31	29	2	3	24
ГЕО	16	15	1	4	10
ИКТ	22	21	2	4	15
ИСТ	36	33	2	7	24
ЛИТ	18	18	1	3	14
МАТ	61	57	3	11	43
НЕМ	3	3		2	1
ОБЩ	62	60	2	15	43
РУС	136	127	3	31	93
ФИЗ	22	21	1	6	14
ФРА	3	2		2	
ХИМ	22	22	2	4	16
<b>Итого</b>	<b>462</b>	<b>438</b>	<b>21</b>	<b>97</b>	<b>320</b>

## Состав предметных комиссий по основному месту работы



# Данные о количестве участников ГИА-9 Иркутской области



### Проведение итогового собеседования по русскому языку

	13.02.2019 г.	13.03.2019 г.	06.05.2019 г.
Кол-во зарегистрированных на ИС	27 289	689	88
Кол-во участников ИС	26 982	626	71

	Кол-во зарегистрированных на ИС	Кол-во явившихся на ИС	Получили "зачет"	% получивших "зачет"	Получили "незачет"	В том числе в основной день (13.02.2019)		
						кол-во явившихся на ИС	получили "зачет"	% получивших "зачет"
Муниципальное образование	27308	27256	27241	99,94	15	26982	26592	98,55
Иркутская область								390

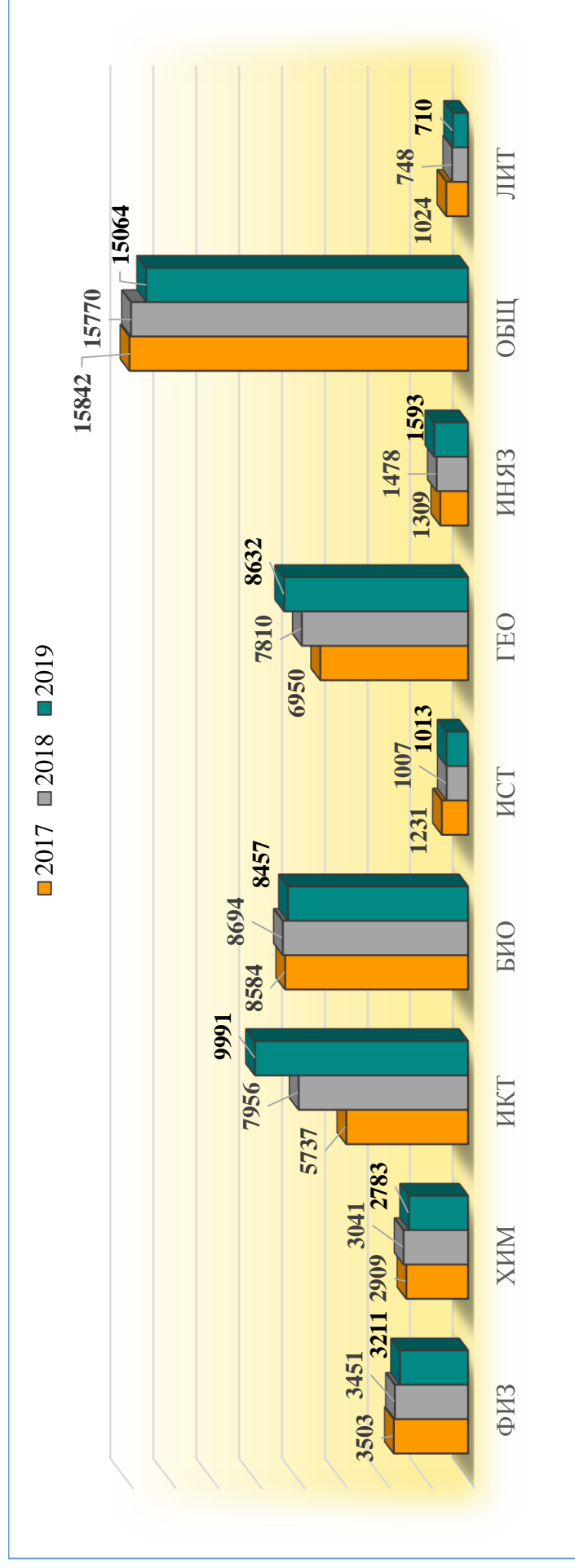


## Данные о количестве выпускников Иркутской области - участников ГИА-9 в форме ОГЭ

В таблице приведены данные по количеству участников ОГЭ досрочного и основного этапов, явившихся на экзамен.

Экзамен	Предмет	2015	2016	2017	2018	2019
Русский язык	Русский язык	22 465	23 148	23 723	25 043	25 829
Математика	Математика	22 603	23 141	23 722	25 136	25 902
Физика	Физика	415	3 860	3 503	3 451	3 211
Химия	Химия	257	2 629	2 909	3 041	2 783
Информатика	Информатика	394	3 075	5 737	7 956	9 991
Биология	Биология	311	9 035	8 584	8 694	8 457
История	История	77	2 264	1 231	1 007	-
	История с XX веком	-	-	-	-	852
	История без XX века	-	-	-	-	161
География	География	70	6 026	6 950	7 810	8 632
Иностранный язык	Английский язык	215	1 436	1 258	1 428	1 543
	Немецкий язык	16	26	35	41	34
	Французский язык	-	7	15	9	16
	Испанский язык	-	-	1	-	-
Обществознание	Обществознание	1 019	16 462	15 842	15 770	15 064
Литература	Литература	57	1 099	1 024	748	710
Итого человеко-экзаменов		<b>47 899</b>	<b>92 208</b>	<b>94 534</b>	<b>100 134</b>	<b>103 185</b>

Данные о количестве участников ОГЭ по предметам по выбору

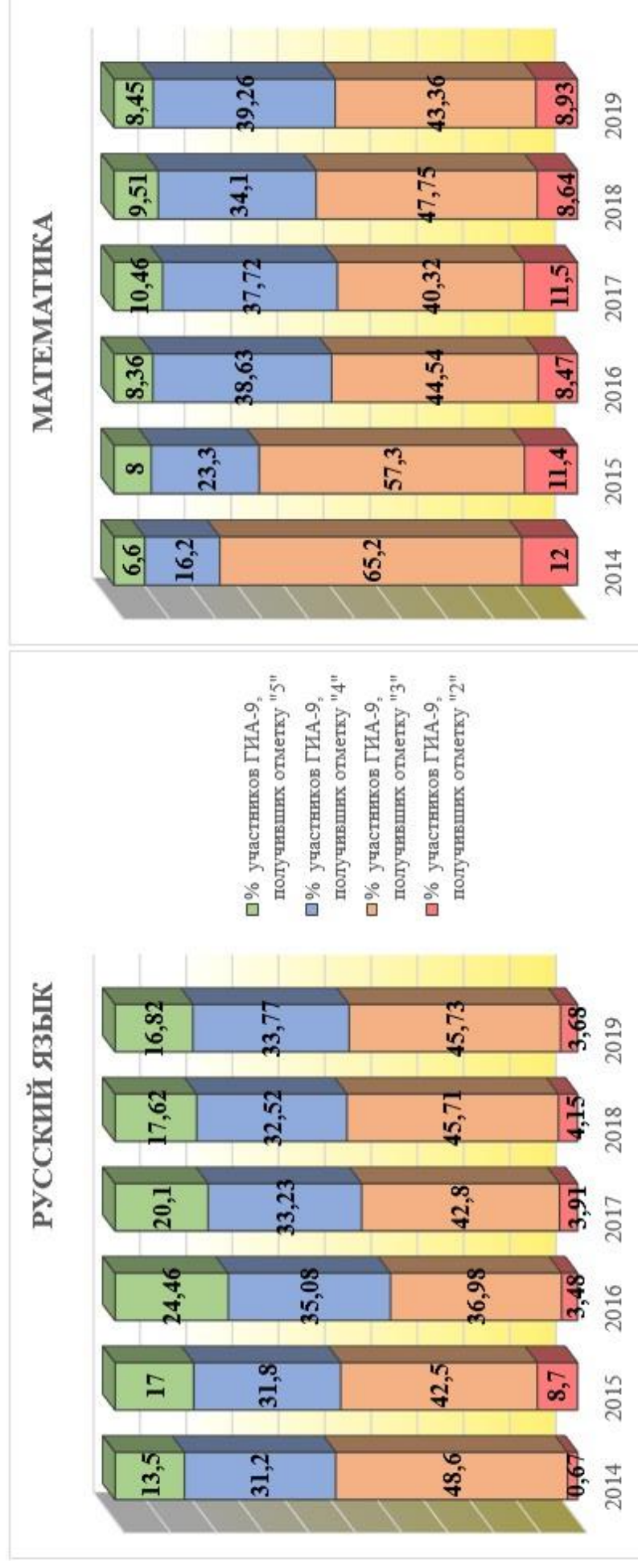


# Данные о результатах ГИА-9 в форме ОГЭ по Иркутской области. Обязательные предметы

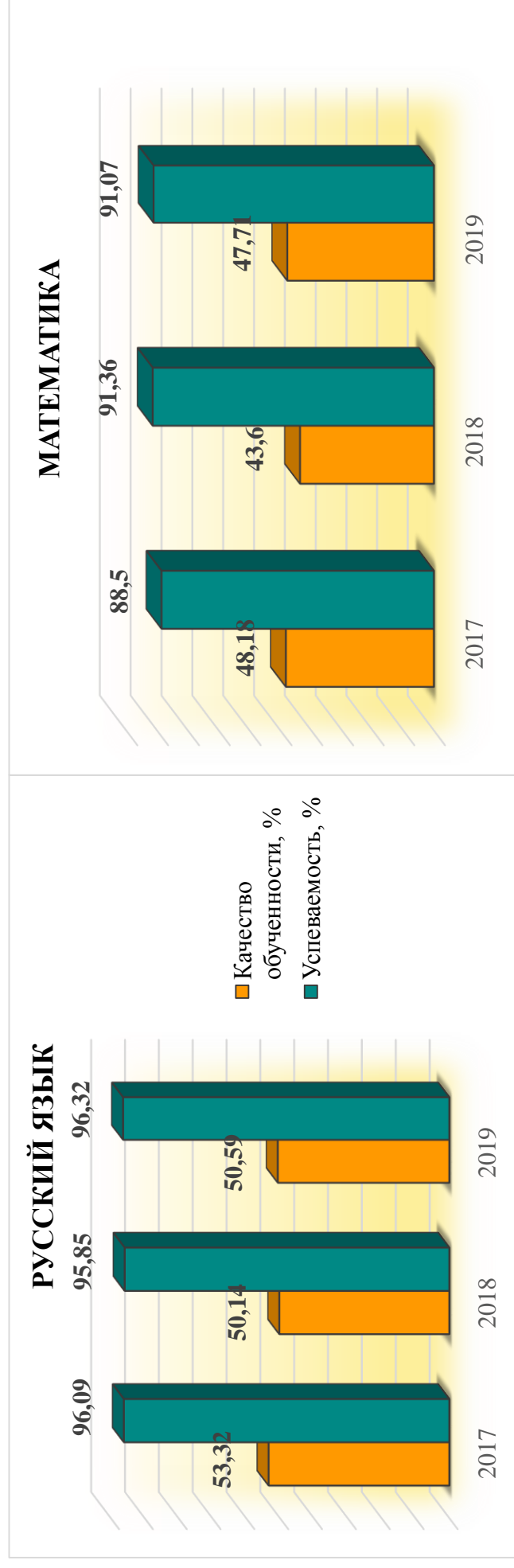
В таблице приведены результаты участников ОГЭ досрочного и основного этапов, явившихся на экзамен.

Показатели	Русский язык			Математика		
	2017	2018	2019	2017	2018	2019
Количество участников	23 723	25 043	25829	23 722	25 136	25902
Успеваемость %	96,09	95,85	96,32	88,5	91,36	91,07
Качество обученности %	53,32	50,14	50,59	48,18	43,6	47,71
Количество участников ОГЭ, получивших отметку "2"	927	1 038	950	2 727	2 170	2314
% участников ОГЭ, получивших отметку "2"	3,91	4,15	3,68	11,5	8,64	8,93
Количество участников ОГЭ, получивших отметку "3"	10 145	11 446	11809	9 562	12 002	11229
% участников ОГЭ, получивших отметку "3"	42,8	45,71	45,73	40,3	47,76	43,36
Количество участников ОГЭ, получивших отметку "4"	7 881	8 144	8722	8 946	8 568	10167
% участников ОГЭ, получивших отметку "4"	33,23	32,52	33,77	37,72	34,1	39,26
Количество участников ОГЭ, получивших отметку "5"	4 767	4412	4344	2 481	2 389	2189
% участников ОГЭ, получивших отметку "5"	20,1	17,62	16,82	10,46	9,51	8,45
Количество участников ОГЭ, получивших максимальный балл	307	208	243	24	42	56
% участников ОГЭ, получивших максимальный балл	1,29	0,83	0,94	0,1	0,17	0,22
Количество участников ОГЭ, получивших минимальный балл	3	6	5	32	61	22
% участников ОГЭ, получивших минимальный балл	0,01	0,02	0,02	0,13	0,24	0,08
Количество участников ОГЭ, чьи результаты аннулированы по решению ГЭК в связи с нарушением установленного порядка проведения ГИА	3	3	4	6	7	3
Средний балл	27,64	26,94	27,1	14,4	13,99	14,32
Средняя отметка	3,7	3,64	3,64	3,47	3,44	3,47

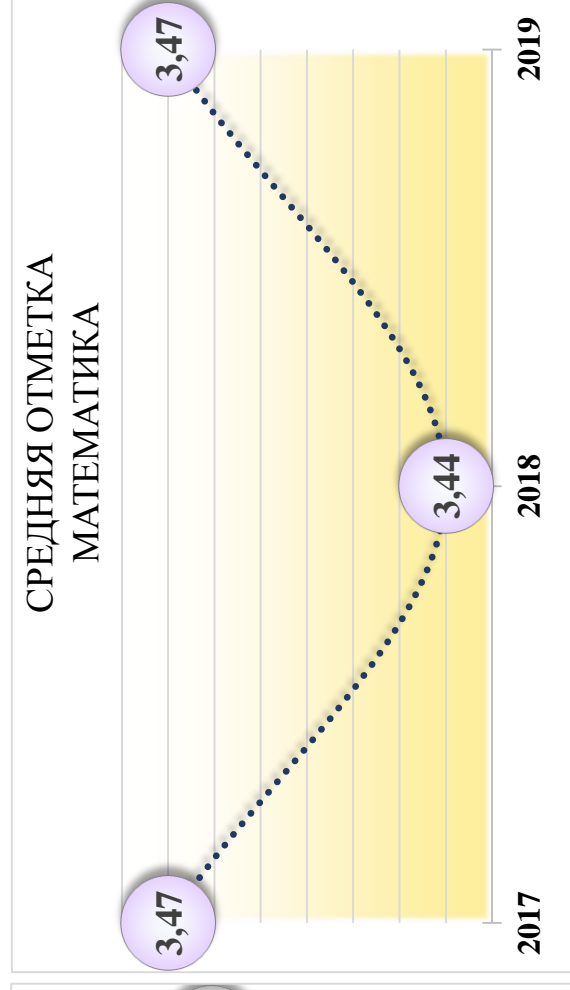

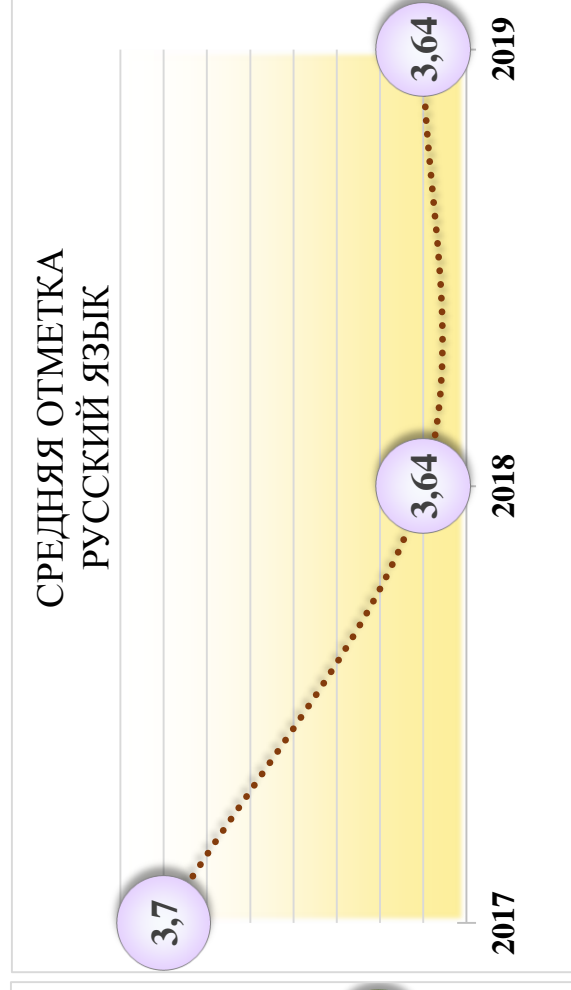
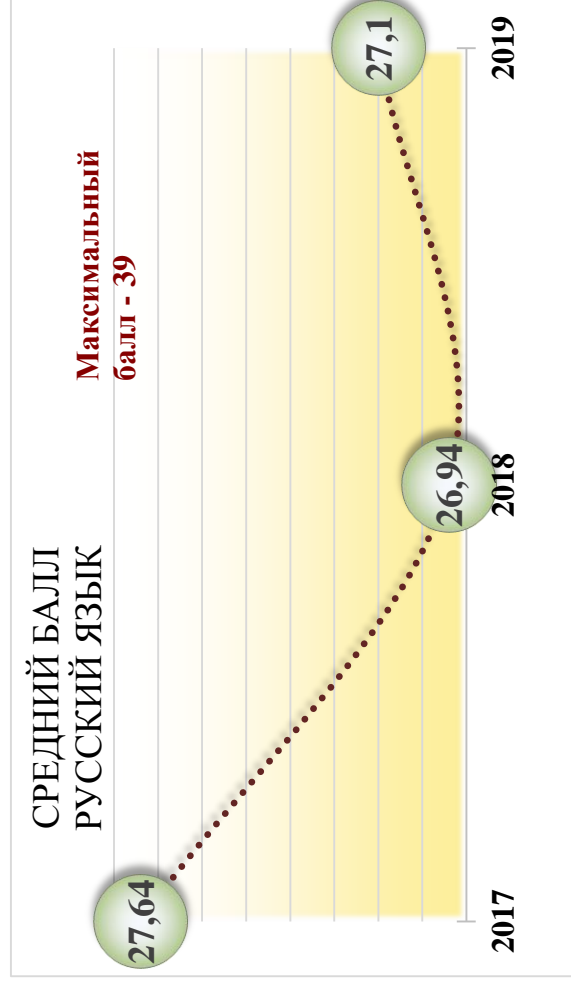
Доля выпускников, получивших соответствующую отметку по обязательным предметам



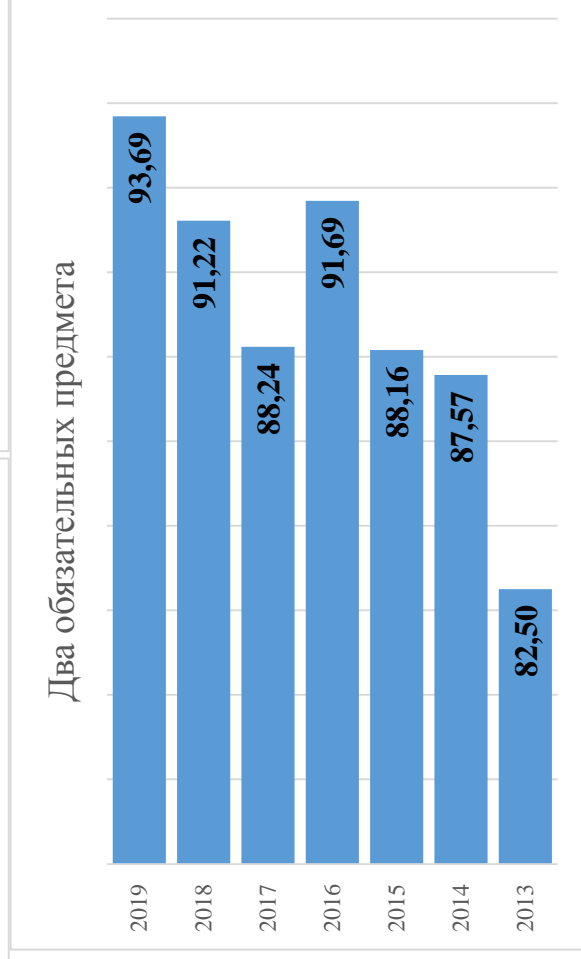
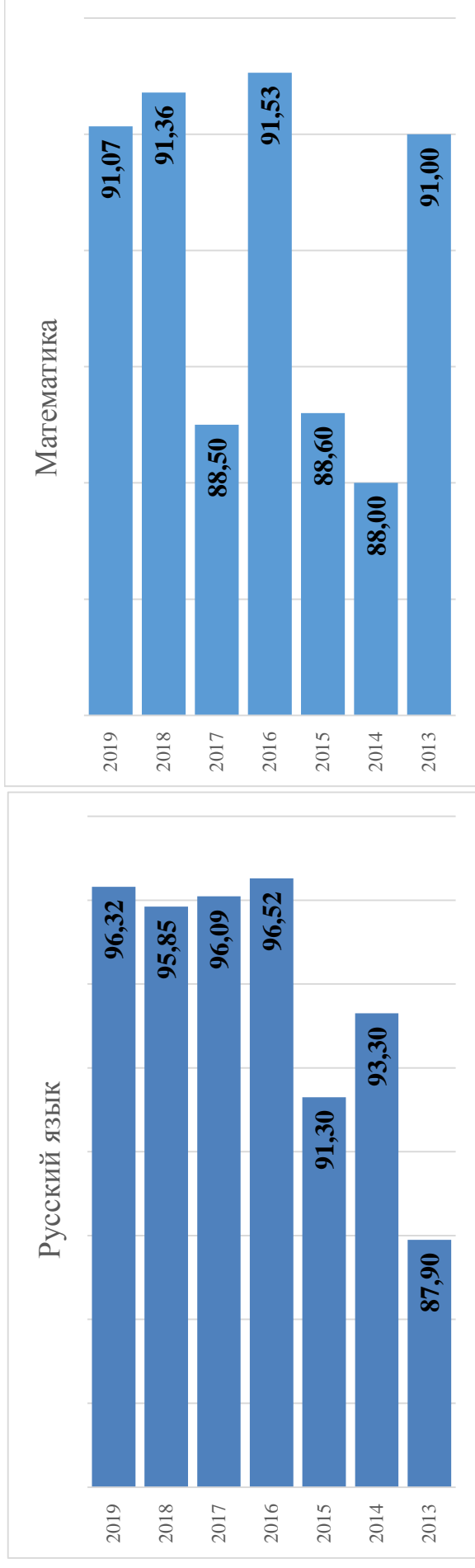
**Динамика показателей успеваемости и качества обученности обучающихся 9-х классов по обязательным предметам**



Динамика показателей среднего балла и средней отметки обучающихся 9-х классов по обязательным предметам



# Доля выпускников, успешно сдавших ГИА-9 в форме ОГЭ по обязательным предметам



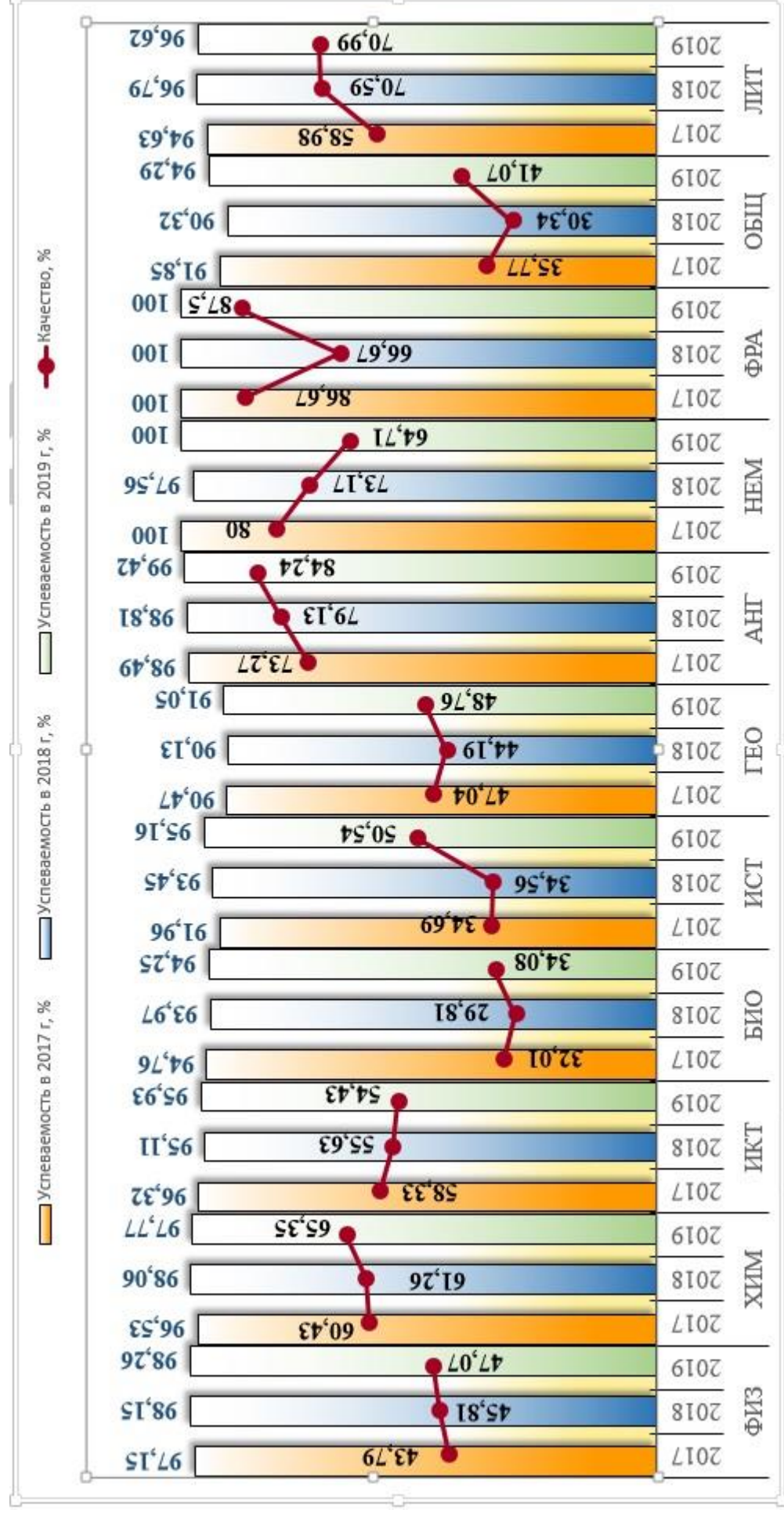
## Данные о результатах ГИА-9 в форме ОГЭ по Иркутской области. Предметы по выбору

Показатели	ФИЗ	ХИМ	ИКТ	БИО	ГЕО	АНГ	НЕМ	ФРА	ОБЩ	ЛИТ	ИСТ	
											с XX веком	без XX века
Количество участников	3211	2783	9991	8457	8632	1543	34	16	15064	710	852	161
Успеваемость %	98,26	97,77	95,93	94,25	91,05	99,42	100	100	94,29	96,62	94,95	96,27
Качество обученности %	47,07	65,35	54,43	34,08	48,76	84,24	64,71	87,5	41,07	70,99	49,77	54,66
Количество участников ОГЭ, получивших отметку "2"	56	62	407	486	772	9	0	0	860	24	43	6
% участников ОГЭ, получивших отметку "2"	1,74	2,23	4,07	5,75	8,95	0,58	0	0	5,71	3,38	5,05	3,73
Количество участников ОГЭ, получивших отметку "3"	1643	902	4146	5089	3650	234	12	2	8014	182	385	67
% участников ОГЭ, получивших отметку "3"	51,18	32,42	41,5	60,18	42,29	15,18	35,29	12,5	53,22	25,63	45,19	41,61
Количество участников ОГЭ, получивших отметку "4"	1238	1148	3752	2651	3139	496	19	11	5897	275	325	66
% участников ОГЭ, получивших отметку "4"	38,57	41,27	37,55	31,35	36,37	32,17	55,88	68,75	39,16	38,73	38,15	40,99
Количество участников ОГЭ, получивших отметку "5"	273	670	1686	231	1069	803	3	3	288	229	99	22
% участников ОГЭ, получивших отметку "5"	8,5	24,08	16,88	2,73	12,39	52,08	8,82	18,75	1,91	32,25	11,62	13,66
Количество участников ОГЭ, получивших максимальный балл	1	18	185	0	37	25	0	0	0	24	3	0
% участников ОГЭ, получивших максимальный балл	0,03	0,65	1,85	0	0,43	1,62	0	0	0	3,38	0,35	0
Количество участников ОГЭ, получивших минимальный балл	0	0	19	0	0	0	0	0	0	3	0	0
% участников ОГЭ, получивших минимальный балл	0	0	0,19	0	0	0	0	0	0	0,42	0	0
Количество участников ОГЭ, чьи результаты аннулированы по решению ГЭК в связи с нарушением установленного порядка проведения ГИА	1	1	0	0	2	1	0	0	5	0	0	0
Средний балл	19,9	20,69	12,25	22,57	19,23	56,51	48,26	53,81	22,97	22,7	23,75	24,55
Средняя отметка	3,54	3,87	3,67	3,31	3,52	4,36	3,74	4,06	3,37	4	3,56	3,65



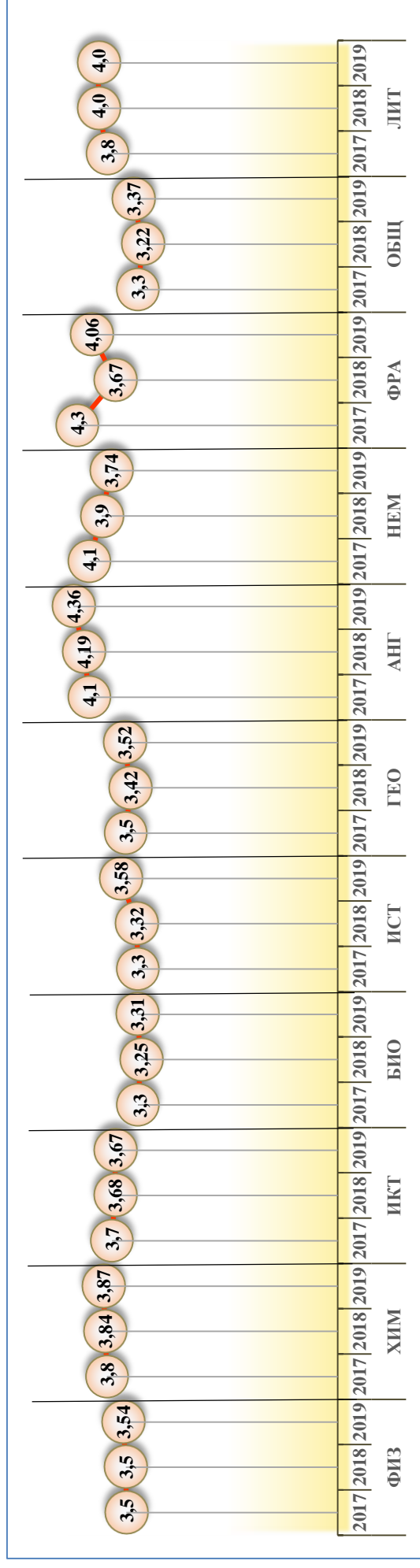
# Динамика показателей успеваемости и качества обучения обучающихся 9-х классов.

## Предметы по выбору\*

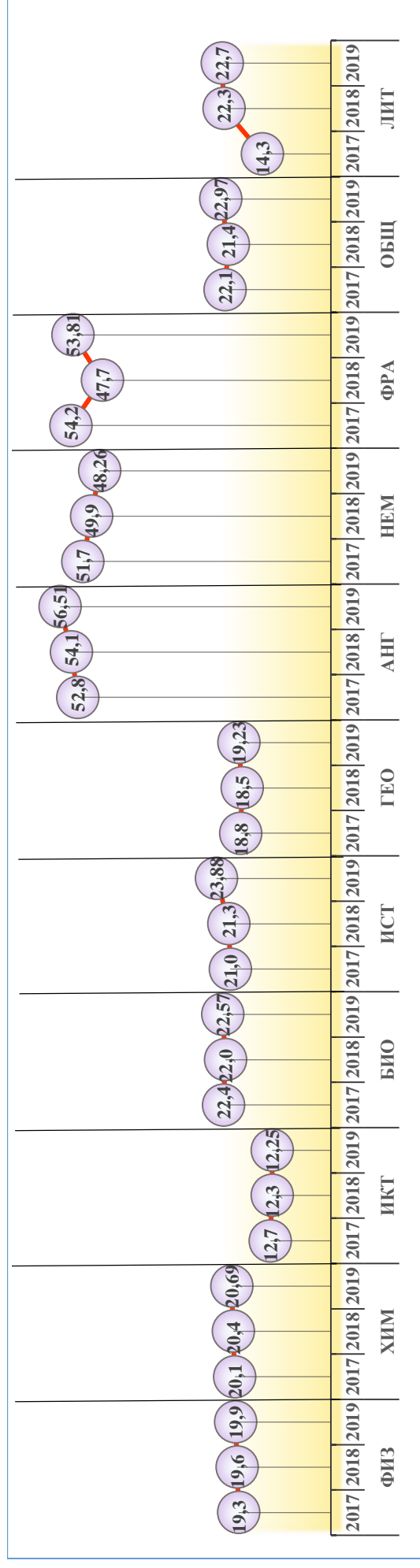


\* В диаграмме объединены результаты по экзаменам «История без XX века» и «История с XX веком»

### Средняя отметка обучающихся ГИА-9 в форме ОГЭ по предметам по выбору

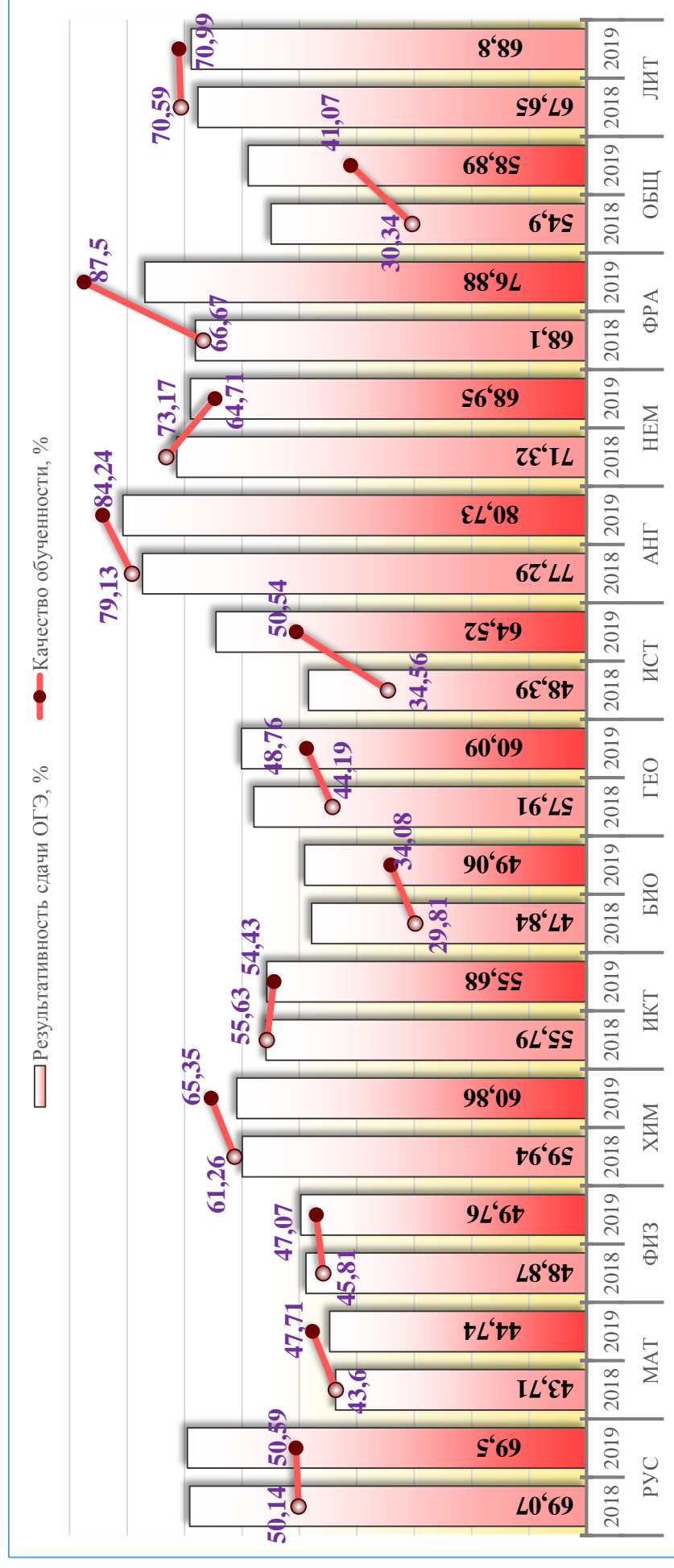


### Средний первичный балл ГИА -9 в форме ОГЭ по предметам по выбору



## Результативность сдачи ОГЭ

Результативность сдачи ОГЭ – средний процент полученных выпускниками первичных баллов по тому или иному предмету по отношению к максимально возможному (процент выполнения работы).



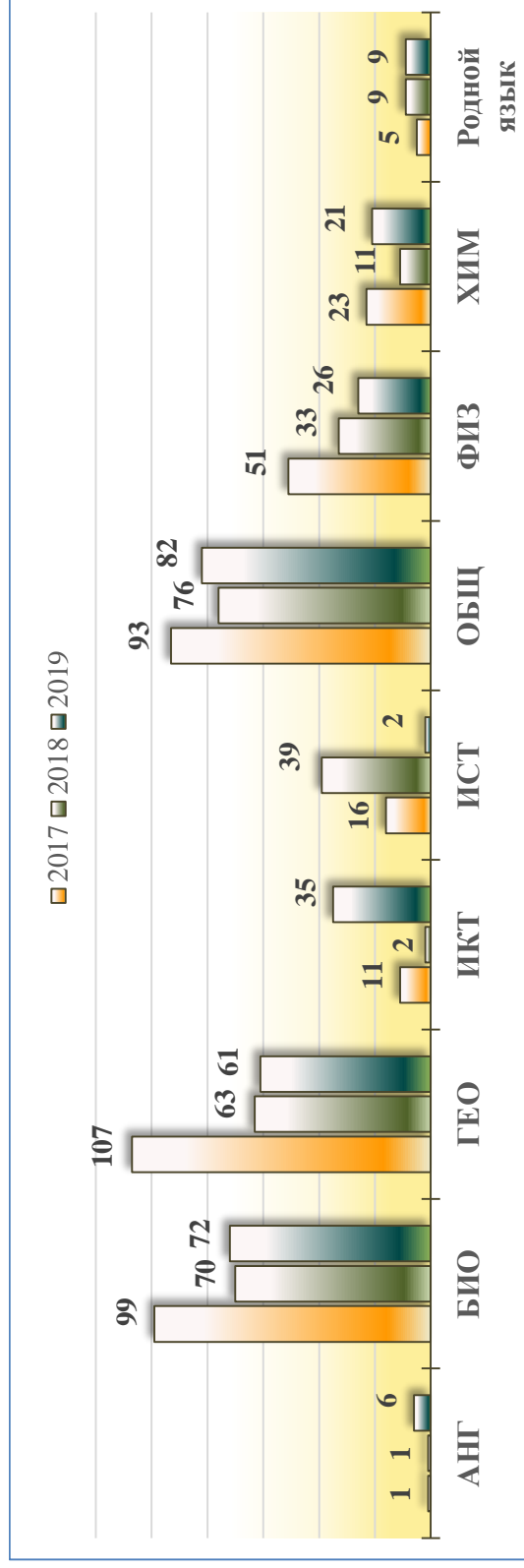
Предмет	Русский язык													
	2017					2018					2019			
	Всего	Сочинение	Изложение с творческим заданием	Устная форма	Всего	Сочинение	Изложение с творческим заданием	Устная форма	Всего	Сочинение	Изложение с творческим заданием	Устная форма		
Количество участников экзамена из них участники организаций закрытого типа	1254	77	1173	4	1173	132	1038	3	1306	118	1187	1		
	194	0	194	0	145	11	134	0	146	11	135	0		
	99,92	100	99,91	100	100	100	100	100	100	100	100	100		
	53,83	45,45	54,39	50	38,87	55,64	36,57	66,67	50,92	57,63	50,21	100		
	1	0	1	0	0	0	0	0	0	0	0	0		
	0,08	0	0,09	0	0	0	0	0	0	0	0	0		
	578	42	534	2	717	59	657	1	641	50	591	0		
	46,09	54,55	45,52	50	61,13	44,36	63,43	33,33	49,08	42,37	49,79	0		
	561	29	530	2	394	61	331	2	580	57	522	1		
	44,74	37,66	45,18	50	33,59	46,62	31,71	66,67	44,41	48,31	43,98	100		
Количество участников ГВЭ, получивших отметку "4"	114	6	108	0	62	12	50	0	85	11	74	0		
	9,09	7,79	9,21	0	5,29	9,02	4,86	0	6,5	9,32	6,23	0		
	3,6	3,5	3,6	3,5	3,44	3,65	3,41	3,67	3,57	3,67	3,56	4		

Предмет	Математика				
	2017	2018	2019		
			Всего	Устная форма	Письменная форма
Количество участников экзамена	1266	1210*	1321	1	1320
<i>из них участники организаций закрытого типа</i>	193	145	148	0	148
Успеваемость %	97	97,6	97,2	100	97,2
Качество обученности %	47,24	50,7	49,96	0	50
Количество участников ГВЭ, получивших отметку "2"	38	29	37	0	37
% участников ГВЭ, получивших отметку "2"	3	2,4	2,8	0	2,8
Количество участников ГВЭ, получивших отметку "3"	630	567	624	1	623
% участников ГВЭ, получивших отметку "3"	49,76	46,9	47,2	100	47,2
Количество участников ГВЭ, получивших отметку "4"	494	483	510	0	510
% участников ГВЭ, получивших отметку "4"	39,02	39,95	38,6	0	38,64
Количество участников ГВЭ, получивших отметку "5"	104	130	150	0	150
% участников ГВЭ, получивших отметку "5"	8,21	10,75	11,35	0	11,36
<b>Средняя отметка</b>	<b>3,5</b>	<b>3,59</b>	<b>3,59</b>	<b>3</b>	<b>3,59</b>

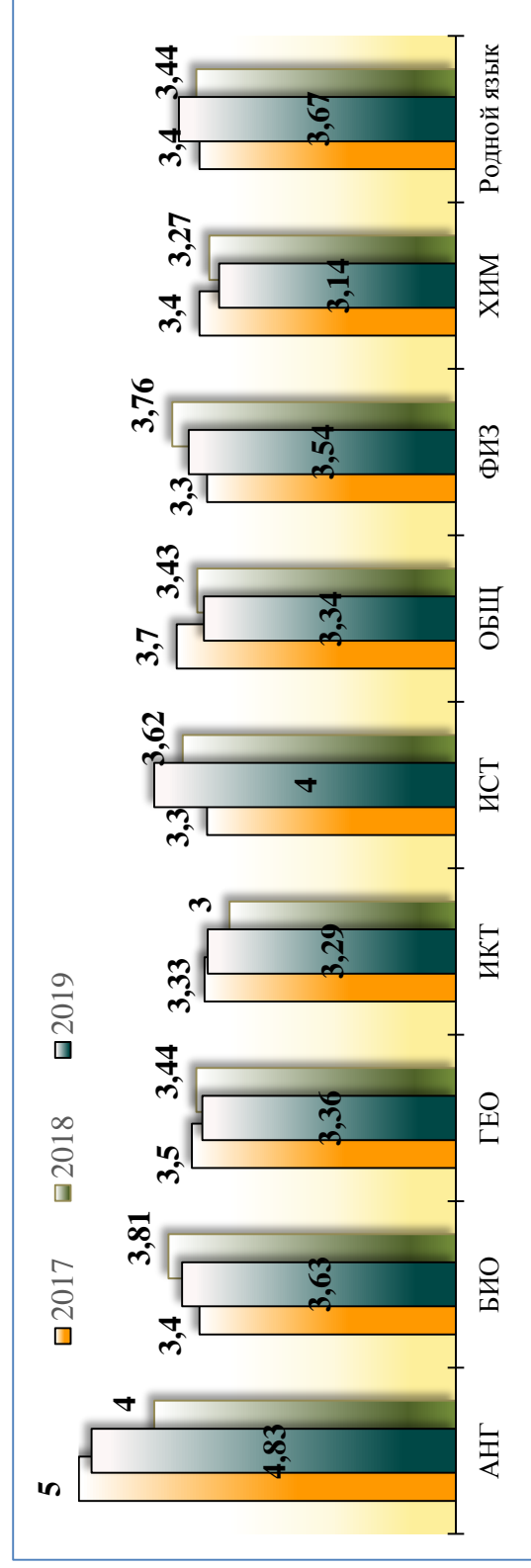
Результаты ГИА-9 в форме ГВЭ по Иркутской области. Предметы по выбору

Предмет	Английский язык	Биология	География	Информатика и ИКТ	История (с XX веком)	Обществознание	Физика	Химия	Родной язык
<b>Количество участников</b>	6	72	61	35	2	82	26	21	9
<i>из них участники организаций закрытого типа</i>	5	70	58	34	2	78	26	21	0
<b>Успеваемость %</b>	100	100	100	97,14	100	100	100	100	88,89
<b>Качество обученности %</b>	100	58,33	34,43	22,86	100	29,27	53,85	14,29	66,67
<b>Количество участников ГВЭ, получивших отметку "2"</b>	0	0	0	1	0	0	0	0	1
<b>% участников ГВЭ, получивших отметку "2"</b>	0	0	0	2,86	0	0	0	0	11,11
<b>Количество участников ГВЭ, получивших отметку "3"</b>	0	30	40	26	0	58	12	18	2
<b>% участников ГВЭ, получивших отметку "3"</b>	0	41,67	65,57	74,29	0	70,73	46,15	85,71	22,22
<b>Количество участников ГВЭ, получивших отметку "4"</b>	1	39	20	5	2	20	14	3	5
<b>% участников ГВЭ, получивших отметку "4"</b>	16,67	54,17	32,79	14,29	100	24,39	53,85	14,29	55,56
<b>Количество участников ГВЭ, получивших отметку "5"</b>	5	3	1	3	0	4	0	0	1
<b>% участников ГВЭ, получивших отметку "5"</b>	83,33	4,17	1,64	8,57	0	4,88	0	0	11,11
<b>Средняя отметка</b>	4,83	3,63	3,36	3,29	4	3,34	3,54	3,14	3,67

### Данные о количестве участников ГВЭ по выбору

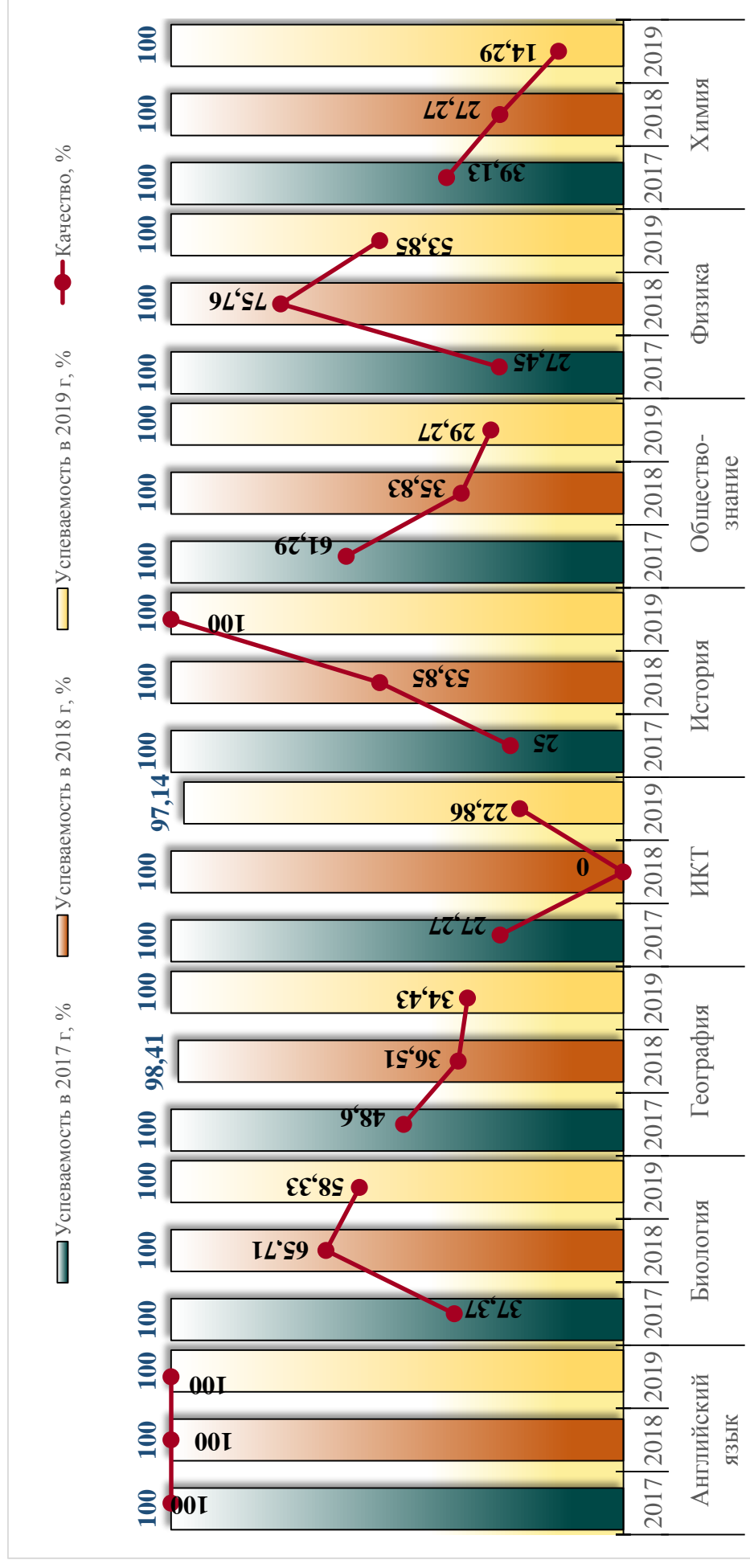


### Средняя отметка обучающихся ГИА-9 в форме ГВЭ по предметам по выбору





# Динамика показателей успеваемости и качества обученности по результатам ГВЭ. Предметы по выбору





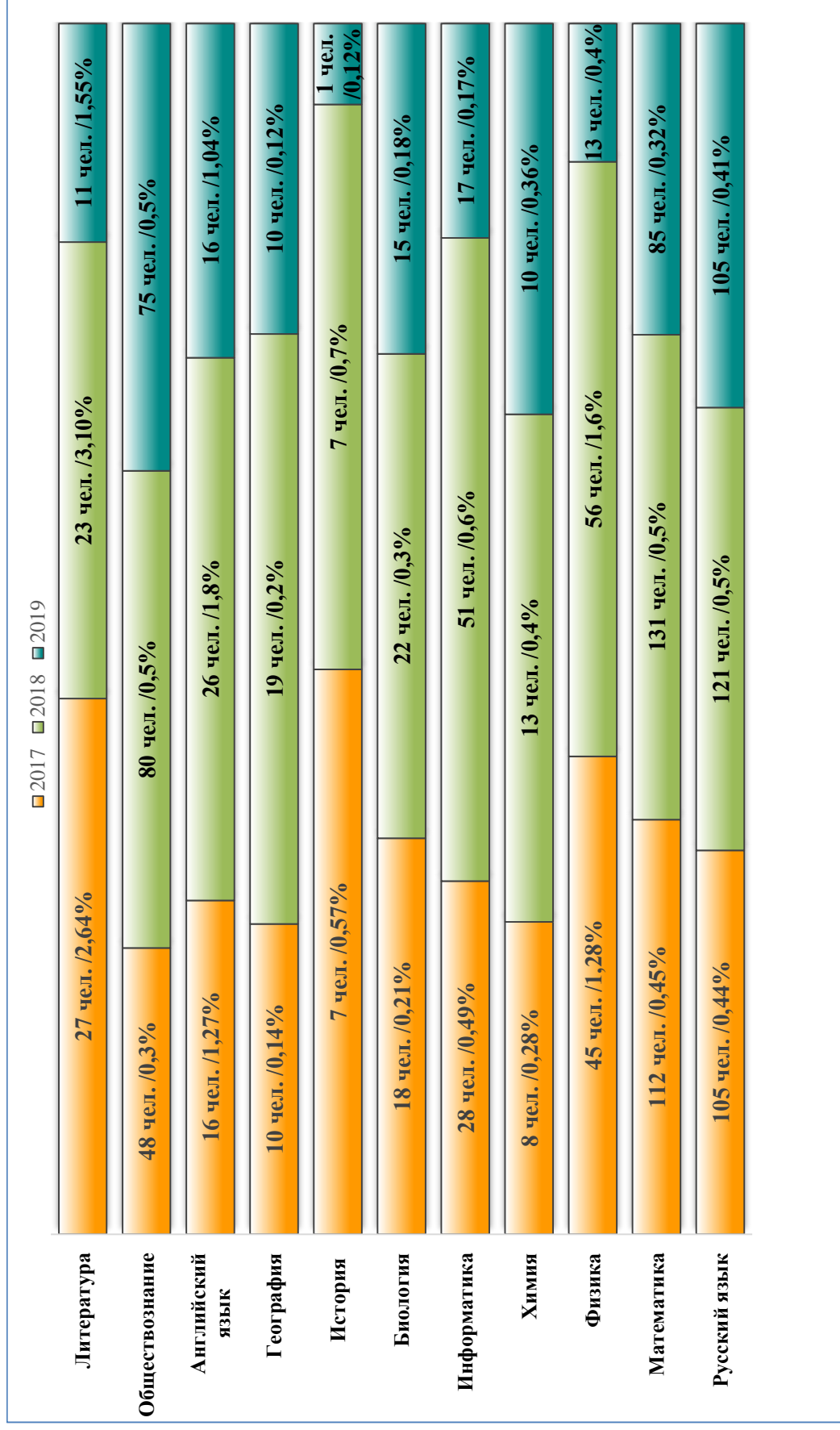
## Информация об апелляциях

В таблице представлены данные по досрочному и основному периодам

Предмет	Количество участников ГИА	Количество участников, обратившихся в конфликтную комиссию	Просмотр работ (согласие с выставленными баллами)	Всего	Количество поданных апелляций			Отклонены
					увеличение балла	Удовлетворены без изменений баллов	апелляции по процедуре проведения ГИА	
Русский язык	25 829	105	0,41%	77	0	0	7	21
Математика	25 902	84	0,32%	64	2	0	0	18
Математика (ГВЭ)	1 322	1	0,08%	0	1	0	0	0
Физика	3 211	13	0,40%	10	0	0	0	3
Химия	2 783	10	0,36%	5	0	0	0	5
Информатика	9 991	17	0,17%	11	1	0	0	5
Биология	8 457	15	0,18%	10	0	0	0	5
История (с XX в.)	852	1	0,12%	0	0	0	0	1
География	8 632	10	0,12%	4	1	0	0	5
Английский язык	1 543	16	1,04%	10	2	1	3	0
Обществознание	15 064	75	0,50%	37	1	0	0	37
Литература	710	11	1,55%	5	4	0	0	2
<b>Итого</b>		<b>358</b>	<b>1,3%</b>	<b>233</b>	<b>12</b>	<b>1</b>	<b>10</b>	<b>102</b>

## Количество участников ГИА, обратившихся в конфликтную комиссию (2017-2019 г.г.)

В таблице представлены данные по досрочному и основному периодам





**ГВЭ-2019**

**9 класс**

## Результаты ГВЭ – 2019 основной этап (обязательные предметы)

Предмет	Период	Записано участников ОГЭ	не явились	Кол-во сдававших (чел )	Справились		Не справились		Средняя отметка по области	Качество знаний	Качество знаний по области
					Кол-во (чел )	%	Кол-во (чел )	%			
Математика (основной этап с учетом резервных дней)	2017	44	0	44	44	100	0	0	3,39	34,09	47,24
Математика (основной этап с учетом резервных дней)	2018	35	0	35	35	100	0	0	3,65	57,14	50,7
Математика (основной этап с учетом резервных дней)	2019	26	0	26	11	42,31	15	57,69	2,7	15,38	43,79
Математика (основной этап с учетом резервных дней )	2019	26	0	26	26	100	0	0	3,65	61,54	49,96
Русский язык (основной этап с учетом резервных дней)	2017	45	0	45	45	100	0	0	3,33	22,22	53,83
Русский язык (основной этап с учетом резервных дней)	2018	29	0	29	29	0	0	0	3,07	17,24	38,87
Русский язык (основной этап с учетом резервных дней)	2019	27	0	27	27	100	0	0	3,21	18,52	50,92

**ГВЭ - МАТЕМАТИКА (06 06 2019+27 06 2019г +02 07 2019г )**

№ п/п	ОО	Зарегистрировано участников ГВЭ	не явились	Сдавали ГВЭ		Подтвердили освоение основных общеобразовательных программ основного общего образования					% Подтвердили освоение основных общеобразовательных программ основного общего образования				Не подтвердили освоение основных общеобразовательных программ основного общего образования	% Не подтвердили освоение основных общеобразовательных программ основного общего образования	Успешность	Качество знаний	Средняя отметка
				Кол во	%	Всего	3	4	5	Всего	3	4	5						
Городские ОО																			
1	МКОУ СОШ N 2 г.Тайшета	6	0	6	100,00	6	1	5	0	100,00	16,67	83,33	0,00	0	0,00	100,00	83,33	3,83	
2	МКОУ СОШ N 14 рп Юрты	1	0	1	100,00	1	0	1	0	100,00	0,00	100,00	0,00	0	0,00	100,00	100,00	4,00	
3	МКОУ СОШ N. 14 г. Тайшета	2	0	2	100,00	2	1	1	0	100,00	50,00	50,00	0,00	0	0,00	100,00	50,00	3,50	
4	МКОУ СОШ N 10 г. Бирюсинска	2	0	2	100,00	2	2	0	0	100,00	100,00	0,00	0,00	0	0,00	100,00	0,00	3,00	
5	МКОУ СОШ N 16 г. Бирюсинска	3	0	3	100,00	3	2	1	0	100,00	66,67	33,33	0,00	0	0,00	100,00	33,33	3,33	
6	МКОУ СОШ N. 17 п Юрты	1	0	1	100,00	1	1	0	0	100,00	100,00	0,00	0,00	0	0,00	100,00	0,00	3,00	
7	МКОУ Квитовская СОШ N 1	2	0	2	100,00	2	1	1	0	100,00	50,00	50,00	0,00	0	0,00	100,00	50,00	3,50	
8	МКОУ Новобирюсинская СОШ	1	0	1	100,00	1	0	1	0	100,00	0,00	100,00	0,00	0	0,00	100,00	100,00	4,00	
9	МКОУ Шиткинская СОШ	1	0	1	100,00	1	0	1	0	100,00	0,00	100,00	0,00	0	0,00	100,00	100,00	4,00	
Всего городские ОО											100,00	42,11	57,89	0,00	0	0,00	100,00	57,89	3,57
Сельские ОО																			
10	МКОУ Бирюсинская СОШ	1	0	1	100,00	1	0	1	0	100,00	0,00	100,00	0,00	0	0,00	100,00	100,00	4,00	
11	МКОУ Зареченская СОШ	2	0	2	100,00	2	1	1	0	100,00	50,00	50,00	0,00	0	0,00	100,00	50,00	3,50	
12	МКОУ Мирнинская СОШ	1	0	1	100,00	1	1	0	0	100,00	100,00	0,00	0,00	0	0,00	100,00	0,00	3,00	
13	МКОУ Соляновская СОШ	2	0	2	100,00	2	0	1	1	100,00	0,00	50,00	50,00	0	0,00	100,00	100,00	4,50	
14	МКОУ Шелеховская СОШ	1	0	1	100,00	1	0	1	0	100,00	0,00	100,00	0,00	0	0,00	100,00	100,00	4,00	
Всего сельские ОО											100,00	28,57	57,14	14,29	0	0,00	100,00	71,43	3,80
По району											100,00	38,46	57,69	3,85	0	0,00	100,00	61,54	3,65

Областные показатели	
средняя отметка	3,4
успеваемость	80,88
качество обученности	43,79

ГВЭ - РУССКИЙ ЯЗЫК (28.05.2019)

№ п/п	ОО	Зарегистрировано участников ГВЭ	не являлись	Сдавали ГВЭ		Подтвердили освоение основных общеобразовательных программ основного общего образования					% Подтвердили освоение основных общеобразовательных программ основного общего образования					Не подтвердили освоение основных общеобразовательных программ основного общего образования	% Не подтвердили освоение основных общеобразовательных программ основного общего образования	Успеваемость	Качество знаний	Средняя отметка
				Кол во	%	Всего	3	4	5	Всего	3	4	5							
Городские ОО																				
1	МКОУ СОШ N 23 г.Тайшета	6	0	6	100,00	6	6	0	0	100,00	100,00	0,00	0,00	0	0,00	100,00	0,00	3,00		
2	МКОУ СОШ N 2 г. Тайшета	2	0	2	100,00	2	2	0	0	100,00	100,00	0,00	0,00	0	0,00	100,00	0,00	3,00		
3	МКОУ СОШ N 14 г. Тайшета	2	0	2	100,00	2	1	1	0	100,00	50,00	50,00	0,00	0	0,00	100,00	50,00	3,50		
4	МКОУ СОШ N 10 г. Бирюсинска	2	0	2	100,00	2	1	1	0	100,00	50,00	50,00	0,00	0	0,00	100,00	50,00	3,50		
5	МКОУ СОШ N. 16 г. Бирюсинска	3	0	3	100,00	3	3	0	0	100,00	100,00	0,00	0,00	0	0,00	100,00	0,00	3,00		
6	МКОУ СОШ N. 17 п. Юрты	1	0	1	100,00	1	1	0	0	100,00	100,00	0,00	0,00	0	0,00	100,00	0,00	3,00		
7	МКОУ Кавитокская СОШ N.1	2	0	2	100,00	2	2	0	0	100,00	100,00	0,00	0,00	0	0,00	100,00	0,00	3,00		
8	МКОУ Новобирюсинская СОШ	1	0	1	100,00	1	1	0	0	100,00	100,00	0,00	0,00	0	0,00	100,00	0,00	3,00		
9	МКОУ Шиткинская СОШ	1	0	1	100,00	1	1	0	0	100,00	100,00	0,00	0,00	0	0,00	100,00	0,00	3,00		
Всего городские ОО		20	0	20	100,00	20	18	2	0	100,00	90,00	10,00	0,00	0	0,00	100,00	10,00	3,11		
Сельские ОО																				
10	МКОУ Бирюсинская СОШ	1	0	1	100,00	1	1	0	0	100,00	100,00	0,00	0,00	0	0,00	100,00	0,00	3,00		
11	МКОУ Зареченская СОШ	2	0	2	100,00	2	1	1	0	100,00	50,00	50,00	0,00	0	0,00	100,00	50,00	3,50		
12	МКОУ Мирнинская СОШ	1	0	1	100,00	1	1	0	0	100,00	100,00	0,00	0,00	0	0,00	100,00	0,00	3,00		
13	МКОУ Соляновская СОШ	2	0	2	100,00	2	1	1	0	100,00	50,00	50,00	0,00	0	0,00	100,00	50,00	3,50		
14	МКОУ Шелеховская СОШ	1	0	1	100,00	1	0	1	0	100,00	0,00	100,00	0,00	0	0,00	100,00	100,00	4,00		
Всего сельские ОО		7	0	7	100,00	7	4	3	0	100,00	57,14	42,86	0,00	0	0,00	100,00	42,86	3,40		
По району		27	0	27	100,00	27	22	5	0	100,00	81,48	18,52	0,00	0	0,00	100,00	18,52	3,21		

Областные показатели	
средняя отметка	3 6
успеваемость	99 54
качество обученности	51 04